

**ATA DA SÉTIMA AUDIÊNCIA PÚBLICA (GESTÃO 2021/2024)
1º RDQA 2023 - RELATÓRIO DETALHADO DO QUADRIMESTRE ANTERIOR (JANEIRO A
ABRIL) PRESTAÇÃO DE CONTAS SECRETARIA MUNICIPAL DE SAÚDE DA ESTÂNCIA
TURÍSTICA DE SALTO – 25/05/2023**

Ao vigésimo quinto dia do mês de maio de dois mil e vinte e três, às 14h00, na Câmara Municipal da Estância Turística de Salto/SP, localizada na Av. D. Pedro II, n.º 385, Centro, com a presença do Márcio Conrado - Secretário Municipal de Saúde, Vereadores da casa, sendo a audiência conduzida pelo presidente da Câmara Edival Pereira Rosa "Preto", e contou com a participação dos vereadores Alessandro Dernalva da Silva, Antônio Cordeiro dos Santos, Cícero Landim, Daniel Fraga Moreira Bertani, Fabio Jorge Rodrigues, Gideon Tavares, Henrique Balseiros Chamosa Neto, José Benedito de Carvalho "Macaia" e Ezequiel de Souza Damasceno "Kiel", servidores da Secretaria Municipal de Saúde e representantes do Hospital e Maternidade Municipal Nossa Senhora do Monte Serrat e público presente que assinaram presença em livro próprio. Sr. Edival Pereira Rosa "Preto" (Presidente da Câmara), procedeu-se à abertura dos trabalhos cumprimentando a todos, pedindo um minuto de silêncio pelo falecimento do munícipe Marcos Camargo, membro da Igreja Católica no município e muito conhecido entre todos, após, declarando aberta a audiência pública da Secretaria de Saúde, fez uma saudação especial ao Sr. Márcio Conrado – Secretário de Saúde, Sr. Mauro Okumura e demais servidores presentes. Na sequência passou a palavra ao Sr. Márcio Conrado – Secretário Municipal de Saúde que cumprimentou ao Presidente da Casa e demais Vereadores, ao público presente. Em seguida passou a palavra ao servidor Mauro Okumura, que cumprimentou ao Sr. Presidente e em nome dele todos os vereadores presentes, aos colegas de trabalho e a população presente. Seguiu deixando registrado que **o material da prestação de contas foi previamente submetido ao Conselho Municipal da Saúde em Reunião extraordinária realizada no dia 24/05/2023 às 14:00hs e registrada em Ata através da Resolução 009/2023, sendo aprovada pelos Conselheiros presentes.** Deu-se início a apresentação do conteúdo da Audiência Pública relativo ao 1º Quadrimestre da Saúde 2023 (janeiro a abril de 2023).

1. INTRODUÇÃO. Em 13 de janeiro de 2012 foi sancionada a Lei Complementar Nº141/2012, que regulamenta o § 3º do artigo 198 da Constituição Federal. O gestor municipal do SUS deve apresentar o Relatório Detalhado Quadrimestral na Casa Legislativa (Câmara Municipal) em audiência pública, até o final dos meses de maio, setembro e fevereiro, sendo previamente apresentada ao Conselho Municipal de Saúde para deliberação. O 1º RDQA 2023 (Relatório Detalhado do Quadrimestre Anterior) foi apresentado ao CMS em 24/05/2023 e na Câmara Municipal em audiência pública em 25/05/2023;

- ✓ 1. A Prefeitura da Estância Turística de Salto, por meio da Secretaria Municipal de Saúde, informa a toda população saltense que a Audiência Pública da Secretaria Municipal da Saúde Referente Prestação de Contas do 1º quadrimestre de 2023, será realizada no dia 25 de maio de 2023 às 14:00 horas, nas dependências da Câmara Municipal.



✓ 2. IDENTIFICAÇÃO

✓ 2.1. IDENTIFICAÇÃO TERRITORIAL Município: Salto Unidade Federativa: São Paulo
Área territorial: 134,26 km² - População CENSO: 120.779 – Estimativa IBGE (Prévia 2022):

141.988 habitantes - Densidade populacional: 900 hab./Km² - Região de Saúde: Sorocaba
DRS XVII

✓ 2.2. Secretaria de Saúde Secretaria Municipal de Saúde (CNES 635610) CNPJ
Mantenedora: 46.634.507/0001-06 Endereço: Avenida Tranquilo Giannini, 861 – Distrito Ind.
Santos Dumont Telefones: (11) 4602-8515 / (11) 4602-8517

✓ 2.3. Informações de Gestão Prefeito: Laerte Sonsin Júnior - Secretário da Saúde: Márcio
Conrado

✓ 2.4. Fundo Municipal de Saúde Lei Municipal nº 1.460/91, com alteração pela Lei Municipal
nº1.980/97 CNPJ FMS: 11.297.631/0001-30

✓ 2.5. Plano Municipal de Saúde Período do PMS: 2022-2025 - Aprovação: Ata/Resolução
nº 015/2021 (30/08/2021)

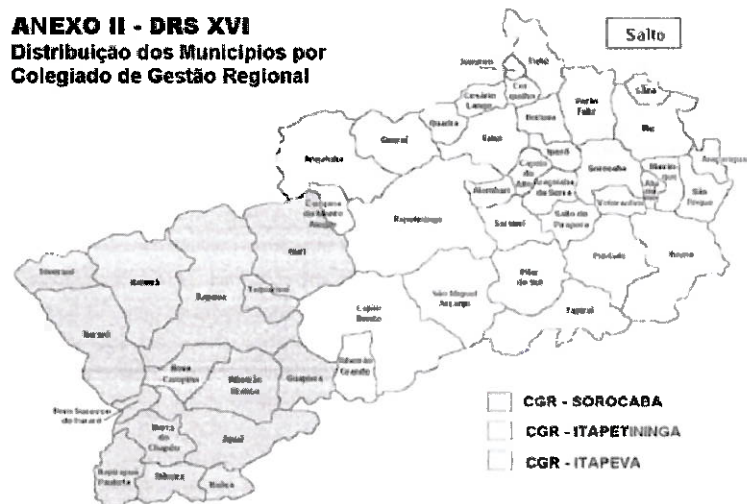
✓ 2.5.1. Plano Anual de Saúde 2022 Aprovação: Ata/Resolução nº 001/2022 (31/01/2022) -

✓ 2.6. Informações sobre Regionalização Salto está localizada 104 km da capital (distância
rodoviária), e está inserido na região do Departamento Regional de Sorocaba - DRS-16, mais
precisamente no Colegiado Gestão Regional (CGR) de Sorocaba, que engloba 20 municípios
(Alumínio, Araçariguama, Araçoiaba da Serra, Boituva, Capela do Alto, Ibiúna, Iperó, Itu,
Jumirim, Mairinque, Piedade, Pilar do Sul, Porto Feliz, Salto, Salto de Pirapora, São Roque,
Sorocaba, Tapiraí, Tietê, Votorantim), que constitui espaço regional de planejamento e
cogestão.





ANEXO II - DRS XVI
Distribuição dos Municípios por
Colegiado de Gestão Regional



2. IDENTIFICAÇÃO

2.7. Conselho Municipal de Saúde Constituído pela Lei Municipal nº 1.455, de 10 de abril de 1991, Lei Municipal nº 2.826, de 15 de agosto de 2007, e Lei Municipal nº 3.172, de 15 de maio de 2013 Composição 50% Usuários do SUS 25% Trabalhadores da saúde 25% Representantes do governo, prestadores de serviços privados, conveniados ou sem fins lucrativos Presidente atual: Rogério Cavriani Vice-presidente: Murilo Augusto Lourenço - 2. IDENTIFICAÇÃO 2.7. Conselho Municipal de Saúde 04 Reuniões Ordinária (Presencial) 02 Reuniões Ordinária (presencial) 01 Reuniões Extraordinária (online) 01 Audiência Pública de Saúde (presencial) 01 Conferencia Municipal de Saúde.

3 DADOS DEMOGRÁFICOS E DE MORBIMORTALIDADE

3.1. População estimada por sexo e faixa etária

Faixa Etária	Masculino	Feminino	Total
0 a 4 anos	3.894	3.716	7.610
5 a 9 anos	3.967	3.748	7.715
10 a 14 anos	3.790	3.560	7.350
15 a 19 anos	3.737	3.700	7.437
20 a 29 anos	9.238	8.984	18.222
30 a 39 anos	10.260	10.036	20.296
40 a 49 anos	8.561	8.825	17.386
50 a 59 anos	7.365	8.235	15.600
60 a 69 anos	5.225	5.893	11.118
70 a 79 anos	2.409	2.963	5.372
80 anos e mais	994	1.679	2.673
Total	59.440	61.339	120.779

Fonte: Estimativas preliminares elaboradas pelo Ministério da Saúde/SVS/CGIAE (DATASUS/TABNET)

Data da consulta: 15/05/2023.



3.2. Nascidos Vivos

Número de nascidos vivos por residência da mãe

Data da consulta: 15/05/2023

Unidade Federação	2019	2020	2021	2022	2023 (*)
SALTO	1.663	1.643	1.607	1.592	526

*Dados parciais: pendente de finalização pelo Ministério da Saúde

Fonte: Sistema de Informações Nascidos Vivos (SINASC)

3. DADOS DEMOGRÁFICOS E DE MORBIMORTALIDADE

3.3. Principais causas de internação

Morbidade hospitalar de residentes, segundo capítulo da CID-10

Capítulo CID-10	2019	2020	2021	2022	2023
I. Algumas doenças infecciosas e parasitárias	47	35	329	124	47
II. Neoplasias (tumores)	95	117	106	150	107
III. Doenças do sangue e dos órgãos hematopoéticos e transtornos imunitários	31	21	16	12	9
IV. Doenças endócrinas nutricionais e metabólicas	33	24	41	52	47
V. Transtornos mentais e comportamentais	44	57	51	71	54
VI. Doenças do sistema nervoso	16	22	30	18	27
VII. Doenças do olho e anexos	11	7	16	12	13
VIII. Doenças do ouvido e da apófise mastóide	-	1	1	2	2
IX. Doenças do aparelho circulatório	181	171	154	203	175

3. DADOS DEMOGRÁFICOS E DE MORBIMORTALIDADE

X. Doenças do aparelho respiratório	112	88	122	191	115
XI. Doenças do aparelho digestivo	202	153	178	198	194
XII. Doenças da pele e do tecido subcutâneo	48	34	49	36	49
XIII. Doenças do sistema osteomuscular e tecido conjuntivo	19	22	12	20	12
XIV. Doenças do aparelho geniturinário	175	121	92	161	128
XV. Gravidez parto e puerpério	388	383	407	406	280
XVI. Algumas afecções originadas no período perinatal	43	51	46	62	43
XVII. Malformações congênitas, deformidades e anomalias cromossômicas	9	16	16	16	17
XVIII. Sintomas, sinais e achados anormais de exames clínicos e laboratoriais	37	56	46	80	74

XIX. Lesões, envenenamento e algumas outras consequências de causas externas	150	140	134	156	122
XX. Causas externas de morbidade e de mortalidade	0	0	0	0	0
XXI. Contatos com serviços de saúde	54	17	14	26	70
CID 10ª Revisão não disponível ou não preenchido	0	0	0	0	0
Total	1.695	1.536	1.860	1.996	1.585

3.4. Mortalidade por grupos de causa

Mortalidade de residentes, segundo capítulo CID-10

Capítulo CID-10	2019	2020	2021	2022 (*)
I. Algumas doenças infecciosas e parasitárias	12	113	375	1
II. Neoplasias (tumores)	117	155	108	5
III. Doenças do sangue e dos órgãos hematopoéticos e transtornos imunitários	3	6	3	-
IV. Doenças endócrinas nutricionais e metabólicas	27	31	51	4
V. Transtornos mentais e comportamentais	3	2	1	-
VI. Doenças do sistema nervoso	22	22	30	2
VII. Doenças do olho e anexos	-	-	-	-
VIII. Doenças do ouvido e da apófise mastóide	-	-	-	-
IX. Doenças do aparelho circulatório	144	154	158	8
X. Doenças do aparelho respiratório	119	96	98	12
XI. Doenças do aparelho digestivo	39	41	47	2
XII. Doenças da pele e do tecido subcutâneo	6	1	1	1
XIII. Doenças do sistema osteomuscular e tecido conjuntivo	8	4	4	2
XIV. Doenças do aparelho geniturinário	43	28	29	-
XV. Gravidez parto e puerpério	-	3	2	-
XVI. Algumas afecções originadas no período perinatal	12	8	6	-
XVII. Malformações congênitas, deformidades e anomalias cromossômicas	6	6	5	22





3. DADOS DEMOGRÁFICOS E DE MORBIMORTALIDADE

XVIII. Sintomas, sinais e achados anormais de exames clínicos e laboratoriais	165	166	224	2
XIX. Lesões, envenenamento e algumas outras consequências de causas externas	-	-	-	-
XIX. Lesões, envenenamento e algumas outras consequências de causas externas	66	64	49	-
XXI. Contatos com serviços de saúde	-	-	-	-
XXII. Códigos para propósitos especiais	-	-	-	-
Total	792	900	1.191	61

Fonte: Sistema de Informações sobre Mortalidade (MS/SVS/CGIAE/SIM-TABNET)

Fonte: SESSP-CCD/FSEADE - Base Unificada de Óbitos

Dados de 2022 - dados preliminares.

Data da consulta: 15/05/2023.

4. DADOS DA PRODUÇÃO DE SERVIÇOS NO SUS

4.1. Produção de Atenção Básica

ATENÇÃO BÁSICA	JAN	FEV	MAR	ABRIL	1º QDR 23
Clinica Médica	4.401	3.672	4.775	3.713	16.561
Ginecologia	1.804	3.480	2.127	3.951	11.362
Pediatria	1.810	1.803	2.691	2.077	8.381
Generalista(ESF)	1.259	1.230	1.758	1.697	5.944
Fonoaudiologia (SCR/BV/SG/NAÇ/SAL e SSJ/CCP)	194	367	447	458	1.466
Nutrição (UBS e ESF)	183	221	252	203	859
Enfermagem (UBS e ESF)	2.250	1.649	2.633	1.748	8.280
Psicologia (SCR/SG/NAÇ/SAL/SSJ/CSII e CCP)	428	460	722	565	2.175
Assistência Social (em todas as unidades)	29	48	98	103	278
Total	12.358	12.930	15.503	14.515	55.306

4. DADOS DA PRODUÇÃO DE SERVIÇOS NO SUS

4.1. Produção de Atenção Básica

Saúde Bucal - Atenção Básica	1º QDR	2º QDR	3º QDR	2023
Procedimentos Odontológicos Realizados nas UBS's	23.495			23.495
Prevenção: Campanha de Prevenção ao Câncer Bucal	446			446
Prevenção: Palestra e Orientações em Saúde Bucal ao	111			111
Total de Procedimentos	24.052	-	-	24.052
Tratamento Completado	1.196			1.196
Faltas	4.338			4.338



Ações da Secretaria Municipal de Saúde

- **Serviços de Odontologia na rede** – Equipe Multiprofissional de dentistas, auxiliar de saúde bucal e enfermagem, amplia atendimentos em todas as unidades básicas de saúde.
- **Mutirão de Audiometria Clínica Moutonnée**, A audiometria é um exame que tem como objetivo avaliar a capacidade do paciente para ouvir e interpretar sons. Através do exame detectam-se possíveis alterações auditivas e permite orientar o paciente sobre as medidas preventivas ou tratamentos mais adequados para cada caso. Início dos mutirões: Dia 31/01/2023 – serão realizados cerca de 150 exames mês
- **PSE – Programa Saúde na escola**, O Programa Saúde na Escola (PSE) é uma política intersetorial da Saúde e da Educação voltadas às crianças, adolescentes, jovens e adultos da educação pública brasileira no sentido de promover saúde e educação integral. As ações do PSE implicam em ofertas de serviços num mesmo território propiciando a sustentabilidade das ações a partir da conformação de redes de corresponsabilidade.
- **“Ação Delas” nas unidades**, tem como objetivo comemorar o mês das mulheres com ações, com orientações, exames, testes rápidos e demais cuidados.



- **UBS Jardim Saltense e Icarai iniciam cantinho da leitura e pintura**, tem como objetivo atender os pacientes que aguardam atendimentos na pediatria, vacina e exames das unidades. Os pacientes são acompanhados pelos ACS – Agentes Comunitários de Saúde.
- **Agita São Paulo**, Secretaria da Saúde comandou em 2023 as ações em Saúde nas unidades e escolas e tem como objetivo levar qualidade de vida aos munícipes.
- **Programa Saúde com a gente**, comandada pelos Agentes Comunitários de Saúde, realizou diversas ações nas unidades para os usuários que frequentam o local, orientando quanto ao uso indevido de medicamentos e sobre o descarte adequado das embalagens, além das orientações junto a equipe de combate a dengue.
- **Saúde bucal**, atendimentos realizados no circuito saúde no Jardim Marília.
- **Saúde renova pedido de mais 5 médicos** junto ao Programa do Governo federal “Mais Médicos” que atendem a atenção primária.
- **Capacitação novos enfermeiros**, Treinamento dos novos enfermeiros chamados pelo concurso público - capacitação sobre testes rápidos (HIV, Sífilis, Hepatites B e C). Os conteúdos reforçam os conhecimentos, conceitos e condutas para qualificar ainda mais os atendimentos nas Unidades Básicas de Saúde da nossa cidade.
- **Campanhas de Multivacinação em todos os meses**, janeiro, fevereiro, março, abril, todas com divulgações.



Sábado
Multivacinação na Clínica Belo Vista
Rua Emilio Ribos, 380
Dia 07/01 - das 8h às 15h

COVID-19 / DESTAQUES / NOTÍCIAS / NOTÍCIAS COVID-19 / SECRETARIA DE SAÚDE

RETORNO DOS MUTIRÕES DE VACINAÇÃO AOS SÁBADOS

É 2023 já chegou com novidades na área da Saúde. A Prefeitura Municipal de Salto, por meio da Secretaria de Saúde, promoverá Mutirões de Vacinação ao longo do mês de

COMUNICADO Nº 015, 7/2023

7 DE SETEMBRO DE 2023

Vacinação Bivalente
Covid-19

Profissionais de SAÚDE

Público-Alvo:
Profissionais de Saúde
Pessoas com comorbidades a partir de 12 anos
Idosos a partir de 60 anos
Imunossuprimidos
Gestantes e Puérperas
Pessoas vivendo em instituições de Longa Permanência (LPI) a partir de 12 anos
Comunidades Indígenas, Roraimas e Quilombolas

VACINA CONTRA FEBRE AMARELA
APENAS PARA NÃO VACINADOS ANTERIORMENTE!

A VACINA É ESTÁVEL POR 12 ANOS EM TEMPERATURAS DE 2°C A 8°C. NÃO REQUER REFRIGERAÇÃO. É ÚNICA EM SEU GÊNERO. É INDICADA PARA TODAS AS IDADES. É OBRIGATORIA PARA VIAJANTES PARA ÁREAS ENDEMICAS DE FEBRE AMARELA.

4. DADOS DA PRODUÇÃO DE SERVIÇOS NO SUS

4.2. Produção ambulatorial da Atenção Especializada

4.2.1. Ambulatório Médico de Especialidades

AMBULATÓRIO DE ESPECIALIDADES MÉDICAS	JAN	FEV	MAR	ABRIL	1º QDR 23
Alergologista	25	17	39	20	101
Anestesiologista	140	126	135	102	503
Cardiologista	207	189	213	210	819
Cardiovascular	223	251	311	318	1.103
Cirurgião Geral	185	127	168	122	602
Cirurgião Plástico	19	131	95	84	329
Dermatologista	114	132	156	147	549
Endocrinologista	64	86	176	174	500
Gastroenterologista	27	61	61	33	182
Hematologista	121	81	67	64	333
Coloproctologista	56	58	-	-	114
Nefrologista	4	22	25	32	83
Neurocirurgião	68	33	65	61	227
Neurologista	275	138	170	-	583
Oftalmologista	341	369	485	366	1.561
Oncologista	31	29	16	-	76
Ortopedista	442	462	546	548	1.998
Otorrinolaringologista	352	204	186	336	1.078
Pneumologista	196	135	220	185	736
Reumatologista	306	241	318	239	1.104
Urologista	186	137	213	212	748
Enfermagem	228	319	482	424	1.453
Assistência Social	58	-	115	122	295
Acidente de Trabalho	-	-	-	-	-
Total	3.668	3.348	4.262	3.799	15.077



4. DADOS DA PRODUÇÃO DE SERVIÇOS NO SUS

4.2. Produção ambulatorial da Atenção Especializada

4.2.2. Ambulatório Moléstias Infecciosas

Especialidades (AMI)	JAN	FEV	MAR	ABRIL	1º RDQA 23
Hanseniologia	58	16	47	50	171
Infectologia	22	72	103	23	220
Pneumologia	54	38	0	30	122
Psicologia	36	10	39	28	113
Nutrição	10	5	21	4	40
Assistência Social	96	71	67	77	311
Enfermeira	129	91	202	111	533
Odontologia	48	43	62	36	189
Total					1699

Ações da Secretaria Municipal de Saúde

- **Exames de eletroneuromiografia** de janeiro a abril, a Secretaria da Saúde realizou mais de 250 exames de eletroneuromiografia de pacientes que aguardavam desde 2012. Os exames são realizados pelo CEDINE – Centro de Diagnose em Neurofisiologia Ltda., contratado para a realização de mais de 2 mil exames desse tipo, além dos exames realizados mensalmente desde o início do contrato da Gestão Hospitalar – IGATS.
- **Ações da Atenção Especializada**, Orientações, divulgação e participação em Campanhas, Testagem da população em eventos, Distribuição de materiais e insumos, Palestras em empresas e escolas.
- **Ambulatório de Moléstias infecciosas**, A Secretaria da Saúde de Salto realizou de 17 a 31 de março, a intensificação da Campanha contra a Tuberculose. Os profissionais de enfermagem do Ambulatório de Moléstias Infecciosas, juntamente com as Unidades de Saúde do município, realizaram nessa semana, a busca ativa de pacientes com sintomas da doença. O objetivo foi identificar os casos suspeitos, e encaminhar para tratamento no Ambulatório.

4. DADOS DA PRODUÇÃO DE SERVIÇOS NO SUS

4.2. Produção ambulatorial da Atenção Especializada

4.2.3. Ambulatório de Geriatria (CECOI)

CECOI	JAN	FEV	MAR	ABRIL	1º QDR 23
Geriatra	90	90	95	109	384
Clínica Médica	40	3	45	36	124
Enfermagem	30	33	12	10	85
Assistência Social	-	-	9	15	24
Total	160	126	161	170	617

PROCEDIMENTOS	JAN	FEV	MAR	ABRIL	1º QDR 23
Aferição de pressão arterial	130	93	140	145	508
Aferição de peso	130	93	140	145	508
Total	260	186	280	290	1.016

4. DADOS DA PRODUÇÃO DE SERVIÇOS NO SUS

4.2. Produção ambulatorial da Atenção Especializada

4.2.4. Centro Integrado da Saúde da Mulher (CISM)

CISM	JAN	FEV	MAR	ABRIL	1º QDR 23
Ginecologia	208	137	236	102	683
Mastologia	285	103	230	101	719
Enfermagem	164	202	235	214	815
Psicologia	98	113	105	189	505
Assistência Social	44	54	60	153	311
Pré-natal de Alto Risco	43	71	70	81	265
Total	842	680	936	840	3.298



DESTAQUES / NOTÍCIAS / SECRETARIA DE SAÚDE

AÇÃO PARA REDUZIR AS FILAS DE ESPERA POR VASECTOMIA E LAQUEADURA

Através do programa "Planejamento Familiar" realizado pela equipe Multiprofissional (Enfermeiros, Psicólogos, Assistente Social, e Médicos) do CISM (Centro Integrado da Saúde da Mulher), a Secretaria de Saúde iniciou em novembro/dezembro...

- **Planejamento Familiar**, Convocação para o processo pré-operatório para diminuir as filas de espera para procedimentos de vasectomia e laqueadura. Procedimentos eletivos suspensos devido a pandemia. Pacientes de vasectomia que estavam aguardando desde 2020. Equipe multidisciplinar.
- **Projeto Maternar**, Projeto que busca criar laços com a gestante e sua família, fortalecendo a segurança da mulher a fim de incentivá-la a garantir todos os cuidados necessários que devem ser tomados durante o período da gestação, a exemplo da realização do pré-natal, em todas as suas fases. Realizado mensalmente na unidade Hospitalar. Parceria Prefeitura e Hospital.



PROJETO MATERNAR
VAGAS LIMITADAS

Dia 01 de fevereiro 2023
Horário: 9h às 11h
Local: Hospital Municipal
(Entrada: Recepção de Internação)

- Alimentação: Pré-parto e Pós-parto com o bebê.
- O momento do parto.
- Alimentação no Gestação e Lactação.
- Aspectos psicológicos da mulher no Pré-Parto, Parto e Pós-Parto.
- Aspectos Legais
- Visita a Maternidade.

SALTO SAÚDE CUIDA



4. DADOS DA PRODUÇÃO DE SERVIÇOS NO SUS

4.2. Produção ambulatorial da Atenção Especializada

4.2.5. Programa Melhor em Casa (MEC)

MELHOR EM CASA	JAN	FEV	MAR	ABRIL	1º QDR 23
Clinica Médica	142	157	206	143	648
Enfermagem	102	105	88	111	406
Nutricionista	53	60	72	40	225
Assistência Social	21	20	40	24	105
Fisioterapia	184	125	165	121	595
Enfermagem (técnico)	348	303	414	447	1.512
Psicólogo	63	49	54	50	216
Fonoaudiólogo (*)	17	52	54	40	163
Total	930	871	1.093	976	15.077

Aumento no número de profissionais.

(*) Em janeiro início dos atendimentos em fonoaudiologia no Programa Melhor em Casa


4. DADOS DA PRODUÇÃO DE SERVIÇOS NO SUS

4.2. Produção ambulatorial da Atenção Especializada

4.2.5. Programa Melhor em Casa (MEC)

MELHOR EM CASA	JAN	FEV	MAR	ABRIL	1º QDR 23
Cadastrados novos	19	5	8	11	43
Primeiras visitas	23	14	17	9	63
Pacientes em ventilação mecânica	3	3	3	3	3
Total (outros)	45	22	28	23	109
Altas por melhora	5	7	1	4	17
Óbitos	7	6	7	8	28

- **O Programa Melhor em Casa** atende hoje, com indicação médica, cerca de 150 pacientes à domicílio, com toda a estrutura necessária. A equipe está à disposição para orientações das famílias no endereço Rua Estácio de Sá, n.05 –Bairro Nossa Senhora do Monte Serrat, de segunda a sexta-feira das 7h às 16h. Ações





4. DADOS DA PRODUÇÃO DE SERVIÇOS NO SUS

4.2. Produção ambulatorial da Atenção Especializada

4.2.6. Centro de Especialidades Odontológicas (CEO)

Centro de Especialidades Odontológicas (CEO)	JAN	FEV	MAR	ABRIL	1º QDR 23
Procedimentos	920	707	998	1.016	3.641
Total	920	707	998	1.016	3.641

Centro de Especialidades Odontológicas (CEO)	1º QDR	2º QDR	3º QDR	2023
Procedimentos	3.641			3.641
Total	3.641	-	-	3.641

Circuito Saúde, Saúde bucal, foram realizadas em um único dia, + 72 orientações de higiene; + 72 escovações supervisionadas; + 72 aplicações tópicas de flúor; + 33 avaliações de prevenção contra o câncer bucal, com orientações.


4. DADOS DA PRODUÇÃO DE SERVIÇOS NO SUS

4.3. Produção de Atenção Psicossocial por Forma de Organização

4.3.1. Centro de Atenção Psicossocial (CAPS II)


CAPS II	JAN	FEV	MAR	ABRIL	1º QDR 23
Clinica Médica	297	268	165	196	926
Psiquiatria	244	192	317	159	912
Psicologia	700	611	1.166	875	3.352
Pediatria	-	-	36	11	47
Terapia Ocupacional	139	108	168	118	533
Assistência Social	248	218	306	194	966
Enfermagem	157	116	158	54	485
Total Individual	1.785	1.513	2.316	1.607	7.221

Atividades em Grupo	JAN	FEV	MAR	ABRIL	1º QDR 23
Terapia Ocupacional	6	2	6	3	17
Psicologia	14	20	36	17	87
Total	20	22	42	20	104



DESTAQUES / NOTÍCIAS / SECRETARIA DE SAÚDE
**PREFEITURA DE SALTO PROMOVE
1º FÓRUM DE SAÚDE MENTAL NO
DIA 28 DE JANEIRO**

A Prefeitura Municipal de Salto, por meio da Secretaria Municipal de Saúde e com o apoio dos Centros de Atenção Psicossocial (CAPS II e CAPS AD) e do Hospital Municipal...



Realizado o 1º Fórum de Saúde Mental, + 70 pessoas, + apresentação dos trabalhos realizados pela RAPS.



Mais algumas ações do CAPS II



O objetivo dos CAPS é atender as pessoas com transtorno mental severo e persistente e seus familiares. A equipe profissional do CAPS está habilitada para prestar o cuidado em atenção psicossocial, buscando preservar a cidadania da pessoa, o tratamento no território e seus vínculos sociais. Realizamos durante o quadrimestre diversas ações inclusivas, além da entrega da carteirinha do autista, sendo entregues para mais de 100 usuários nos serviços de saúde.

4. DADOS DA PRODUÇÃO DE SERVIÇOS NO SUS

4.3. Produção de Atenção Psicossocial por Forma de Organização

4.3.2. Centro de Atenção Psicossocial (CAPS AD)

CAPS AD	JAN	FEV	MAR	ABRIL	1º QDR 23
Clínica Médica	36	23	42	26	127
Psiquiatria	45	56	84	18	203
Psicologia	189	183	175	142	689
Terapia Ocupacional	20	16	39	15	90
Assistência Social	41	12	14	-	67
Enfermagem	35	21	25	16	97
Total individual	366	311	379	217	1.273
Outras Atividades	JAN	FEV	MAR	ABRIL	1º QDR 23
Programa Tabaco Individual	16	21	13	18	68
Programa Tabaco Grupo	3	9	4	1	17
Total	19	30	17	19	85



4. DADOS DA PRODUÇÃO DE SERVIÇOS NO SUS

4.4. Produção de Atenção Hospitalar, Urgência e Emergência

4.4.1. Hospital e Maternidade Municipal Nossa Senhora do Monte Serrat.

Pronto Socorro	JAN	FEV	MAR	ABRIL	1º QDR 23
Atendimentos Médicos	12.625	14.338	17.572	15.304	59.839
Classificações de Risco	12.019	13.879	16.916	14.873	57.687
Total de Atendimentos	24.644	28.217	34.488	30.177	117.526

✓ Média de 499 pacientes dia

Pronto Socorro, podemos avaliar um aumento significativo nos atendimentos do Pronto Socorro.

4. DADOS DA PRODUÇÃO DE SERVIÇOS NO SUS

4.4. Produção de Atenção Hospitalar, Urgência e Emergência

4.4.2. Hospital e Maternidade Municipal Nossa Senhora do Monte Serrat

Internações Hospital (AIH)

Internações / Leitos	JAN	FEV	MAR	ABRIL	1º QDR 23
Total de internações SUS	379	378	430	378	1.565
Total de Leitos Geral	126	126	126	126	126
Total de Leitos Ativos	126	126	126	126	126
Total de Leitos - Respiratório Ventilatório (*)	17	17	17	17	17

(*) 10 UTI, 02 PS Respiratório, 03 PS Geral e 2 Ala Materno Infantil.



4. DADOS DA PRODUÇÃO DE SERVIÇOS NO SUS

4.4. Produção de Atenção Hospitalar, Urgência e Emergência

4.4.2. Hospital e Maternidade Municipal Nossa Senhora do Monte Serrat

Partos – Hospital Municipal

Partos	JAN	FEV	MAR	ABRIL	1º QDR 23
Normais	35	31	31	28	125
Cesáreos	31	35	32	30	128
Cesáreos com laqueadura	4	3	1	-	8
Total de Partos	70	69	64	58	261

4. DADOS DA PRODUÇÃO DE SERVIÇOS NO SUS

4.4. Produção de Atenção Hospitalar, Urgência e Emergência

4.4.3. Hospital e Maternidade Municipal Nossa Senhora do Monte Serrat

Produção Cirúrgica (Hospital Municipal e AME Salto)

Cirurgicas	JAN	FEV	MAR	ABRIL	1º QDR 23
AME	232	195	248	218	893
SUS Eletivo	34	25	28	26	113
SUS Urgência	73	66	68	105	312
SUS Prefeitura	65	67	74	73	279
Total individual	404	353	418	422	1.597



4. DADOS DA PRODUÇÃO DE SERVIÇOS NO SUS

4.4. Produção de Atenção Hospitalar, Urgência e Emergência

4.4.4. Hospital e Maternidade Municipal N. Senhora do Monte Serrat

SADT	JAN	FEV	MAR	ABRIL	1º QDR 23
Análises Clínicas - Rede Municipal	42.596	38.823	59.268	40.604	181.291
Colonoscopia	73	70	67	61	271
ECG	686	425	516	529	2.156
Endoscopia	133	149	157	161	600
Mamografia	29	280	301	279	889
pHmetria	2	-	2	2	6
Manometria	2	-	2	3	7

4. DADOS DA PRODUÇÃO DE SERVIÇOS NO SUS



4.4. Produção de Atenção Hospitalar, Urgência e Emergência

4.4.5. AME (Autorização de Internação Hospitalar – AIH)

Cirurgias - AME (Especialidade)	JAN	FEV	MAR	ABRIL	1º QDR 23
Cabeça e Pescoço	7	2	12	5	26
Cirurgia Geral	85	69	79	76	309
Cirurgia Vascular	32	26	27	33	118
Ginecologia	36	33	43	41	153
Ortopedia	27	20	29	20	96
Otorrinolaringologia	6	6	29	11	52
Urologia	39	39	29	32	139
Cirurgia Maior Ambulatorial	141	151	152	146	590
Cirurgia Menor Ambulatorial	46	32	38	47	163
Total	419	378	438	411	1.646



4. DADOS DA PRODUÇÃO DE SERVIÇOS NO SUS



4.4. Produção de Atenção Hospitalar, Urgência e Emergência

4.4.6. AME (Consultas)

Atendimento Ambulatorial (Consultas)	JAN	FEV	MAR	ABRIL	1º QDR 23
Cabeça e Pescoço	12	7	14	10	43
Cirurgia Geral	95	89	94	85	363
Cirurgia Plástica	33	37	41	36	147
Cirurgia Vascular	35	42	39	41	157
Ginecologia	25	19	23	32	99
Oftalmologia	172	174	166	155	667
Ortopedia	34	39	34	45	152
Otorrinolaringologia	-	-	18	8	26
Urologia	42	48	46	45	181
Interconsulta	357	369	375	271	1.372
Consultas subsequentes/retorno	713	743	873	742	3.071
Total	1.518	1.567	1.723	1.470	6.278

4. DADOS DA PRODUÇÃO DE SERVIÇOS NO SUS



4.4. Produção de Atenção Hospitalar, Urgência e Emergência

4.4.7. AME (SADT)

SADT (Externo - Ambulatorial)	JAN	FEV	MAR	ABRIL	1º QDR 23
Colonoscopia	16	16	12	16	60
Endoscopia	36	34	35	38	143
Litotripsia	-	-	-	-	-
Ressonância Magnética	28	25	26	21	100
Tomografia	614	609	643	626	2.492
Ultrassonografia	79	73	70	69	291
Total	773	757	786	770	3.086

4. DADOS DA PRODUÇÃO DE SERVIÇOS NO SUS



4.4. Produção de Atenção Hospitalar, Urgência e Emergência

4.4.8. AME (Demais)

Consultas não médicas	JAN	FEV	MAR	ABRIL	1º QDR 23
Assistência Social	130	93	137	96	456
Enfermagem	306	303	309	301	1.219
Total	436	396	446	397	1.675

Saídas de UTI	JAN	FEV	MAR	ABRIL	1º QDR 23
Saídas	6	-	6	2	14
Total	6	-	6	2	14



4. DADOS DA PRODUÇÃO DE SERVIÇOS NO SUS



4.4. Produção de Atenção Hospitalar, Urgência e Emergência

4.4.8. AME (Resumo)

Produção AME (resumo)	JAN	FEV	MAR	ABRIL	1º QDR 23
Exames	773	757	786	770	3 086
Saídas de UTI (se necessário)	6	-	6	2	14
Cirurgias com internação (eletivas) - CIHA	232	195	248	218	893
Cirurgia Maior Ambulatorial (CMA)	141	151	152	146	590
Cirurgia Menor Ambulatorial (CmA)	46	32	38	47	163
Primeiras Consultas	448	455	475	457	1 835
Interconsultas	357	369	375	271	1 372
Consultas subsequentes/retorno	713	743	873	742	3 071
Consultas não médicas	2.716	2.702	2.953	2.653	11.024
Total	5.432	5.404	5.906	5.306	22.048

* Dados em conferência e validação em andamento

10. OUVIDORIA

10.4. Hospital Municipal



DEMANDAS	JAN	FEV	MAR	ABR	1º QDR 23
Elogios	27	20	30	22	99
Reclamações	38	42	48	31	159
Recl. Respondidas	38	42	45	29	154
Informações	41	22	37	29	129
Sugestões	1	-	2	1	4
Críticas	-	-	-	-	-
Denúncias	-	-	-	-	-
Pesquisas SAU	1.234	1.023	1.185	1.338	4.780
TOTAL	1.379	1.149	1.347	1.450	5.325

Janeiro – ações:

Eleição da CIPA; Instruções aos Cipeiros e responsáveis junto ao SESMT para que todos os colaboradores do hospital sejam orientados e instruídos nas normas da instituição bem como das demais organizações como Vigilância Sanitária, Prefeitura, Segurança do Trabalho, etc. Discussões e Diretrizes de Setores onde os colaboradores têm autonomia para explanar melhorias setoriais, bem como treinamentos em loco para melhoria do atendimento. Abertura do “Projeto Maternar” em parceria com a Prefeitura e as Unidades Básicas de Saúde para que as gestantes sejam acolhidas e referenciadas ao Hospital e Maternidade Nossa Senhora de Monte Serrat – Gestão IGATS.

Fevereiro – ações:

Treinamento e palestra do Projeto Maternar, onde as gestantes e seus acompanhantes puderam conhecer a Maternidade e um pouquinho mais do processo de “dar à luz” e ter um parto digno e respeitoso, levando em consideração toda a trajetória da Gestante. Uso de novos aparelhos para auxílio e melhor atendimento prestado como ECG – eletrocardiograma e Elevador humano (elevador de transporte humano). Treinamentos com relação a NR32 e com relação ao fluxograma de materiais biológicos e perfuro cortantes.

Apresentação do novo Diretor Geral e do novo Gerente Assistencial



Informativos aos pacientes e acompanhantes quanto a metas que o hospital segue para maior segurança dos mesmos.

Março – ações:

Treinamento de Emergências Pediátricas;
Capacitação sobre a Meningite (treinamento de verificação de sinais e sintomas em pacientes recebidos no Pronto Socorro);
Treinamento sobre novos equipamentos;
Treinamentos no setor de higiene e controladoria de acesso;
Continuidade no “Projeto Maternar” (melhoria e conscientização das gestantes e seus acompanhantes);

Abril – ações:

No mês de abril tivemos algumas comemorações e realizações, devido ao ABRIL VERDE; No dia 1º de abril é comemorado o Dia Nacional da Segurança do Paciente. A data faz alusão ao Programa Nacional de Segurança do Paciente, instituído por meio da Portaria 529, de 01 de abril de 2013, que define diretrizes importantes acerca da assistência segura nos serviços de saúde.

O Abril Verde é um movimento que busca conscientizar sobre a importância da saúde e segurança no trabalho, o movimento surgiu como uma forma de lembrar o Dia Mundial em memória às vítimas de Acidentes e Doenças relacionadas ao trabalho que é celebrado no dia 28 de abril.

Algumas imagens das ações do quadrimestre:



4. DADOS DA PRODUÇÃO DE SERVIÇOS NO SUS

4.5. Produção de Assistência Farmacêutica

4.5.5. Programa Medicamento em Casa

Pacientes que fazem parte do programa Melhor em Casa (MEC) com atendimentos previstos para 90 dias de tratamento.

NAF (Programa Medicamento em Casa)	1º QDR	2º QDR	3º QDR	2023
Pacientes Cadastrados	8			8
Atendimentos	8			8
TOTAL	8	-	-	8



4. DADOS DA PRODUÇÃO DE SERVIÇOS NO SUS

4.5. Produção de Assistência Farmacêutica

4.5.1. CAFB

Farmácias (Unidades Básicas de Saúde)	Nações	Bela Vista	Santa Cruz	Moutonnée	CECAP
1º QDR 2023	5.126	3.494	6.983	3.301	5.904
2º QDR 2023					
3º QDR 2023					
TOTAL	5.126	3.494	6.983	3.301	5.904

Farmácias (Unidades Básicas de Saúde)	CSII	Saltense	São Gabriel	Donalísio	Total
1º QDR 2023	9.956	4.500	4.675	1.392	45.331
2º QDR 2023					
3º QDR 2023					
TOTAL	9.956	4.500	4.675	1.392	45.331

4. DADOS DA PRODUÇÃO DE SERVIÇOS NO SUS

4.5. Produção de Assistência Farmacêutica

4.5.4. Farmácia Central

NAF (Farmácia Central/Judicial)	Judiciais	Social	MEC	Ins. Diab.	CESAF
1º QDR 2023	471	33	59	410	26
2º QDR 2023					
3º QDR 2023					
TOTAL	471	33	59	410	26

NAF (Farmácia Central/Judicial)	Oncologia	Orientações	Rede Básica	Total
1º QDR 2023	16	728	499	2.242
2º QDR 2023				
3º QDR 2023				
TOTAL	16	728	499	2.242

4. DADOS DA PRODUÇÃO DE SERVIÇOS NO SUS

4.6.1. Vigilância Sanitária

4.6.1.1. Programa de Vigilância da Qualidade da Água para Consumo Humano (PRÓ-ÁGUA)

Qualidade da Água para Consumo Humano 1º QDR 2023	Coliformes Totais	Coliformes Termotolerantes E.coli	Teor de Cloro	pH	Cor Aparente	Turbidez	Fluor
Nº de Amostras Coletadas e Analisadas	80	80	80	80	80	80	32
Amostras dentro do Parâmetro	78	80	77	80	77	78	29
Amostras Fora do Parâmetro	2	0	3	0	3	2	3

Fonte: Instituto Adolfo Lutz - Sorocaba



4. DADOS DA PRODUÇÃO DE SERVIÇOS NO SUS

4.6.1. Vigilância Sanitária

4.6.1.2. Procedimentos Sanitários

Atividades VISA	1º QDR	2º QDR	3º QDR	2023
Emissão de licença inicial de funcionamento	71			71
Renovação de licença de funcionamento	320			320
Inspeções realizadas	612			612
Emissão LTA (laudo técnico arquitetônico)	5			5
Lavratura de Auto de Infração	26			26
Penalidade de interdição cautelar / parcial / definitiva	1			1
Interdição / Inutilização de produtos e equipamentos	1			1
Aplicação de penalidade de multa	7			7
Total	1.043	-	-	1.043

Fonte: Programa SIVISA

4. DADOS DA PRODUÇÃO DE SERVIÇOS NO SUS

4.6.2. Vigilância Epidemiológica

4.6.2.1. Indicadores

Indicadores - Vigilância Epidemiológica	1º QDR	2º QDR	3º QDR	2023
Estimativa populacional	141.988			141.988
Taxa de Mortalidade Infantil (por 1.000 nascidos vivos)	20,91	-	-	20,91
Taxa de mortalidade geral (por 1.000 habitantes)	1,87	-	-	1,87
Nº Nascidos vivos	526	-	-	526
Nº Óbitos menores de 01 ano*	11	-	-	11
Percentual de causas mal definidas	22,56	-	-	22,56
Número de óbitos gerais	266	-	-	266

* O índice considerado aceitável pela Organização Mundial da Saúde (OMS) é de 10 mortes para cada mil nascimentos.

4. DADOS DA PRODUÇÃO DE SERVIÇOS NO SUS

4.6.2. Vigilância Epidemiológica

4.6.2.2. Cobertura Vacinal

Cobertura Vacinal - Vigilância Epidemiológica	1º QDR	2º QDR	3º QDR	2023
Pólio	59,25			59,25
Hepatite B (≤ 1 mês)	35,82	-	-	35,82
Pentavalente	59,55	-	-	59,55
Rotavírus	60,00	-	-	60,00
BCG	50,30	-	-	50,30
Triplíce Viral	58,21	-	-	58,21

Fonte: Sistema de informação do Programa Nacional de Imunizações (SI-PNI/CGPNI/DEIDT/SVS/MS) (02/05/2023)



4. DADOS DA PRODUÇÃO DE SERVIÇOS NO SUS

4.6.2. Vigilância Epidemiológica

4.6.2.2. Cobertura Vacinal

Campanha de Vacinação Influenza	1º QDR	2º QDR	3º QDR	2023
Meta = 90%	14,94	-	-	14,94
Doses	44.332	-	-	44.332
Cobertura (%)	14,94	-	-	14,94

Grupo prioritário	1º QDR		2º QDR		3º QDR		2023	
	Doses aplicadas	Cobertura (%)	Doses aplicadas	Cobertura (%)	Doses aplicadas	Cobertura (%)	Doses aplicadas	Cobertura (%)
Crianças	589	6,87					589	6,87
Gestantes	154	12,78					154	12,78
Trabalhadores da saúde	518	10,88					518	10,88
Puérperas	182	14,13					182	14,13
Idosos	5.182	26,24					5.182	26,24
Total	6.625	14,94					6.625	14,94

Fonte: https://inform.sus.gov.br/xpms/igns/SEIDIGI_DEMAS_INFLUENZA_2023/SEIDIGI_DEMAS_INFLUENZA_2023.html (02/05/2023)



Campanha de Vacinação Influenza 2023



REDE DE FRIO – CAPACITAÇÃO

A Rede de Frio é uma estrutura física e técnico-administrativa, orientada pela Vigilância Epidemiológica, que envolve o sistema de armazenamento, transporte e manuseio em condições adequadas de temperatura dos imunobiológicos até o momento de aplicação no usuário. Neste evento tivemos o treinamento de toda a rede de saúde pública municipal e profissionais do hospital municipal sobre as atualizações dos protocolos de vacina.





4. DADOS DA PRODUÇÃO DE SERVIÇOS NO SUS

4.6.2. Vigilância Epidemiológica

4.6.2.3. Dengue

1º QDR	Distribuição de Casos Positivos de Dengue																	
	SEMANA EPIDEMIOLÓGICA																	
	1	2	3	4	5	6	7	8	9	10	11	12	13	14	15	16	17	18
JANEIRO	1	1	0	1	3													
FEVEREIRO						2	9	34	41									
MARÇO										49	84	100	91					
ABRIL														102	48	14	0	0

Total de casos positivos no quadrimestre de Janeiro a Abril/2023.

TOTAL DE NOTIFICAÇÕES EM 2023: 1.676
NEGATIVOS: 1.153 **POSITIVOS: 580**

4. DADOS DA PRODUÇÃO DE SERVIÇOS NO SUS

4.6.2. Vigilância Epidemiológica

4.6.2.3. Dengue

Histórico - Avaliação da Densidade Larvária (1º QDR)				
Visitas (amostragem)	Registro de <i>A. aegypti</i>	Índice de infestação	Período	Casos/fano
1.315	42	3,2	jan/19	218
1.259	129	9,9	jan/21	122
928	53	5,7	jan/22	603
1.259	122	9,7	jan/23	580
1.547	96	6,2	abr/23	

Atividades Realizadas (1º QDR)		
Vistorias para o Controle de Criadouros		Total
Abertas	16.359	27.062
	Registro de <i>A. aegypti</i> em 1.302 imóveis	
Fechadas	10.703	
	Recusas	199
	Imóveis desocupados	616



ORIENTAÇÕES SOBRE PREVENÇÃO



Nas unidades de ensino



Nas unidades de saúde



AÇÕES DE COMBATE

Além dos trabalhos de busca ativa dos focos de mosquitos nas residências a Secretaria de Saúde tem feito trabalhos contínuos de comunicação sonora através de carro de som.



AÇÕES DE COMBATE

Além dos trabalhos de busca ativa dos focos de mosquitos nas residências, segundo critérios técnicos há ações de nebulização espacial, contando também com o reforço nas equipes de Agentes de Controle de Endemias.



4. DADOS DA PRODUÇÃO DE SERVIÇOS NO SUS

4.6.3. Zoonoses

4.6.3.1. Procedimentos realizados

Procedimentos Realizados - Zoonoses	1º QDR	2º QDR	3º QDR	2023
Prontuário de orientação	628			628
Eutanásia	17	-	-	17
Adoção	49	-	-	49
Animal resgatado	469	-	-	469
Castração	255	-	-	255
Total	1.418	-	-	1.418



4. DADOS DA PRODUÇÃO DE SERVIÇOS NO SUS

4.6.3. Zoonoses




4.6.3.2. Outras demandas

OUTRAS DEMANDAS	1º QDR		TOTAL	
	Canino	Felino	Canino	Felino
Agressão / Maus Tratos	71	12	71	12
Animais Abandonados	198	156	198	156
Animais Agressivos	3	7	3	7
Animais Doentes	190	145	190	145
Atropelamentos	12	11	12	11
Incômodo de Vizinhos	3	10	3	10
Total	477	341	477	341



AÇÕES DA DIVISÃO DE ZONÓSES

O serviço de castração é o gratuito pelo município, mas, para que o animal receba o atendimento, é preciso realizar uma inscrição prévia no setor de Zoonoses do município, que fica à rua Floriano Peixoto, 1132 – Vila Nova. O município também pode entrar em contato através do telefone (11) 4029-4212.



AÇÕES DA DIVISÃO DE ZONÓSES

Campanhas da Secretaria da Saúde.





4. DADOS DA PRODUÇÃO DE SERVIÇOS NO SUS

4.7. Produção de Serviços de Reabilitação Fisioterapia e Terapia Ocupacional

Fisioterapia e Terapia Ocupacional	JAN	FEV	MAR	ABRIL	1º QDR 23
Ortopedia	2.256	2.212	3.913	2.876	11.257
Neurologia individual	111	191	263	156	721
Atendimento em grupo	-	-	-	-	-
Terapia Ocupacional	31	106	143	108	388
Total	2.398	2.509	4.319	3.140	12.366

Obs.: Em 22/03/23 recebemos 02 novas profissionais de fisioterapia, o que aumentou o atendimento e reduziu a fila de espera. Além disso, permanecemos com algumas vagas extras para os demais profissionais, em esquema de mutirão, para ajudar nessa redução.

Nos próximos meses (provavelmente maio ou junho) voltaremos com o serviço de acupuntura, com o intuito de melhorar o tratamento de pacientes crônicos que temos na unidade, para que intercalem as terapias e assim, consigamos absorver pacientes novos, além de conseguir receber parte dos pacientes que são encaminhados para o AME Itu. Estamos apenas aguardando a compra dos insumos necessários. Iniciamos também atendimento de fisioterapia pélvica/trato urinário.

4. DADOS DA PRODUÇÃO DE SERVIÇOS NO SUS

4.8. Produção de outros serviços assistenciais

4.8.1. Serviço 192 (Urgência e Emergência)

Transporte Urgência e Emergência (192)	JAN	FEV	MAR	ABRIL	1º QDR 23
Atendimentos / Ocorrências	794	662	766	726	2.948
Total	794	662	766	726	2.948

Empresa contratada
Starex Remoções e Serviços Médicos Ltda
Contrato nº 241/2022 (Pregão Eletrônico nº 65/2022)

4. DADOS DA PRODUÇÃO DE SERVIÇOS NO SUS

4.8. Produção de outros serviços assistenciais

4.8.2. Transporte Sanitário

Transporte Sanitário	1º QDR	2º QDR	3º QDR	2023
Pacientes transportados	11.921			11.921
Total	11.921			11.921

Transporte Sanitário (destinos)	1º QDR	2º QDR	3º QDR	2023
Barretos	122			122
Bauru	35			35
Botucatu	59			59
Campinas	937			937
Indaiatuba	94			94

Itapetininga	201			201
Itapeva	23			23
Itu	1.889			1.889
Jaú	1.695			1.695
Jundiaí	131			131
Osasco	8			8
Ribeirão Preto	13			13
Salto	274			274
Santo Andre	24			24
São Paulo	1.431			1.431
Sorocaba	5.169			5.169
Demais destinos (*)	16			16
TOTAL	11.921			11.921

(*) Americana, Carapicuíba, Catanduva, Guarulhos, Jales, Limeira, Piracicaba, São José do Rio Preto.



AQUISIÇÃO DE NOVAS AMBULÂNCIAS PARA ATENDIMENTO À POPULAÇÃO



+ TRÊS AMBULÂNCIAS
Recurso Municipal



ATENDIMENTO PELO WHATSAPP



TRANSPORTE DA SAÚDE

ATENDIMENTO VIA WHATSAPP
Para mais informações consulte o site:
www.transporte.saude.sp.gov.br

ATENDIMENTO TELEFONE
Para mais informações consulte o site:
www.transporte.saude.sp.gov.br

SALTO QUE CUIDA



Além dos atendimentos presenciais e por chamada telefônica, agora o município conta com mais uma opção de contato com o setor de Transporte da Saúde, via aplicativo "WhatsApp", através do número

(11) 96935-2004
Segunda a Sexta-feira, das 7h às 16h

Agendamento do transporte para a locomoção de pacientes que realizarão consultas e exames em Salto ou fora do município.
Os atendimentos presenciais e ligações continuam de segunda a sexta-feira das 8h às 17h.
É importante agendar o transporte com antecedência

4. DADOS DA PRODUÇÃO DE SERVIÇOS NO SUS

4.8. Produção de outros serviços assistenciais

4.8.3. Central de Regulação – Solicitações Recebidas

CENTRAL DE REGULAÇÃO (SOLICITAÇÕES)	1º QRD	2º QRD	3º QRD	2023
Ambulatório de Especialidades Médicas	12.676			12.676
Ambulatório de Moléstias Infeciosas	41			41
CAPS II	115			115
CAPS AD	22			22
CECOI	570			570
CISM	1.782			1.782
MEC	-			-
CSII	4.416			4.416
Clínica Bela Vista	3.367			3.367

Clínica CECAP	4.448			4.448
Clínica Nações	6.324			6.324
Clínica Saltense	5.354			5.354
Clínica Santa Cruz	6.264			6.264
Clínica São Gabriel	5.476			5.476
UBS Donalísio	1.788			1.788
UBS Salto de São José / Clínica Moutonnée	1.146			1.146
TOTAL	63.789			63.789

Média mensal de 13.447

4. DADOS DA PRODUÇÃO DE SERVIÇOS NO SUS

4.8. Produção de outros serviços assistenciais

4.8.3. Central de Regulação

Agendamentos Efetuados	JAN	FEV	MAR	ABRIL	1º QDR 23
Agendamentos Consultas - Sistema SISP/GIAP	4.395	3.556	4.795	4.083	16.829
Exames externos (Convênio Hospital)	2.289	2.322	2.112	2.233	8.956
Exames laboratoriais(*)	26.778	23.707	36.993	33.029	120.507
Exames externos (licitação)	482	393	519	452	1.846
Total de Agendamentos	33.944	29.978	44.419	39.797	148.138

*Não estão contabilizadas Faltas sobre exames laboratoriais.



4. DADOS DA PRODUÇÃO DE SERVIÇOS NO SUS

4.8. Produção de outros serviços assistenciais

4.8.3.1. Central de Regulação (produção)

Agendamento Efetuados - Sistema CROSS	JAN	FEV	MAR	ABRIL	1º QDR 23
Total de agendamentos	891	570	1.007	823	3.291
Ofertas de vagas EXAMES					
Agendamentos EXAMES (Oferta + bolsão)					
Ofertas de vagas CONSULTAS					
Agendamentos CONSULTAS (Oferta + Bolsão)					

Agendamento Efetuados - Sistema CROSS	JAN	FEV	MAR	ABRIL	1º QDR 23
Exames e Consultas Perdidas por falta do paciente	208	105	180	168	661
Média de Exames e Consultas Perdidas/Dia	10	6	8	8	32

Fonte: <http://www.cross.saude.sp.gov.br/principal.php>

4. DADOS DA PRODUÇÃO DE SERVIÇOS NO SUS

4.8. Produção de outros serviços assistenciais

4.8.3.2. Central de Regulação (demanda reprimida consultas)

Especialidades – 1º QDR 2023	Quantidade	Período
Cardiologia	1.888	dez/20
Dermatologia	1.052	out/22
Gastroenterologia adulto	1.062	jan/21
Hematologia	4	mai/23
Neurologia	189	jan/23
Otorrinolaringologia	100	mar/23
Urologia	317	jan/23
Hepatologia	97	ago/18

4. DADOS DA PRODUÇÃO DE SERVIÇOS NO SUS

4.8. Produção de outros serviços assistenciais

4.8.3.3. Central de Regulação (demanda reprimida consultas A.C.)

Consultas de Alta Complexidade	Quantidade	Período
Neurologia Pediátrica	713	abr/17
Cirurgia Pediátrica	56	jan/23
Ortopedia Joelho	371	fev/15
Ortopedia pé	1	abr/23
Ortopedia mão	10	mar/23
Cirurgia Plástica (CHS)	77	nov/19
Cirurgia Plástica	128	ago/22
Cirurgia Cabeça e Pescoço	214	jun/16
Cirurgia Ginecológica	15	mar/19



4. DADOS DA PRODUÇÃO DE SERVIÇOS NO SUS

4.8. Produção de outros serviços assistenciais

4.8.3.4. Central de Regulação (demanda reprimida consultas A.C.)

Consultas de Alta Complexidade	Quantidade	Periodo
Cirurgia Ginecologica (SLING)	68	jul/20
Otorrinolaringologia	6	fev/23
Cirurgia Geral (Hérnia) Sorocaba	10	fev/20
Histeroscopia	314	mai/16
Neurocirurgia	63	nov/19
Odontologia buco maxilo facil	18	abr/21
Cirurgia Torácica	72	jun/16
Genética	33	fev/20

4. DADOS DA PRODUÇÃO DE SERVIÇOS NO SUS

4.8. Produção de outros serviços assistenciais

4.8.3.5. Central de Regulação (demanda reprimida exames)

Exames	Quantidade	Periodo
Eletroencefalograma	5	abr/23
Audiometria Infantil	90	mar/23
Ressonância	2.396	jan/20
Teste Ergométrico	237	out/22
Holter	178	out/22
Tomografia	32	abr/23
Tomografia com contraste	33	dez/22
Tomografia com sedação	9	ago/21
Yag Laser	-	-
Teste Ortopédico	54	abr/20

4. DADOS DA PRODUÇÃO DE SERVIÇOS NO SUS

4.8. Produção de outros serviços assistenciais

4.8.3.5. Central de Regulação (demanda reprimida exames)

Nasofaringoscopia	40	out/22
Cintilografia do miocárdio	53	ago/22
Litotripsia	1	mar/23
Eletroneurografia	1.705	jul/15
Campimetria	12	mar/23
Espirometria	210	jan/23
Phmetria Infantil	1	abr/23
Phmetria adulto	-	-
Densitometria	840	mai/22
Angiotomografia	38	jan/20
MAPA	149	mai/22



4. DADOS DA PRODUÇÃO DE SERVIÇOS NO SUS

4.8. Produção de outros serviços assistenciais

4.8.3.5. Central de Regulação (demanda reprimida exames)


Estudo Urodinâmico	130	ago/22
Eletrocardiograma com laudo	3	mai/23
Mapeamento de retina	490	jul/22
Laringoscopia	-	-
Cintilografia Óssea	-	-
Enema Opaco infantil	26	set/19
Uretrocistografia infantil	9	mar/18
Otoneurológico	-	-
Tomografia de coerência óptica	20	mai/20
Cintilografia renal	-	-



REALIZAÇÃO DE EXAMES DE ELETRONEUROMIOGRAFIA

A Secretaria da Saúde realizou mais de 250 exames de eletroneuromiografia de pacientes que aguardavam desde 2012. Os exames são realizados pelo CEDINE – Centro de Diagnose em Neurofisiologia Ltda., contratado para a realização de mais de 2 mil exames desse tipo, além dos exames realizados mensalmente desde o início do contrato da Gestão Hospitalar – IGATS.

Os agendamentos são realizados pela Central de Regulação da Secretaria da Saúde, permitindo uma triagem desses pacientes, com orientação, agendamento do exame e também do transporte.



+ 250 EXAMES / desde 2012

5. REDE FÍSICA PRESTADORA DE SERVIÇO AO SUS

5.1. Por tipo de estabelecimento e gestão



CNES	UNIDADE	ENDEREÇO	TIPO DE ESTABELECIMENTO
9000607	Almoxarifado Central de Farmácia	Rua General Glicério, 900 - Centro	Farmácia
5675820	Ambulatório de Especialidades Médicas	Rua Holanda, s/nº - Jardim Celani	Policlínica
7202320	Ambulatório de Moléstias Infecciosas	Rua Rodrigues Alves, 655 - Centro	Clinica/Centro de Especialidades
7255608	Ambulatório Médico de Especialidades - AME Salto	Rua Europa, 1 571 - Jardim Celani	Clinica/Centro de Especialidades
5675839	CAPS II	Rua Pio XII, 70 - Vila Teixeira	Centro de Atenção Psicossocial
5686172	CECOI - Centro de Convivência do Idoso	Rua Oceania, 124 - Jardim Celani	Clinica/Centro de Especialidades
7185952	Central de Regulação de Salto/SP	Avenida Tranquillo Giannini, 861 - Distrito Industrial	Central de Regulação de Acesso
114847	Central Municipal de Rede de Frios	Avenida Tranquillo Giannini, 861 - Distrito Industrial	Central de Abastecimento
9676740	CAPS AD	Rua José de Arruda Sampaio, 19 - Jardim Maria José	Centro de Atenção Psicossocial
7535856	Centro de Especialidades Odontológicas (CEO)	Rua São José, s/nº - Jardim São Gabriel	Clinica/Centro de Especialidades
2049651	Centro de Saúde II	Rua Rodrigues Alves, 655 - Centro	Centro de Saúde/Unidade Básica
3755568	CISM - Centro Integrado da Saúde da Mulher	Rua Oceania, 124 - Jardim Celani	Clinica/Centro de Especialidades
2026872	Clinica Salto Saúde Bela Vista	Rua Emílio Ribas, 380 - Parque Bela Vista	Centro de Saúde/Unidade Básica
9246983	Clinica Salto Saúde Cecap	Avenida das Bandeiras, s/nº - Cecap	Centro de Saúde/Unidade Básica



5. REDE FÍSICA PRESTADORA DE SERVIÇO AO SUS

5.1. Por tipo de estabelecimento e gestão



398306	Clínica Salto Saúde Moutonnée	Rodovia Rocha Moutonnée, 2 800 - Barro Guarãú	Centro de Saúde/Unidade Básica
2055155	Clínica Salto Saúde Nações	Avenida dos Migrantes, 44 - Jardim das Nações	Centro de Saúde/Unidade Básica
2040034	Clínica Salto Saúde Saltense	Rua André Telha, 255 - Jardim Saltense	Centro de Saúde/Unidade Básica
2049473	Clínica Salto Saúde Santa Cruz	Rua Rangel Pestana, 71 - Jardim Santa Cruz	Centro de Saúde/Unidade Básica
7056338	Clínica Salto Saúde São Gabriel	Rua São José, s/nº - Jardim São Gabriel	Centro de Saúde/Unidade Básica
9000631	Farmácia Central	Rua Flonano Peixoto, 1 122 - Vila Nova	Farmácia
9000666	Farmácia Componente Especializado de Assist. Farmacéutica	Rua John Kennedy, 446 - Parque Bela Vista	Farmácia
2096730	Gabinete Odonto AEDHA	Rua Winston Churchill, 416 - Parque Bela Vista	Farmácia
3774554	Hospital e Maternidade Municipal Nossa Senhora do Monte Serrat	Rua Europa, 1 571 - Jardim Celani	Hospital Geral
5675812	Melhor em Casa Salto/SP	Rua Estácio de Sá, 5 - CECAP	Clínica/Centro de Especialidades
6354610	Secretaria Municipal de Saúde Salto/SP	Avenida Tranquilo Giannini, 861 - Distrito Industrial	Central de Gestão em Saúde
2059584	UBS Jardim Donalísio	Rua Vicente Donalísio, 252 - Jardim Donalísio	Centro de Saúde/Unidade Básica
3779181	Centro de Reabilitação Fisioterápica	Rua José Revel, 160 - Centro	Clínica/Centro de Especialidades
9144048	Vigilância Sanitária de Salto/SP	Avenida D. Pedro II, 46 - Centro	Unidade de Vigilância em Saúde
9144004	Centro de Zoonoses	Rua Flonano Peixoto, 1 152 - Vila Nova	Unidade de Vigilância em Saúde

6. PROFISSIONAIS DE SAÚDE TRABALHANDO NO SUS

Profissionais de Saúde / Prefeitura / SMS	1º QDR	2º QDR	3º QDR	2023
Atenção Básica	330			330
Atenção Especializada	176			176
Assistência Farmacêutica	45			45
Vigilância Sanitária	16			16
Vigilância Epidemiológica	11			11
Zoonoses	44			44
Gestão e Apoio	136			136
Servidores Total	758	-	-	758
Estagiários nível superior	10			10
Contratados processo seletivo	6			6
Servidores (não concursados)	16	-	-	16
Servidores (Concursados)	742	-	-	742



SALTO
QUE **CUIDA**

OUTRAS AÇÕES
SALTO QUE AVANÇA – 1ª EDIÇÃO



SALTO
QUE **CUIDA**

OUTRAS AÇÕES
SALTO QUE AVANÇA – 2ª EDIÇÃO



VACINAÇÃO ESCOLA MUNICIPAL
JARDIM D'ICARAI



SALTO
QUE **CUIDA**

OUTRAS AÇÕES
CIRCUITO DA SAÚDE



- + 1.500 pessoas
- + 50 profissionais
- + 500 vacinas aplicadas
- + 80 testes de HIV e sífilis
- + 81 aferições de pressão
- + 50 de glicemia



Participação de 12 servidores em Congresso

O 36º Congresso de Secretários Municipais de Saúde do Estado de São Paulo, promovido pelo Conselho de Secretários Municipais de Saúde do Estado de São Paulo "Dr. Sebastião de Moraes" – COSEMS/SP, aconteceu de 15 a 17 de março de 2023 na cidade de São Pedro/SP. O Congresso teve como tema "35 anos do SUS: caminhos para equidade, universalidade e integralidade na conjuntura atual".

Debates, reflexões e a troca de experiências, diálogos e comunicação entre os municípios paulistas



7. PROGRAMAÇÃO ANUAL DE SAÚDE

7.1. Diretrizes, objetivos, metas e indicadores

Diretriz 1 - Gerir a Secretaria Municipal de Saúde, em sua gestão administrativa de modo eficiente com a utilização das ferramentas disponíveis.

Diretriz 1	Indicador	Unidade	Meta PMS	Meta 2023	Unidade	1º QDR
1.1 Construção, reforma e/ou adequação de Unidade de Saúde	Construção de Unidade de Saúde	Unidade	1	1	%	0,75
1.2 Manutenção das ações administrativas e de publicidade legal.	Produção de serviços e relatórios	Percentual	100	100	%	33
1.3 Manutenção das atividades do Fundo Municipal de Saúde	Produção e relatórios	Percentual	100	100	%	33

7. PROGRAMAÇÃO ANUAL DE SAÚDE

7.1. Diretrizes, objetivos, metas e indicadores

Diretriz 2 - Garantir acesso a serviços de qualidade mediante aprimoramento da política de Atenção Primária em Saúde/Atenção Básica.

Diretriz 2	Indicador	Unidade	Meta PMS	Meta 2023	Unidade	1º QDR
2.1 Garantir a manutenção das atividades (atendimentos) em âmbito da Atenção Primária em Saúde/Atenção Básica	Quantidade de atendimentos prestados/pessoas atendidas em âmbito de Atenção Primária em Saúde/Atenção Básica	Número	130.000	125.000	Número	55.306
2.2 Garantir a manutenção das atividades (atendimentos) em âmbito da Atenção Primária em Saúde/Atenção Básica em relação ao Estratégia Saúde da Família	Cobertura populacional estimada pelas equipes de Atenção Básica	Percentual	25,00	30,00	%	30,12
2.3 Garantir a manutenção das atividades (atendimentos) em âmbito da Atenção Primária em Saúde/Atenção Básica em relação a Saúde Bucal	Procedimentos em âmbito de Atenção Básica na Saúde Bucal	Número	30.000	25.000	Número	24.052

7. PROGRAMAÇÃO ANUAL DE SAÚDE

7.1. Diretrizes, objetivos, metas e indicadores

Diretriz 3 - Garantir acesso a serviços de qualidade mediante aprimoramento da política de Atenção de Média e Alta Complexidade.

Diretriz 3	Indicador	Unidade	Meta PMS	Meta 2023	Unidade	1º QDR
3.1 Manutenção das Atividades de Média e Alta Complexidade	Ações realizadas em Média e Alta Complexidade	Percentual	100	100	%	05,00
3.2 Manutenção das Atividades de Média e Alta Complexidade	Leitos Hospitalares públicos e privados disponíveis por mil habitantes - DataSUS	Número	1	1	Número	1,04
3.3 Garantir a manutenção das atividades (atendimentos) à Rede de Atenção Psicossocial	Acesso a Atenção Psicossocial (RAPS)	Número	15.000	16.000	Número	8.683



7. PROGRAMAÇÃO ANUAL DE SAÚDE

7.1. Diretrizes, objetivos, metas e indicadores

Diretriz 4 - Garantir acesso a serviços de qualidade mediante aprimoramento da política de Assistência Farmacêutica.

Diretriz 4	Indicador	Unidade	Meta PMS	Meta 2023	Unidade	1º QDR
4.1. Garantir a manutenção das atividades (Atendimentos) em âmbito da Assistência Farmacêutica.	Acesso à rede de assistência Farmacêutica	Número	130.000	135.000	Número	57.352

7. PROGRAMAÇÃO ANUAL DE SAÚDE

7.1. Diretrizes, objetivos, metas e indicadores

Diretriz 5 - Garantir acesso a serviços de qualidade mediante aprimoramento da política de Vigilância em Saúde.

Vigilância Sanitária

Diretriz 5 - Sanitária	Indicador	Unidade	Meta PMS	Meta 2023	Unidade	1º QDR
5.1.1. Manutenção das atividades de vigilância em saúde	Inspecões sanitárias realizadas	Número	1.675	1.650	Número	1.043
5.1.2. Manutenção das atividades de vigilância em saúde (Sanitária)	Proporção de análises realizadas em amostras de água para consumo humano quanto aos parâmetros coliformes totais, cloro residual livre e turbidez	Percentual	90	90	%	96,9

7. PROGRAMAÇÃO ANUAL DE SAÚDE

7.1. Diretrizes, objetivos, metas e indicadores

Diretriz 5 - Garantir acesso a serviços de qualidade mediante aprimoramento da política de Vigilância em Saúde.

Vigilância Epidemiológica

Diretriz 5 - Epidemiológica	Indicador	Unidade	Meta PMS	Meta 2023	Unidade	1º QDR
5.2.1. Manutenção das atividades de vigilância em saúde (Epidemiológica)	Proporção de vacinas selecionadas do Calendário Nacional de Vacinação para crianças menores de dois anos de idade - Pentavalente 3ª dose, Pneumocócica 10 valente 2ª dose, Poliomielite 3ª dose e Tríplice viral 1ª dose - com cobertura vacinal preconizada	Percentual	80,00	80,00	%	
5.2.2. Manutenção das atividades de vigilância em saúde (Epidemiológica)	Taxa de mortalidade infantil	Taxa	14,00	11,00	Taxa	19,75



7. PROGRAMAÇÃO ANUAL DE SAÚDE

7.1. Diretrizes, objetivos, metas e indicadores

Diretriz 5 - Garantir acesso a serviços de qualidade mediante aprimoramento da política de Vigilância em Saúde.

Vigilância Epidemiológica

5.2.3 Manutenção das atividades de vigilância em saúde (Epidemiológica)	Mortalidade prematura (de 30 a 69 anos) pelo conjunto das 4 principais DCNT (doenças do aparelho circulatório, câncer, diabetes e doenças respiratórias crônicas)	Taxa	260,00	245,00	Taxa	163,04
5.2.4 Manutenção das atividades de vigilância em saúde (Epidemiológica)	Número de ciclos que abrangiram mínimo de 80% de cobertura de imóveis visitados para controle vetorial da dengue	Percentual	80,00	80,00	%	-

7. PROGRAMAÇÃO ANUAL DE SAÚDE

7.1. Diretrizes, objetivos, metas e indicadores

Diretriz 5 - Garantir acesso a serviços de qualidade mediante aprimoramento da política de Vigilância em Saúde.

Vigilância Epidemiológica

5.2.5 Manutenção das atividades de vigilância em saúde (Epidemiológica)	Deteção de Hepatite B na população total, por 100 mil habitantes - DataSUS	Taxa	17,01	12,01	Taxa	0,70
5.2.6 Manutenção das atividades de vigilância em saúde (Epidemiológica)	Percentual de nascidos vivos cujas mães fizeram menos de 7 consultas Pré natal sobre o total de nascidos vivos no município - DataSUS	Percentual	14,84	10,84	%	14,72
5.2.7 Manutenção das atividades de vigilância em saúde (Epidemiológica)	Percentual de nascidos vivos cujas mães tinham 19 anos ou menos sobre o total de nascidos vivos de mães residentes - DataSUS	Percentual	8,70	6,70	%	5,56

7. PROGRAMAÇÃO ANUAL DE SAÚDE

7.1. Diretrizes, objetivos, metas e indicadores

Diretriz 5 - Garantir acesso a serviços de qualidade mediante aprimoramento da política de Vigilância em Saúde.

Vigilância Epidemiológica

5.2.8 Manutenção das atividades de vigilância em saúde (Epidemiológica)	Incidência de tuberculose (por 100.000 habitantes) - DataSUS	Índice	22,75	18,75	Índice	6,33
5.2.9 Manutenção das atividades de vigilância em saúde (Epidemiológica)	Numero de óbitos pela síndrome da imunodeficiência adquirida (Aids) por 100 mil habitantes - DataSUS	Número	85	81	Número	3
5.2.10 Manutenção das atividades de vigilância em saúde (Epidemiológica)	Número de mortes em acidentes de trânsito, por 100 mil habitantes - DataSUS	Número	13	9	Número	2

7. PROGRAMAÇÃO ANUAL DE SAÚDE

7.1. Diretrizes, objetivos, metas e indicadores

Diretriz 6 – Garantir acesso a serviços de qualidade mediante aprimoramento da Política de Alimentação e Nutrição.

Diretriz 6	Indicador	Unidade	Meta PMS	Meta 2023	Unidade	1º QDR
6.1. Garantir acesso a serviços de qualidade mediante aprimoramento da política de Alimentação e Nutrição	Manutenção das atividades de alimentação e nutrição	Percentual	100,00	100,00	%	17



8. INDICADORES DE PACTUAÇÃO INTERFEDERATIVA

O processo de Pactuação Interfederativa de Indicadores foi **descontinuado** com a revogação da Resolução nº 8/2016 a partir da publicação da Resolução de Consolidação CIT nº 1/2021. Nota Técnica nº 20/2021-DGIP/SE/MS

9. EXECUÇÃO FINANCEIRA E ORÇAMENTÁRIA

**PERCENTUAL APLICADO EM SAÚDE - SIOPS
(SISTEMA DE INFORMAÇÕES SOBRE ORÇAMENTOS PÚBLICOS EM SAÚDE)**

PREFEITURA
SALTO

Aplicação de Recursos da Saúde

Apuração do Percentual Aplicado na Saúde			
Unidade de Referência	Base de Cálculo	Despesa Liquidada	Despesa Pagas
2023 - 1º QDR	11.200.000,00	2.590.000,00	2.590.000,00
2023 - 2º QDR	11.200.000,00	2.590.000,00	2.590.000,00
2023 - 3º QDR	11.200.000,00	2.590.000,00	2.590.000,00
TOTAL	33.600.000,00	7.770.000,00	7.770.000,00

Tela aumentada

PERCENTUAL DA RECEITA DE IMPOSTOS E TRANSFERÊNCIAS CONSTITUCIONAIS E LEGAIS APLICADO EM ASPS (XVI / III)*100 (mínimo de 15% conforme LC nº 141/2012 ou % da Lei Orgânica Municipal)

Despesas Liquidadas = 23,79%

Despesas Pagas = 23,61%

9. EXECUÇÃO FINANCEIRA E ORÇAMENTÁRIA

RECEITAS (FEDERAL)

RECURSOS FEDERAIS				
GRUPO	1º QDR	2º QDR	3º QDR	2023
Custeio - Assistência Farmacêutica	239.370,56			239.370,56
Custeio - Atenção Primária	1.361.392,75			1.361.392,75
Custeio - Atenção de Média e Alta Complexidade	4.318.283,32			4.318.283,32
Custeio - Gestão do SUS	-			-
Vigilância em Saúde	225.991,76			225.991,76
Investimentos	-			-
TOTAL	6.145.038,39	-	-	6.145.038,39



9. EXECUÇÃO FINANCEIRA E ORÇAMENTÁRIA

RECEITAS (ESTADUAL)

RECURSOS ESTADUAIS				
GRUPO	1º QDR	2º QDR	3º QDR	2023
Custeio AME	5.531.792,00			5.531.792,00
Assistência Farmacêutica	110.356,60			110.356,60
Atenção Básica	120.779,00			120.779,00
Programa Diabetes	29.180,20			29.180,20
Valores Complementares da Produção de Cirurgias Eletivas	34.991,49			34.991,49
Incremento Cobertura Vacinal - Resolução SS 27/2023	120.779,00			120.779,00
Convênio 1594/2022 - Reforma Centro Obstétrico (Dep. Maria Helou)	250.000,00			250.000,00
TOTAL	6.197.878,29	-	-	6.197.878,29

9. EXECUÇÃO FINANCEIRA E ORÇAMENTÁRIA

DESPESAS

DETALHAMENTO DAS DESPESAS				
DESCRIÇÃO	1º QDR	2º QDR	3º QDR	2023
Folha de Pagamento	17.704.439,52			17.704.439,52
Encargos com RH	7.037.805,94			7.037.805,94
Cesta Básica e Cartão Alimentação	497.819,92			497.819,92
Vale Transporte	31.256,93			31.256,93
Cursos e Treinamentos	5.294,00			5.294,00
Diárias de motoristas e Adiantamentos	155.044,28			155.044,28
Auxílio Mais Médicos	72.080,00			72.080,00
AME	4.670.740,21			4.670.740,21
Hospital	17.422.190,98			17.422.190,98
Manutenção de Veículos	82.926,67			82.926,67
Combustível	305.370,37			305.370,37
Pedágio	38.608,93			38.608,93

9. EXECUÇÃO FINANCEIRA E ORÇAMENTÁRIA

DESPESAS

Seguro de Veículos, Multas de trânsito	7.832,40			7.832,40
Locações Terceirizadas (Veículos)	164.961,50			164.961,50
Locação de Imóveis	117.917,06			117.917,06
Telefonia/Internet/SAAE/Energia elétrica	78.355,22			78.355,22
Material de Consumo	418.012,84			418.012,84
Materiais Judiciais	270.345,60			270.345,60
Serviços	1.765.244,87			1.765.244,87
Judiciais de internações, tratamentos e exames	150.841,23			150.841,23
Medicamentos (Rede Municipal)	538.705,14			538.705,14
Medicamentos (Ordem Judicial)	474.111,57			474.111,57
Convênios (APAE e SRT)	237.369,25			237.369,25
Equipamentos e Material Permanente	1.207.781,83			1.207.781,83
TOTAL	53.455.056,26	-	-	53.455.056,26

Consumo: Materiais para escritório, material de limpeza, material odontológico, material médico e de enfermagem, refeições pacientes CAOS, recargas de oxigênio.

Serviços: Exames, Publicação de Atos Oficiais, Serviço 192, manutenção de equipamentos, locações de oxigênio, locações de impressoras, manutenção predial, construção de Unidades, devoluções.

Equipamentos e material permanente: médicos, enfermagem, odontológicos, informática e mobiliários.



9. EXECUÇÃO FINANCEIRA E ORÇAMENTÁRIA

DESPESAS (POR FONTE DE RECURSO)

DESPESAS - FONTE DE RECURSO	1º QDR	2º QDR	3º QDR	2023
1 - Tesouro	39.961.415,16			39.961.415,16
2 - Transferências e Convênios Estaduais	4.925.223,09			4.925.223,09
5 - Transferências e Convênios Federais	8.568.418,01			8.568.418,01
8 - Emendas parlamentares individuais	-			-
TOTAL	53.455.056,26	-	-	53.455.056,26

9. EXECUÇÃO FINANCEIRA E ORÇAMENTÁRIA

Custeio Hospital / Ala Covid AME Salto

HOSPITAL - CENTRO DE CUSTO	JAN	FEV	MAR	ABR	1º QDR 23	%
AME SALTO	1.373.580,07	1.373.580,07	1.373.580,07	1.373.580,07	5.494.320,28	20,9%
HOSPITAL	4.338.217,50	4.338.217,50	4.338.217,50	4.338.217,50	17.352.870,00	86,0%
ALA COVID	794.384,82	1.048.769,23	794.384,62	794.384,62	3.431.923,09	13,1%
TOTAL MENSAL	6.506.182,19	6.760.566,80	6.506.182,19	6.506.182,19	26.279.113,37	100,0%

HOSPITAL - CENTRO DE CUSTO	1º QDR	2º QDR	3º QDR	2023
AME SALTO	5.494.320,28			5.494.320,28
HOSPITAL	17.352.870,00			17.352.870,00
ALA COVID	3.431.923,09			3.431.923,09
TOTAL MENSAL	26.279.113,37	-	-	26.279.113,37

9. EXECUÇÃO FINANCEIRA E ORÇAMENTÁRIA

Emendas Parlamentares

Federal
Estadual
Emendas parlamentares individuais (Legislativo municipal)
COVID-19



9. EXECUÇÃO FINANCEIRA E ORÇAMENTÁRIA

9.1. EMENDAS PARLAMENTARES FEDERAIS

RELAÇÃO DE EMENDAS PARLAMENTARES FEDERAIS					
NOME DA UNIDADE	PARLAMENTAR	N. PROPOSTA	OBJETO	VALOR SOLICITADO	STATUS
Secretaria da Saúde	Relatoria Geral	36000 3870882/02-100	Incremento PAP	450 000,00	Em uso
Secretaria da Saúde	Dep. Herculano Passos	11297.631000/1200-01	Melhor em Casa	150 581,00	Em execução - fase de
Secretaria da Saúde	Fundo Nacional de Saúde	11297.631000/1200-05	Triagem Auditiva Neonatal	40 190,00	Descrição técn. Orçam.
Secretaria da Saúde	Dep. Maria Rosas	11297.631000/1220-04 11297.631000/1220-03	Aquisição de computadores	99 620,00	Finalizado
Secretaria da Saúde	Dep. Herculano Passos	36000 4378732/02-200	Incremento PAP	644 739,00	Em uso
Secretaria da Saúde	Dep. Cezinha Madureira	36000 4378702/02-200	Incremento PAP	100 000,00	Em uso
TOTAL EMENDAS PARLAMENTARES FEDERAIS				1.485.130,00	

9. EXECUÇÃO FINANCEIRA E ORÇAMENTÁRIA

9.2. EMENDAS PARLAMENTARES ESTADUAIS

RELAÇÃO DE EMENDAS PARLAMENTARES ESTADUAIS					
NOME DA UNIDADE	PARLAMENTAR	Nº CONVENIO	OBJETO	VALOR SOLICITADO	STATUS
Secretaria da Saúde	E.P. 2021 058 20898	Resolução SS 86/21	Reforma Santa Cruz	100 000,00	Reforma em andamento
Secretaria da Saúde	E.P. 2021 083 21275	Resolução SS 86/21	Custeio	200 000,00	Finalizado
Secretaria da Saúde	E.P. 2021 135 25234	Resolução SS 95/21	Custeio	1 000 000,00	Finalizado
Secretaria da Saúde	E.P. 2021 081 24150	Resolução SS 95/21	Custeio	100 000,00	Finalizado
Secretaria da Saúde	E.P. 2021 058 32580	Resolução SS 134/21	Equipamentos Santa Cruz	100 000,00	Aguardando entrega Recurso residual a utilizar
Secretaria da Saúde	E.P. 2021 084 31706	Resolução SS 134/21	Mamógrafo	350 000,00	Finalizado Recurso residual a utilizar
Secretaria da Saúde	Dep. Luiz Carlos Motta	Prop. 2019SES5827	Rede de dados	50 000,00	Finalizado
Secretaria da Saúde	Dep. Rogério Nogueira	Convênio 3918/2019	Construção Centro de Especialidades	1 000 000,00	Obra em andamento (8ª medição)

9. EXECUÇÃO FINANCEIRA E ORÇAMENTÁRIA

9.2. EMENDAS PARLAMENTARES ESTADUAIS

Secretaria da Saúde	Dep. Bruno Ganem	Resolução SS 50/22	Custeio	180 000,00	Finalizado
Secretaria da Saúde	Dep. Rogério Nogueira	Resolução SS 50/22	Fraldas descartáveis	50 000,00	Em execução
Secretaria da Saúde	Dep. Márcio da Farmácia	Resolução SS 66/22	Custeio	60 000,00	Em execução
Secretaria da Saúde	Dep. Luiz Fernando	Resolução SS 88/22	Equipamentos Santa Cruz	100 000,00	Finalizado
Secretaria da Saúde	Dep. Bruno Ganem	Convênio 109/2021	Identificação e controle de cães e gatos	50 000,00	Finalizado Recurso residual (aguardando autorização)
Secretaria da Saúde	Dep. Bruno Ganem	Convênio 470/2022	Identificação e controle de cães e gatos	100 000,00	Finalizado Recurso residual a utilizar
Secretaria da Saúde	Dep. Danilo Balas	Resolução SS 154/22	Veículo CISM	100 000,00	Em execução
Secretaria da Saúde	E.P. 2022 026 42802	Resolução SS 177/22	Ações e serviços assist. à saúde da comunidade	230 000,00	Em execução
Secretaria da Saúde	Dep. Manna Helou	Convênio 1594/2022	Reforma Centro Obstétrico	250 000,00	Em licitação
TOTAL EMENDAS PARLAMENTARES ESTADUAIS				4.020.000,00	



9. EXECUÇÃO FINANCEIRA E ORÇAMENTÁRIA

9.3. EMENDAS PARLAMENTARES INDIVIDUAIS (LEGISLATIVO MUNICIPAL)

EMENDAS PARLAMENTARES INDIVIDUAIS (LEGISLATIVO MUNICIPAL)				
OBJETO	UNIDADE	VEREADOR	VALOR	STATUS
Repasso ao Terceiro Setor	Instituto ZOOM	Daniel Bertan	156 022,78	Processo encaminhado para confecção do Termo de Fomento
Reforma / Ampliação / Adequações	Clinica Nações	Edival Pereira Rosa	100 000,00	Em confecção do descritivo para cotações
Material Permanente	Clinica Nações	Edival Pereira Rosa	56 022,78	Em confecção do descritivo para cotações
Material de consumo (Acolhimento)	Hospital Municipal	Ezequiel Souza Damasceno	70 000,00	Em confecção do descritivo para cotações
Material Permanente (PS / Emergência)	Hospital Municipal	Ezequiel Souza Damasceno	30 000,00	Em confecção do descritivo para cotações
Material Permanente (UTI)	Hospital Municipal	Ezequiel Souza Damasceno	20 000,00	Em confecção do descritivo para cotações
Veículo	Melhor em Casa	Ezequiel Souza Damasceno	156 022,78	Em confecção do descritivo para cotações
Material Permanente (Maternidade / Hospital)	Hospital Municipal	Fábio Jorge	146 022,78	Em confecção do descritivo para cotações

9. EXECUÇÃO FINANCEIRA E ORÇAMENTÁRIA

9.3. EMENDAS PARLAMENTARES INDIVIDUAIS (LEGISLATIVO MUNICIPAL)

Repasso ao Terceiro Setor	Instituto ZOOM	Fábio Jorge	10 000,00	Processo encaminhado para confecção do Termo de Fomento
Equipamentos para Fisioterapia	Fisioterapia	Alessandro Demival da Silva	80 000,00	Licitação finalizada. Aguardando confecção dos contratos
Material Permanente (Hospital / Berçário)	Hospital Municipal	Alessandro Demival da Silva	56 000,00	Em confecção do descritivo para cotações
Repasso ao Terceiro Setor	Instituto ZOOM	Alessandro Demival da Silva	40 022,80	Processo encaminhado para confecção do Termo de Fomento
Reforma / Ampliação / Adequações	Clinica Santa Cruz	Antonio Cordero dos Santos	156 022,78	Em execução
Reforma / Ampliação / Adequações	Clinica São Gabriel	Cícero Grangerio Landim	128 011,40	Aguardando definição do projeto
Repasso ao Terceiro Setor	Instituto ZOOM	Cícero Grangerio Landim	28 011,40	Processo encaminhado para confecção do Termo de Fomento
Reforma / Ampliação / Adequações	Clinica CECAP	Gideon Tavares	100 000,00	Aguardando definição do projeto
Material Permanente	CAPS II	Gideon Tavares	6 022,78	Em confecção do descritivo para cotações

9. EXECUÇÃO FINANCEIRA E ORÇAMENTÁRIA

9.3. EMENDAS PARLAMENTARES INDIVIDUAIS (LEGISLATIVO MUNICIPAL)

Material Permanente (Observação / Pronto Atendimento)	Hospital Municipal	Gideon Tavares	43 000,00	Em confecção do descritivo para cotações
Repasso ao Terceiro Setor	APAE	Gideon Tavares	7 000,00	Processo encaminhado para confecção do Termo de Fomento
Material Permanente	Hospital Municipal	Henrique Balseiros	156 022,78	Em confecção do descritivo para cotações
Reforma / Ampliação / Adequações	Clinica CECAP	José Benedito Carvalho	136 022,78	Aguardando definição do projeto
Repasso ao Terceiro Setor	APAE	José Benedito Carvalho	15 000,00	Processo encaminhado para confecção do Termo de Fomento
Repasso ao Terceiro Setor	Instituto ZOOM	José Benedito Carvalho	5 000,00	Processo encaminhado para confecção do Termo de Fomento
Repasso ao Terceiro Setor	Instituto ZOOM	Vinicius Saudino Moraes	80 000,00	Processo encaminhado para confecção do Termo de Fomento
Material Permanente (Berçário / Hospital)	Hospital Municipal	Vinicius Saudino Moraes	76 022,78	Em confecção do descritivo para cotações
VALOR TOTAL APROVADO PARA O EXERCÍCIO 2023			1.836.250,62	



CENTRO INTEGRADO DA SAÚDE DA MULHER (CISM)

Recurso Estadual e Municipal



NÚCLEO DE ASSISTÊNCIA FARMACÊUTICA

Emenda Parlamentar Individual (Vereadores)



9. EXECUÇÃO FINANCEIRA E ORÇAMENTÁRIA

9.4. Recursos COVID-19

LEGISLAÇÃO	VALOR RECEBIDO	1º ODR	SALDO	FONTE	STATUS
Portaria 1857	110 654,00		37 333,80	Federal	Executado
Portaria 2222	56 665,00		56 665,00	Federal	A licitar
Portaria 2358	180 000,00		180 000,00	Federal	A licitar
Portaria 2405	66 400,00		66 400,00	Federal	A licitar
Portaria 2516	366 392,16		85 679,42	Federal	Executado
Portaria 2994	47 500,00	5 724,33	37 164,42	Federal	Em execução
Portaria 3008	5 793,00	-	5 793,00	Federal	A licitar
Portaria 3350	33 086,25	-	33 086,25	Federal	A licitar
Portaria 3393	190 099,00	-	190 099,00	Federal	A licitar
Portaria 731	42 932,82	960,00	254,46	Federal	Executado
Portaria 3 617	121 036,20	41 515,50	75 980,74	Federal	Em execução
Portaria 377	43 632,00	-	43 632,00	Federal	A licitar

Total recebido	1 264 190,43
Total executado no quadrimestre	48 199,83
Saldo	812 088,09



4. DADOS DA PRODUÇÃO DE SERVIÇOS NO SUS

4.6.2. Vigilância Epidemiológica


4.6.2.4. COVID-19



4. DADOS DA PRODUÇÃO DE SERVIÇOS NO SUS

4.6.2. Vigilância Epidemiológica

4.6.2.4. COVID-19



10. OUVIDORIA MUNICIPAL

10.1. Ouvidoria Municipal



2023	Jan	Fev	Mar	Abr	Total
Solicitações	54	79	146	86	365
Reclamações	17	13	11	10	51
Elogios	1	0	4	0	5
TOTAL	421				



10. OUVIDORIA MUNICIPAL

10.2. Outras Ouvidorias

Ouvidoria (outras)	JAN	FEV	MAR	ABRIL	1º QDR 23
Ouvidoria SUS	2	2	-	4	8
Ouvidoria SES	1	4	3	-	8
Total	3	6	3	4	16

Ouvidoria Municipal	1º QDR	2º QDR	3º QDR	2023
Ouvidoria SUS	8	-	-	8
Ouvidoria SES	8	-	-	8
Total	16	-	-	16

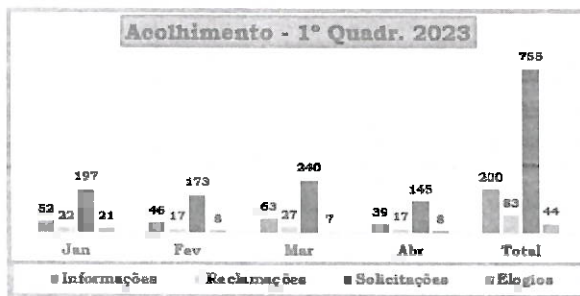
Sistema Ouvidor SES/SP - Oficial.

Processo nº 23 - 11 - 2023 de 2023



10. OUVIDORIA MUNICIPAL

10.3. Acolhimento




2023	Jan	Fev	Mar	Abr	Total
Informações	52	46	63	39	200
Reclamações	22	17	27	17	83
Solicitações	197	173	240	145	755
Elogios	21	8	7	8	44
Total					1082

Através de envio de mensagens via WhatsApp solicitando retorno de ligação para confirmação de agendamento, totalizamos no 1º quadrimestre a **efetivação de 2.501 agendamentos** ou 63% dos agendamentos que não atenderam as ligações da Central de Vagas.

Ministério da Saúde

Ouvidor SUS

Quvidoria



Ouvidoria SUS
tem como atribuições:

- Reclamações
- Denúncias
- Elogios
- Sugestões


Site:
www.salto.sp.gov.br

ABERTURA DE DEMANDAS

Presencial: Paço Municipal -
Avenida de São Norberto - Av.
Tranquilo Giannini, 861- Distrito
Industrial Santos Dumont,
Salto/SP


Contato: 011 4602-8505

E-Mail:
ouvidoria.saude@salto.sp.gov.br

Web:

[http://www.saude.sp.gov.br/ouvidor/
CadastroDemandaPortal.do](http://www.saude.sp.gov.br/ouvidor/CadastroDemandaPortal.do)

ACOMPANHAMENTO DE DEMANDAS

Através do Sistema Ouvidor SUS, o cidadão poderá acompanhar o andamento de sua demanda através de seu protocolo pela WEB.



[http://www.saude.sp.gov.br/ouvidor/
AcompanhamentoDemandaPortal.do](http://www.saude.sp.gov.br/ouvidor/AcompanhamentoDemandaPortal.do)



Implantada a partir de 01 de junho de 2023, a Ouvidoria Municipal da Saúde e passa a funcionar com atendimentos presenciais na sede do Paço Municipal e através do link no site da Prefeitura - <https://salto.sp.gov.br/ouvidoria/>

10. OUVIDORIA

10.4. Hospital Municipal




DEMANDAS	JAN	FEV	MAR	ABR	1º QDR 23
Elogios	27	20	30	22	99
Reclamações	38	42	48	31	159
Recl. Respondidas	38	42	45	29	154
Informações	41	22	37	29	129
Sugestões	1	-	2	1	4
Críticas	-	-	-	-	-
Denúncias	-	-	-	-	-
Pesquisas SAU	1 234	1 023	1 185	1 338	4 780
TOTAL	1.379	1.149	1.347	1.450	5.325

10. OUVIDORIA MUNICIPAL

10.3. Acolhimento

Comunicação visual sobre o setor de **ACOLHIMENTO** nas Unidades de Saúde



+ 4.780 PESQUISAS NO QUADRIMESTRE



Terminada a apresentação abriu-se espaço para questionamentos pertinentes ao conteúdo apresentado, **Vereadores da Casa e população presente:** fizeram vários questionamentos:

Vereadores

Daniel Bertani:

- Sobre a demanda reprimida de exames e sobre a demanda atual;
- Sobre os gastos com o Hospital, seria interessante uma compra de um aparelho de ressonância?
- Castrações, mais de 700 muito bom e sobre as emendas parlamentares estamos olhando para a reestruturação do setor e espera que os serviços aumentem cada vez mais;
- Sobre os casos de dengue e projetos sobre a liberação de mosquitos machos que as cidades vizinhas têm, há possibilidade de implantar em Salto?

Henrique Balseiros:

- Sobre os médicos psiquiátricos como está o andamento?
- Sobre a contratação de profissionais para a saúde através do concurso público? Previsão.
- Medicamentos na farmácia de alto custo, sabemos da dificuldade dos medicamentos que está em falta no mercado.
- Sobre as agendas de médicos na rede básica como vai melhorar?
- Sobre as três ambulâncias compradas, já estão com seguros?

José Benedito Gonçalves (Macaia):

- Sobre as reformas das unidades de saúde como está?
- Qual unidade de saúde será construída?
- Como está o 192 e porque nunca tem ambulância para atender a população?
- Se existe um novo mutirão de castração?
- Você tem conhecido se falando em dengue sobre os lagos da Praça da Luz?

Vereador Cordeiro:

- Sobre o transporte de 192 tive várias reclamações, sobre um caso de picada de escorpião demorou 40 minutos para chegar na creche, precisa rever essas situações.
- Programa Melhor em casa, qual é o critério para se encaixar nesse programa. Fui visitar um paciente e foi falado que esse paciente não pode ser cadastrado no programa, ou seja ele não vai ser atendido.
- Salto hoje tem 7 médicos pelo “mais médicos”, porque Salto está sendo contemplado somente com 5 médicos, antigamente eram 15 médicos, e porque hoje é somente 12?
- Vocês tem vários itens do plano de governo que vocês não estão sendo implantados, o que você fala sobre isso?
- Posto de Saúde do Jardim Marília, quero saber se o projeto já foi mandado para Brasília?
- Governo Federal lançou no começo do ano mais de 600milhoes para reduzir filas de esperas de cirurgias, Salto se inscreveu, como está?

Vereador Sandro:

- Sobre os mutirões em todos os aspectos, como está o planejamento da Secretaria da Saúde?
- Sobre o AME Estadual, fala um pouco da fila de espera?
- Sobre os problemas de internet, não ouvimos mais reclamação, o que foi feito para melhorar?
- Sobre a fisioterapia como está a ampliação dos serviços? Porque recebo muitas reclamações sobre a demora no atendimento.

Vereador Fabio Jorge:

- Agradeço o Mauro pela apresentação dos números;
- Foi feito três emendas na área de saúde no ano passado e não vejo efetividade, vão sair do papel esse ano?
- Sobre o piso salarial do hospital como está?

Cicero Landim:


- Em relação a estrutura do hospital o que foi feito nesse quadrimestre?
- Gostaria de saber sobre os médicos do P.S, precisa melhorar a qualidade dos médicos do P.S, temos muitas reclamações, precisa melhorar o salário deles.
- Esses médicos que são contratados que atendem mal o paciente, existe alguma sindicância para apurar os casos?
- Posto de Saúde São Gabriel, tem um equipamento de odontologia quebrado, como está isso?
- Sobre a farmácia móvel como está o andamento?
- Como está a questão do absenteísmo dos médicos nos postos de saúde, você tem como trazer esses números no próximo quadrimestre?
- Hoje quem cuida desses médicos na rede?

Vereador Gideon:

- Nosso hospital funciona, a saúde de salto não está um caos, diante de tantos serviços aqui prestados e apresentados acredito que precisamos sim melhorar, mas está andando, parabéns.
- Sobre os atendimentos psicológicos na escola, existe esse serviço? Existe a possibilidade desse atendimento?
- Sobre o setor de transporte de pacientes melhorou muito, e parabéns pela implantação do WhatsApp, mas que precisamos de uma pessoa aqui no atende fácil, para facilitar o acesso.
- Há projetos para o Centro de Portadores de Necessidades Especiais?
- Sobre o CAPS IJ como está a questão da contratação dos médicos e demais profissionais?
- A Secretaria entregou a carteirinha do autista, eu mandei um ofício sobre o cartão de acompanhamento do familiar como está?

Munícipe

José Antonio Araújo:

- Na minha opinião precisa reformar o P.S, precisa pensar grande e construir uma UPA. Precisa ser revisto isso. Existe falhas.
 - Precisa ser revisto o lago na praça da Luz, pois tem foco da dengue lá.
- 



Servidores que usaram a palavra: Dra. Luciana Soares, Enfermeira Maria Carolina Castedo, Gestora Leila Lobo de Oliveira – Gestora das UBS.

✓ **Secretário Márcio Conrado e servidores da secretaria de saúde** responderam todos os questionamentos realizados pelos vereadores. Tendo sido sanadas todas as dúvidas, Sr. Edival Pereira Rosa “Preto” Presidente da Câmara terminou agradecendo aos vereadores da casa, em nome do Secretário da Saúde cumprimentando a todos os funcionários da saúde, encerrando a presente às 17hs19. Eu Cristiane Maiante de Oliveira, servidora pública municipal Cristiane Maiante de Oliveira lavrei a presente Ata.

Conteúdo da apresentação: <https://11nk.dev/oWRqB>.

Íntegra do vídeo da apresentação: <https://11nk.dev/5BWdm>

Márcio Conrado
Secretário Municipal de Saúde

Edival Pereira Rosa
Presidente da Câmara