



CMSS – Conselho Municipal de Saúde de Salto

RESOLUÇÃO 004/2023
ATA DA REUNIÃO EXTRAORDINÁRIA DO CONSELHO MUNICIPAL DE SAÚDE
ESTÂNCIA TURÍSTICA DE SALTO
16/02/2023

Ao décimo sexto dia do mês de fevereiro do ano de dois mil e vinte e três, às 18h e 17min, registra-se reunião presencial **tendo sido realizada** na Sala de Reuniões da Secretaria de Saúde reunião conduzida da Secretaria de Saúde, com Sede à Avenida Tranquilo Giannini, 861 - Distrito Industrial Santos Dumont – Paço Municipal Abadia de São Norberto, com a presença do Sr. Rogério Cavriani (Presidente do CMS), Cristiana Azevedo Amaral (Chefe de Gabinete da Secretaria Municipal de Saúde) e Suplente do Dr. Marcio Conrado (Secretário Municipal de Saúde), e demais presenças registradas ao final desta Ata, ocorreu a apresentação tendo a seguinte pauta:

- **3º RDQA 2022 Gestão 2021/2024 - Prestação de Contas da Secretaria de Saúde**
- **Alteração no Relatório Anual de Gestão de 2023**
- **Definição do Calendário Oficial com data, horário e local das reuniões do CMS**
- **Eleição para formação da nova Diretoria do CMS (Presidente e Vive Presidente)**

Em reunião o presidente Sr. Rogério Cavriani fez a abertura de praxe, agradecendo a presença de todos e passando a palavra ao Sr. Mauro Okumura, da equipe técnica da Secretaria da Saúde que também agradeceu a presença de todos. Informou que na próxima sexta-feira dia 24/02/2023 será apresentado o conteúdo do mesmo material na Câmara Municipal (Audiência Pública) às 10h00 horas, e que o chamamento foi publicado no Diário Oficial Eletrônico de Salto no dia 22/02/2023. Deu-se início a apresentação do conteúdo da Audiência Pública relativo ao 3º Quadrimestre da Saúde 2022 (setembro a dezembro de 2022).

1. **INTRODUÇÃO.** Em 13 de janeiro de 2012 foi sancionada a Lei Complementar N°141/2012, que regulamenta o § 3º do artigo 198 da Constituição Federal. O gestor municipal do SUS deve apresentar o Relatório Detalhado Quadrimestral na Casa Legislativa (Câmara Municipal) em audiência pública, até o final dos meses de maio, setembro e fevereiro, sendo previamente apresentada ao Conselho Municipal de Saúde para deliberação. O 3º RDQA 2022 (Relatório Detalhado do Quadrimestre Anterior foi apresentado ao CMS em 16/02/2023 e na Câmara Municipal em audiência pública em 24/02/2023;

- ✓ 1. A Prefeitura da Estância Turística de Salto, por meio da Secretaria Municipal de Saúde, informa a toda população saltense que a Audiência Pública da Secretaria Municipal da Saúde referente Prestação de Contas do 3º quadrimestre de 2022, será realizada no dia 24 de fevereiro de 2023 às 10:00 horas, nas dependências da Câmara Municipal.


✓ 2. IDENTIFICAÇÃO

- ✓ 2.1. IDENTIFICAÇÃO TERRITORIAL Município: Salto Unidade Federativa: São Paulo Área territorial: 134,26 km² - População CENSO: 120.779 – Estimativa IBGE (Prévia 2022): 141.988 habitantes - Densidade populacional: 900 hab./Km² - Região de Saúde: Sorocaba DRS XVII
- ✓ 2.2. Secretaria de Saúde Secretaria Municipal de Saúde (CNES 635610) CNPJ Mantenedora: 46.634.507/0001-06 Endereço: Avenida Tranquilo Giannini, 861 – Distrito Ind. Santos Dumont Telefones: (11) 4602-8515 / (11) 4602-8517
- ✓ 2.3. Informações de Gestão Prefeito: Laerte Sonsin Júnior - Secretário da Saúde: Márcio Conrado
- ✓ 2.4. Fundo Municipal de Saúde Lei Municipal nº 1.460/91, com alteração pela Lei Municipal nº1.980/97 CNPJ FMS: 11.297.631/0001-30
- ✓ 2.5. Plano Municipal de Saúde Período do PMS: 2022-2025 - Aprovação: Ata/Resolução nº 015/2021 (30/08/2021)
- ✓ 2.5.1. Plano Anual de Saúde 2022 Aprovação: Ata/Resolução nº 001/2022 (31/01/2022) -
- ✓ 2.6. Informações sobre Regionalização Salto está localizada 104 km da capital (distância rodoviária), e está inserido na região do Departamento Regional de Sorocaba - DRS-16, mais precisamente no Colegiado Gestão Regional (CGR) de Sorocaba, que engloba 20 municípios (Alumínio, Araçariguama, Araçoiaba da Serra, Boituva, Capela do Alto, Ibiúna, Iperó, Itu, Jumirim, Mairinque, Piedade, Pilar do Sul, Porto Feliz, Salto, Salto de Pirapora, São Roque, Sorocaba, Tapiraí, Tietê, Votorantim), que constitui espaço regional de planejamento e cogestão.

ANEXO II - DRS XVI Distribuição dos Municípios por Colegiado de Gestão Regional



2. IDENTIFICAÇÃO





CMSS – Conselho Municipal de Saúde de Salto

2.7. Conselho Municipal de Saúde Constituído pela Lei Municipal nº 1.455, de 10 de abril de 1991, Lei Municipal nº 2.826, de 15 de agosto de 2007, e Lei Municipal nº 3.172, de 15 de maio de 2013
Composição 50% Usuários do SUS 25% Trabalhadores da saúde 25% Representantes do governo, prestadores de serviços privados, conveniados ou sem fins lucrativos
Presidente atual: Thiago José Isola Vice-presidente: Rogério Cavriani - 2. IDENTIFICAÇÃO 2.7. Conselho Municipal de Saúde 01 Reuniões Ordinária (Presencial) 03 Reuniões Ordinária (On-line) 01 Reuniões Extraordinária (Presencial) 02 Reuniões Extraordinária (On-line) 02 Audiência Pública

3. DADOS DEMOGRÁFICOS E DE MORBIMORTALIDADE

3.1. População estimada por sexo e faixa etária

Faixa Etária	Masculino	Feminino	Total
0 a 4 anos	3.894	3.716	7.610
5 a 9 anos	3.967	3.748	7.715
10 a 14 anos	3.790	3.560	7.350
15 a 19 anos	3.737	3.700	7.437
20 a 29 anos	9.238	8.984	18.222
30 a 39 anos	10.260	10.036	20.296
40 a 49 anos	8.561	8.825	17.386
50 a 59 anos	7.365	8.235	15.600
60 a 69 anos	5.225	5.893	11.118
70 a 79 anos	2.409	2.963	5.372
80 anos e mais	994	1.679	2.673
Total	59.440	61.339	120.779

Fonte: Estimativas preliminares elaboradas pelo Ministério da Saúde/SVS/CGIAE (DATASUS/TABNET)
Data da consulta: 02/05/2022.

3.2. Nascidos Vivos

Número de nascidos vivos por residência da mãe

Município de Residência	2018	2019	2020	2021	2022*
Salto	1.710	1.663	1.643	1.606	1.592

*Dados parciais: pendente de finalização pelo Ministério da Saúde

Fonte: Sistema de Informações Nascidos Vivos (SINASC)

Data da consulta: 13/01/2023

3. DADOS DEMOGRÁFICOS E DE MORBIMORTALIDADE

3.3. Principais causas de internação

Morbidade hospitalar de residentes, segundo capítulo da CID-10

Capítulo CID-10	2018	2019	2020	2021	2022
I. Algumas doenças infecciosas e parasitárias	170	120	312	818	227
II. Neoplasias (tumores)	312	292	324	381	435
III. Doenças do sangue e dos órgãos hematopoéticos e alguns transtornos imunitários	45	76	58	43	38
IV. Doenças endócrinas nutricionais e metabólicas	80	109	75	139	166
V. Transtornos mentais e comportamentais	79	156	184	176	225
VI. Doenças do sistema nervoso	44	45	62	67	82
VII. Doenças do olho e anexos	10	37	30	44	50
VIII. Doenças do ouvido e da apófise mastóide	10	14	2	3	10
IX. Doenças do aparelho circulatório	718	638	536	615	652
X. Doenças do aparelho respiratório	469	476	319	404	544
XI. Doenças do aparelho digestivo	594	578	422	496	541

3. DADOS DEMOGRÁFICOS E DE MORBIMORTALIDADE

Capítulo CID-10	2018	2019	2020	2021	2022
XII. Doenças da pele e do tecido subcutâneo	140	129	102	134	133
XIII. Doenças sistema osteomuscular e do tecido conjuntivo	99	83	63	37	84
XIV. Doenças do aparelho geniturinário	485	439	323	330	500
XV. Gravidez, parto e puerpério	1.162	1.118	1.140	1.162	1.179
XVI. Algumas afecções originadas no período perinatal	130	127	141	138	187
XVII. Malformações congênitas, deformidades e anomalias cromossômicas	43	37	43	45	39
XVIII. Sintomas, sinais e achados anormais de exames clínicos e laboratoriais	179	130	201	205	280
XIX. Lesões, envenenamento e algumas outras consequências de causas externas	463	426	477	536	544
XX. Causas externas de morbidade e mortalidade	-	-	-	-	-
XXI. Contatos com serviços de saúde	209	109	51	72	132
CID 10ª Revisão não disponível ou não preenchido	-	-	-	-	-
Total	5.441	5.139	4.865	5.845	6.048

3.4. Mortalidade por grupos de causa

Mortalidade de residentes, segundo capítulo CID-10

CID 10 Capítulos	2018	2019	2020	2021	2022
I. Algumas doenças infecciosas e parasitárias	8	5	42	17	1
II. Neoplasias (tumores)	35	33	39	19	5
III. Doenças do sangue e dos órgãos hematopoéticos e alguns transtornos imunitários	2	1	-	2	-
IV. Doenças endócrinas nutricionais e metabólicas	11	8	9	13	4
V. Transtornos mentais e comportamentais	1	1	1	-	-
VI. Doenças do sistema nervoso	11	9	8	10	2
VII. Doenças do olho e anexos	-	-	-	-	-
VIII. Doenças do ouvido e da apófise mastóide	-	-	-	-	-
IX. Doenças do aparelho circulatório	61	49	31	46	8
X. Doenças do aparelho respiratório	43	37	30	31	12
XI. Doenças do aparelho digestivo	10	12	7	14	2
XII. Doenças da pele e do tecido subcutâneo	4	2	-	-	1

3. DADOS DEMOGRÁFICOS E DE MORBIMORTALIDADE

CID 10 Capítulos	2018	2019	2020	2021	2022
XIII Doenças sistema osteomuscular e do tecido conjuntivo	-	5	-	1	2
XIV Doenças do aparelho geniturinário	16	10	7	7	-
XV Gravidez, parto e puerpério	-	-	-	-	-
XVI Algumas afecções originadas no período perinatal	7	-	-	1	-
XVII Malformações congênicas, deformidades e anomalias cromossômicas	-	1	5	1	22
XVIII Sintomas, sinais e achados anormais de exames clínicos e laboratoriais	28	63	-	61	2
XIX Lesões, envenenamento e algumas outras consequências de causas externas	-	-	-	-	-
XX Causas externas de morbidade e mortalidade	16	11	63	9	-
XXI Contatos com serviços de saúde	-	-	-	-	-
XXII Códigos para propósitos especiais	-	-	-	-	-
TOTAL	253	247	256	232	61

4. DADOS DA PRODUÇÃO DE SERVIÇOS NO SUS

4.1. Produção de Atenção Básica

ATENÇÃO BÁSICA	SET	OUT	NOV	DEZ	3º RDQA 22
Clinica Médica	3.777	2.746	3.826	4.124	14.473
Ginecologia	1.919	2.015	2.056	1.836	7.826
Pediatria	2.068	2.019	1.913	1.595	7.595
Generalista(ESF)	1.442	1.354	1.193	1.036	5.025
Fonoaudiologia(SCR/BV/SG/NAÇ/SAL e SSJ/CCP)	129	131	131	71	462
Nutrição (UBS e ESF)	97	174	135	157	563
Enfermagem (UBS e ESF)	3.754	3.997	3.848	3.681	15.280
Psicologia (SCR/SG/NAÇ/SAL/SSJ/CSII e CCP)	33	107	94	49	283
Assistência Social (NAÇ/SAL e SSJ)	669	556	618	330	2.173
Total	13.888	13.099	13.814	12.879	53.680


4. DADOS DA PRODUÇÃO DE SERVIÇOS NO SUS

4.1. Produção de Atenção Básica

Procedimentos	3º QDR 2022
Procedimentos Odontológicos Realizados nas UBS's	17.508
Prevenção: Outubro Rosa, Novembro Azul e Palestra DST	336
Total de Procedimentos	17.844
Tratamento Completado	803
Faltas	2.694

Ações da Secretaria Municipal de Saúde

- Início das atividades Clínica Moutonnée**
 Entrou oficialmente em funcionamento nesta quinta-feira (03/11) a Clínica Salto Saúde Moutonnée. Bairros atendidos pela nova Clínica Salto Saúde Moutonnée são: Salto de São José, Loteamento Terras de São Pedro e São Paulo, Guaraú, Madre Paulina e Haras Paineiras. Média de 12 mil pacientes e 40 colaboradores.
- Ações nos Postos de Saúde e no Centro POP**, com equipe Multiprofissional, enfermagem, equipe de odontologia, fisioterapia tudo para melhor acolher os munícipes que ali passam diariamente. #saltoquecuida
- Ação conjunta de extrema importância, entre saúde e educação**, para orientação dos servidores da creche Municipal do Jardim Icaraí, devido ao caso recente de DM (Diabetes Mellitus) tipo I. A ação educativa foi realizada pelas enfermeiras Jéssica e Helena, da Clínica do Jardim Saltense, e visa reforçar os cuidados com esse tipo de doença.
- Secretaria de Saúde promove ações do Outubro Rosa**



- Secretaria de Saúde promove ações do Novembro Azul**
 A Secretaria de Saúde irá realizar um Circuito de Saúde com enfoque no público masculino em alusão à campanha do novembro azul. É uma ação que visa promover a prevenção e o diagnóstico precoce do câncer de próstata. A indicação para a realização do exame de PSA é para homens com idade igual ou maior que 50 anos. Mas, além da prevenção do câncer de próstata, a proposta é promover o acesso do público masculino e atender suas demandas como um todo.

4. DADOS DA PRODUÇÃO DE SERVIÇOS NO SUS

4.2. Produção ambulatorial da Atenção Especializada

4.2.1. Ambulatório Médico de Especialidades

Especialidade	SET/22	OUT/22	NOV/22	DEZ/22	TOTAL 3º RDQA 22
Alergologista	17	20	15	0	52
Anestesiata	58	55	25	139	277
Cardiologista	193	145	231	181	750
Cardiovascular	236	227	215	238	916
Cirurgião Geral	154	137	124	113	528
Cirurgião Plástico	99	61	0	120	280
Dermatologista	110	150	121	19	400
Endocrinologista	Afast. médico	Lic. Matern.	Lic. Matern.	Lic. Matern.	0
Fonoaudióloga	-	-	-	-	-
Gastroenterologista	49	37	50	67	203
Hematologista	82	106	76	76	240
Coloproctologista	83	70	57	82	292

4. DADOS DA PRODUÇÃO DE SERVIÇOS NO SUS

4.2. Produção ambulatorial da Atenção Especializada

4.2.1. Ambulatório Médico de Especialidades

Especialidade	SET/22	OUT/22	NOV/22	DEZ/22	TOTAL 3º RDQA 22
Neurologista	33	45	23	31	132
Neurocirurgião	15	99	52	55	221
Neurologista	217	233	145	209	804
Oftalmologista	478	498	403	478	1.857
Oncologista	29	20	29	0	78
Ortopedista	397	503	523	484	1.907
Otorrinolaringologista	334	346	335	279	1.294
Pneumologista	172	149	138	149	608
Reumatologista	288	232	311	320	1.151
Urologista	191	184	154	146	675
Enfermeira	321	123	114	436	994
Ass. Social	104	98	0	40	242
Ac. Trabalho	1	0	0	0	01
TOTAL DE ATENDIMENTOS					13.902

4. DADOS DA PRODUÇÃO DE SERVIÇOS NO SUS


4.2. Produção ambulatorial da Atenção Especializada

4.2.2. Ambulatório Moléstias Infecciosas

Especialidades (AMI)	set/22	out/22	nov/22	dez/22	3º RDQA 22
Hanseniologia	49	53	67	32	201
Infectologia	57	41	68	100	266
Pneumologia	31	50	27	49	157
Psicologia	24	31	41	37	133
Nutrição	11	7	15	18	51
Assistência Social	78	78	38	68	262
Enfermeira	97	112	86	130	425
Odontologia	39	36	39	31	145
Total					1.640

Ações da Secretaria Municipal de Saúde

- Dezembro Vermelho 2022 ações interna e externas** a Prefeitura de Salto, através da Secretaria de Saúde, informa que, em alusão ao mês da “campanha da conscientização para o tratamento precoce da síndrome da imunodeficiência adquirida e de outras infecções sexualmente transmissíveis”. Todas as Clínicas de Saúde realizam as orientações aos munícipes e o AMI (Ambulatório de Moléstias Infecciosas) realiza de segunda a sexta-feira, pela manhã, das 7h às 12h, testes rápidos em todos de prevenção aos munícipes que procurarem pelo serviço. Durante o mês “Dezembro Vermelho” a equipe do Ambulatório (AMI) estão realizando orientações e testes rápidos em diversas Secretarias do Município, bem como empresas da cidade, clínicas de reabilitação e população Haitiana.

- Salto participa da 7ª Semana Paulista de Mobilização contra sífilis e sífilis congênita que aconteceu no Centro de Convenções Ibirapuera em –SP. A Secretaria de Saúde, através da equipe de enfermagem do AMI (Ambulatório de moléstias Infeciosas) e enfermeiros da Rede, participam da 7ª Semana Paulista de Mobilização contra sífilis e sífilis congênita, que acontece no Centro de Convenções Ibirapuera em SP.

4. DADOS DA PRODUÇÃO DE SERVIÇOS NO SUS

4.2. Produção ambulatorial da Atenção Especializada

4.2.3. Ambulatório de Geriatria (CECOI)

3º RDQA 22 CONSULTAS	TOTAL
GERIATRIA	459
CLINICA MÉDICA	135
ENFERMAGEM	219
ASSISTENTE SOCIAL	0
PRESSÃO ARTERIAL	594
AFERIÇÃO DE PESO	594
TOTAL PROCEDIMENTOS	2.001

4. DADOS DA PRODUÇÃO DE SERVIÇOS NO SUS

4.2. Produção ambulatorial da Atenção Especializada

4.2.4. Centro Integrado da Saúde da Mulher (CISM)

CONSULTAS	SET	OUT	NOV	DEZ	TOTAL 3º QDR 2022
PRÉ NATAL DE ALTO RISCO	57	62	64	75	258
GINECOLOGIA	154	156	230	155	695
PEDIATRIA	58	53	45	52	208
MASTOLOGIA	199	237	244	258	938
ENFERMEIRA	96	139	206	140	581
PSICOLOGA	158	119	184	119	580
ASSISTENTE SOCIAL	-	28	92	-	120
TOTAL	722	794	1.065	799	3.380
FALTAS	83	60	79	60	282

- A Secretaria Municipal de Saúde preparou várias ações para celebrar o Outubro Rosa, com enfoque na saúde da mulher. Foram oferecidos os serviços de: coleta de papanicolau; solicitação de mamografia de rastreamento para mulheres com idade acima de 50anos; testes rápidos de HIV e sífilis; avaliação de saúde bucal e orientações; Haverá também palestras educativas e de prevenção de câncer de mama e colo uterino.




- **Saúde participa da solenidade de encerramento do projeto mamãe presente** Mamães felizes e assistidas! O Projeto Mamãe Presente fez a entrega de kits especiais na manhã desta terça-feira (6), no Paço Municipal, com a presença do prefeito Laerte Sonsin, vice-prefeito Edemilson Santos, secretária de Ação Social Mércia Falcini e do vereador Fábio Jorge, além da **psicóloga Nena e da enfermeira Nilce, do Acalento da Secretaria de Saúde**. O projeto é bem amplo, direcionado às gestantes que fazem parte dos CRAS (Centro de Referência da Assistência Social). Na solenidade de encerramento foi entregue, a cada mãe, um KIT ENXOVAL especial, inclusive com carrinho de bebê.

4. DADOS DA PRODUÇÃO DE SERVIÇOS NO SUS

4.2. Produção ambulatorial da Atenção Especializada

4.2.5. Programa Melhor em Casa (MEC)

Atendimentos	SET/22	OUT/22	NOV/22	DEZ/22	Total 2022
Médico	132	167	157	165	621
Enfermeira	58	64	103	82	307
Nutricionista	31	46	28	31	136
Assistente Social	20	34	27	23	104
Fisioterapeuta	07	20	87	120	234
Técnico em Enfermagem	317	356	287	350	1.310
Psicóloga	11	11	05	45	72
Total					2.784

4. DADOS DA PRODUÇÃO DE SERVIÇOS NO SUS

4.2. Produção ambulatorial da Atenção Especializada

4.2.5. Programa Melhor em Casa (MEC)

Procedimentos	SET/22	OUT/22	NOV/22	DEZ/22	Total 2022
Cadastros Novos	10	05	08	05	28
Primeiras Visitas	12	10	24	10	56
Altas por Melhora	07	03	05	05	20
Óbitos	05	05	06	11	27
Pacientes com Ventilação Mecânica	01	02	03	03	03
Total					134

- **O Programa Melhor em Casa** atende hoje, com indicação médica, cerca de 150 pacientes à domicílio, com toda a estrutura necessária. A equipe está à disposição para



CMSS – Conselho Municipal de Saúde de Salto

orientações das famílias no endereço Rua Estácio de Sá, n.05 –Bairro Nossa Senhora do Monte Serrat, de segunda a sexta-feira das 7h às 16h.

Programa melhor em casa inicia projeto “alta responsável” no hospital municipal
Com olhar para o acolhimento, humanização e atenção as famílias, a Secretaria da Saúde, através do Programa MELHOR EM CASA, inicia nesta terça-feira (6), o projeto de “Alta Responsável no Hospital Monte Serrat”. O Programa Melhor em Casa é constituído por uma equipe multiprofissional especializada, composta por Médicos, Psicólogo, enfermeiros, nutricionista, fisioterapeuta e Assistente Social, para acompanhamento domiciliar de pessoas com necessidades de cuidados intermediários entre o hospital e a rede básica, ou mesmo de caráter substitutivo às internações de média complexidade. Por isso, desponta como uma potente “porta de saída” junto aos serviços de urgência/emergência, evitando internações hospitalares desnecessárias.

4. DADOS DA PRODUÇÃO DE SERVIÇOS NO SUS

4.2. Produção ambulatorial da Atenção Especializada

4.2.6. Centro de Especialidades Odontológicas (CEO)

3º RDQA 22	Procedimentos Realizados
Setembro	786
Outubro	853
Novembro	973
Dezembro	732
TOTAL	3.344

4. DADOS DA PRODUÇÃO DE SERVIÇOS NO SUS

4.3. Produção de Atenção Psicossocial por Forma de Organização

4.3.1. Centro de Atenção Psicossocial (CAPS II)

	3º RDQA				
	SETEMBRO	OUTUBRO	NOVEMBRO	DEZEMBRO	TOTAL
CLÍNICA MÉDICA*	55	165	249	338	807
PSIQUIATRIA	385	250	106	215	956
PSICOLOGIA	524	576	555	404	2059
TER. OCUPACIONAL**	-	-	-	-	-
ASSISTENTE SOCIAL*	209	199	124	102	634
ENFERMEIRO*	67	58	106	96	327
TOTAL AT. INDIVIDUAL	1240	1248	1140	1155	4783
GRUPO TER.OCUPAC	-	-	-	-	-
GRUPO PSICOLOGIA	19	18	22	5	64
TOTAL	2.499	2.514	2.302	2.315	9.630

4. DADOS DA PRODUÇÃO DE SERVIÇOS NO SUS

4.3. Produção de Atenção Psicossocial por Forma de Organização

4.3.2. Centro de Atenção Psicossocial (CAPS AD)

	3º RDQA				TOTAL
	SETEMBRO	OUTUBRO	NOVEMBRO	DEZEMBRO	
CLÍNICA MÉDICA	17	28	52	39	136
PSIQUIATRIA	55	76	69	66	266
PSICOLOGIA	109	92	94	117	412
TER. OCUPACIONAL	28	27	35	15	105
ASSISTENTE SOCIAL	51	29	37	16	133
ENFERMEIRO	35	5	11	13	64
Programa Tabaco Individual	14	9	9	5	37
Programa Tabaco - grupo	-	-	-	-	-
TOTAL	309	266	307	271	1.153

- **CAPS AD - Setembro Amarelo**

Mês de prevenção à depressão: Equipe de profissionais do CAPS AD e pacientes elaboraram frases que os valorizem e que despertem sensações de amor à vida, de se gostar e de não se ferir, bem como o olhar, o acolher, acalantar e o ouvir, mais do que nunca se fazem necessários. **Reunião de trabalho e agradecimento por todo empenho dos servidores, no atendimento e acolhimento dos pacientes no CAPS AD.** Um gesto simples, um café da manhã foi servido para os profissionais, além do certificado de reconhecimento e um "mimo" foram entregues pelo coordenador Lucas de Paula da Silva e pela Gerente de Repartições, Aparecida Moreira Stringa.

4. DADOS DA PRODUÇÃO DE SERVIÇOS NO SUS

4.4. Produção de Atenção Hospitalar, Urgência e Emergência

4.4.1. Hospital e Maternidade Municipal Nossa Senhora do Monte Serrat

PRONTO SOCORRO	Setembro	Outubro	Novembro	Dezembro	TOTAL
Total de atendimentos	13993	14066	14122	14660	56841
Classificação de Risco	13501	13514	13326	13823	54164




4. DADOS DA PRODUÇÃO DE SERVIÇOS NO SUS

4.4. Produção de Atenção Hospitalar, Urgência e Emergência

4.4.2. Hospital e Maternidade Municipal Nossa Senhora do Monte Serrat

Internações Hospital (AIH)

INTERNAÇÕES / LEITOS	Setembro	Outubro	Novembro	Dezembro	TOTAL
Total de internações SUS	354	333	358	407	1452
Total de Leitos Geral	126				
Total de Leitos Ativos	126				
Total Leitos Resp. Ventilatória	15 (10 UTI, 02 PS Respiratório, 03 PS Geral)				

4. DADOS DA PRODUÇÃO DE SERVIÇOS NO SUS

4.4. Produção de Atenção Hospitalar, Urgência e Emergência

4.4.2. Hospital e Maternidade Municipal Nossa Senhora do Monte Serrat

Partos – Hospital Municipal

DESCRIÇÃO	Setembro	Outubro	Novembro	Dezembro	TOTAL
NORMAIS	27	19	28	38	112
CESÁREOS	30	30	30	27	117
CESÁREO COM LAQUEADURA	1	2	1	2	6
TOTAL	58	51	59	67	235

4. DADOS DA PRODUÇÃO DE SERVIÇOS NO SUS

4.4. Produção de Atenção Hospitalar, Urgência e Emergência

4.4.3. Hospital e Maternidade Municipal Nossa Senhora do Monte Serrat

Produção Cirúrgica (Hospital Municipal e AME Salto)

CIRURGIAS	SETEMBRO	OUTUBRO	NOVEMBRO	DEZEMBRO	TOTAL
AME	143	131	163	136	573
SUS ELETIVO	68	41	54	42	205
SUS URGENCIA	33	61	80	74	248
SUS PREFEITURA	37	19	26	69	151
TOTAL	281	252	323	321	1177

4. DADOS DA PRODUÇÃO DE SERVIÇOS NO SUS

4.4. Produção de Atenção Hospitalar, Urgência e Emergência

4.4.4. Hospital e Maternidade Municipal Nossa Senhora do Monte Serrat

EXAMES	Setembro	Outubro	Novembro	Dezembro	Total
Análises Clínicas - Rede Básica	47058	44889	47037	42968	181952
Colonoscopia	67	76	69	62	274
ECG	488	558	573	498	2118
Endoscopia	144	166	133	139	582
Mamografia	348	178	260	326	1101
PHMetria				8	8
Manometria				8	8
Raio-X	4195	4709	4258	4356	17318
Ressonância Magnética		10	10	10	30
Tomografia	417	338	362	341	1458
Ultrassom	1411	1368	1420	1199	6418
Espirometria			06	24	30
Hoger			10	09	19
Teste Urodinamico			16	14	30
Teste Ergometrico			20	20	40
Eletroneuromiografia			03	10	13
TOTAL	54129	52312	54167	49991	210599

* Dados em conferência e validação em andamento

4. DADOS DA PRODUÇÃO DE SERVIÇOS NO SUS

4.4. Produção de Atenção Hospitalar, Urgência e Emergência

4.4.5. AME (Autorização de Internação Hospitalar – AIH)



CIRURGIAS	SET	OUT	NOV	DEZ	TOTAL
TIPO DE CIRURGIA					
Cabeça e Pescoço	5	4	6	2	17
Cirurgia Geral	64	50	75	56	245
Cirurgia Vascular	28	26	34	30	118
Ginecologia	6	0	2	15	23
Ortopedia	10	8	19	21	58
Otorrinolaringologia	0	0	0	0	0
Urologia	30	43	27	12	112
Cirurgia Maior Ambulatorial	87	300	136	146	469
Cirurgia Menor Ambulatorial	38	38	34	34	144
Total	268	269	333	316	1186

* Dados em conferência e validação em andamento

4. DADOS DA PRODUÇÃO DE SERVIÇOS NO SUS

4.4. Produção de Atenção Hospitalar, Urgência e Emergência

4.4.6. AME (Consultas)



ATENDIMENTO AMBULATORIAL	SET	OUT	NOV	DEZ	TOTAL
CONSULTAS					
Cirurgia Cabeça e Pescoço	12	8	11	7	38
Cirurgia Geral	95	96	88	92	371
Cirurgia Plástica	35	30	26	34	125
Cirurgia Vascular	55	55	42	38	190
Ginecologia	23	0	2	1	26
Oftalmologia	167	166	159	174	666
Ortopedia	39	40	38	36	153
Otorrinolaringologia	0	0	0	0	0
Urologia	49	47	43	44	183
Interconsulta	140	253	295	320	1008
Consultas Subsequentes/ retornos	777	580	699	793	2849
Total	1392	1275	1403	1539	5609

* Dados em conferência e validação em andamento

Handwritten signatures and initials

4. DADOS DA PRODUÇÃO DE SERVIÇOS NO SUS



4.4. Produção de Atenção Hospitalar, Urgência e Emergência

4.4.7. AME (SADT)

SERVIÇO DE APOIO DIAGNÓSTICO E TERAPÊUTICO (EXTERNO- AMBULATORIAL)					
SADT EXTERNO	SET	OUT	NOV	DEZ	TOTAL
Colonoscopia	19	18	18	11	66
Endoscopia	32	31	37	34	134
Litotripsia	0	0	0	0	0
Ressonância Magnética	1	0	25	17	43
Tomografias	612	612	529	613	2366
Ultrassonografia	57	73	76	66	272
Total	721	734	685	741	2881

* Dados em conferência e validação em andamento

4. DADOS DA PRODUÇÃO DE SERVIÇOS NO SUS



4.4. Produção de Atenção Hospitalar, Urgência e Emergência

4.4.8. AME (Demais)

CONSULTAS NÃO MÉDICAS					
CONSULTAS NÃO MÉDICAS	SET	OUT	NOV	DEZ	TOTAL
Assistência Social	192	240	240	132	804
Enfermagem	338	300	300	302	1240
Total	530	540	540	434	2044

UTI (SAÍDAS)					
UTI (SAÍDAS)	SET	OUT	NOV	DEZ	TOTAL
UTI (saídas)	1	2	4	0	7
Total	1	2	4	0	7

* Dados em conferência e validação em andamento

4. DADOS DA PRODUÇÃO DE SERVIÇOS NO SUS



4.4. Produção de Atenção Hospitalar, Urgência e Emergência

4.4.8. AME (Resumo)

RESUMO PRODUÇÃO AME (3º QDR 2022)	SET	OUT	NOV	DEZ	TOTAL
Exames	721	734	685	741	2.881
saídas de UTI (se necessário)	1	2	4	0	7
Cirurgias c/internação (eletivas) - CIHA	143	131	163	136	573
Cirurgia Maior Ambulatorial	87	100	136	146	469
Cirurgia Menor Ambulatorial	38	38	34	34	144
Primeiras Consultas	475	442	409	426	1.752
Interconsulta	140	253	295	320	1.008
Consultas subsequentes	777	580	699	793	2.849
Consultas não médicas	530	540	540	434	2.044

* Dados em conferência e validação em andamento

Handwritten signatures and initials in blue ink.

SAU – SERVIÇO DE ATENDIMENTO AO USUÁRIO Relação de Demandas – Set/Dez 2022

DEMANDAS	SET	OUT	NOV	DEZ	TOTAL
Elogios	17	20	24	25	86
Reclamações	27	33	42	47	149
Recl. Respondidas	27	31	42	45	145
Informações	64	64	65	34	227
Sugestões	0	1	1	2	4
Críticas	0	0	0	0	0
Denúncias	0	0	0	0	0
Pesquisas SAU	690	1058	1427	1332	4.507
TOTAL	798	1.176	1.559	1440	4.973

- **Setembro/2022** Início da gestão do IGATS (Instituto de Gestão e Administração e Treinamento em Saúde) contrato de gestão do Hospital Municipal e AME Cirúrgico de Salto.
- **Hospital Municipal de Salto passa a contar com SAU 24 horas** Pela primeira vez em sua história, o Hospital Municipal de Salto conta com o SAL (Serviço de Atendimento ao usuário) 24horas. Esse é um canal de comunicação disponibilizado a todos que passam pelo Hospital e desejam manifestar suas dúvidas, sugestões, elogios ou reclamações. O novo horário de atendimento do SAL é possível graças as mudanças feitas no novo contrato com a gestora atual da unidade hospitalar. Para acionar o SAU, o usuário pode se dirigir pessoalmente ao próprio setor no hospital.
- **Hospital Municipal: instalação de proteção acrílica na recepção do P.S**
- **“AME Municipal” inicia atendimento** – A área da Saúde tem suas complexidades e necessidades antigas, para as quais a Secretaria Municipal está atenta e trabalhando para transformar, fazendo ações com compromisso e humanização para quem precisa da rede básica. Com o início do “AME Municipal”, que visa acelerar a realização de cirurgias, zerando a fila de quem está esperando por procedimentos de baixa e média complexidade (cirurgia vascular, cirurgia geral, otorrinolaringológica, urológica, ginecológica, ortopédica e plástica) que agora passarão a ser operados no Hospital Municipal.
- **Equipamentos Hospital Municipal** – Por muitos anos o Hospital Monte Serrat deixou de contar com algumas melhorias, as quais estamos providenciando, inclusive por meio de recursos da pasta e emendas impositivas de alguns vereadores. A Secretaria de Saúde já providenciou a compra de traveseiros para a unidade hospitalar, bem como cadeirões para pacientes e acompanhantes, além de poltronas para alguma salas, como a Maternidade e seu hall de espera.



CMSS – Conselho Municipal de Saúde de Salto

- **Doação para a saúde** - O Rotary Club Salto Moutonnée realizou em sua reunião de terça-feira, adoção de três cadeiras de rodas para a Secretaria Municipal de Saúde. Na ocasião, a entrega foi feita ao secretário de Saúde, Márcio Conrado, acompanhado do vice-prefeito Edemilson Santos. As cadeiras de rodas já estão disponibilizadas para uso de pacientes no Hospital Monte Serrat.
- **Pacientes, acompanhantes e colaboradores do hospital municipal recebem carinho especial de natal**

4. DADOS DA PRODUÇÃO DE SERVIÇOS NO SUS

4.5. Produção de Assistência Farmacêutica

4.5.1. CAFB

Atendimento das Farmácias por Unidades Básicas										
2022	Nações	Bela Vista	Santa Cruz	Moutonnée	CECAP	CSII	Saltense	São Gabriel	Donalísio	Total
1º QDR	6530	3468	6380	3315	5524	9063	4488	4471	1729	44968
2º QDR	6667	4123	7425	3866	6540	10640	5225	5171	1950	51607
3º QDR	5102	3735	6631	3398	5704	9854	4686	4804	1678	45592

4.5.2. CEAF

Farmácia do Componente Especializado da Assistência Farmacêutica - CEAF			
Nº de Pacientes atendidos	Pacientes de Oncologia do CHS	Orientações	Total de Atendimentos
9610	76	2194	11880

4. DADOS DA PRODUÇÃO DE SERVIÇOS NO SUS

4.5. Produção de Assistência Farmacêutica

4.5.5. Programa Medicamento em Casa

A 1ª fase beneficiou os pacientes que fazem parte do programa Melhor em Casa (MEC) com atendimentos previstos para 90 dias de tratamento.

2022	Pacientes cadastrados no Programa	Atendimentos
3º QDR	8	8

4. DADOS DA PRODUÇÃO DE SERVIÇOS NO SUS

4.5. Produção de Assistência Farmacêutica

4.5.3. Farmácia Central

Atendimentos - Farmácia Central								
Judiciais	Social	MEC	Diabetes	CESAF	Oncologia	Orientações	Rede Básica	Total
498	57	66	392	31	18	613	511	2186

4.5.4. CSII / AMI

Atendimento Farmácia CSII - AMI			
Paciente HIV	PEP	PREP	Total
431	21	32	484

- Salto prevê parceria junto ao Conselho Regional de Farmácias do Estado de SP** – Cidade de Salto apresentou ao Conselho Regional de Farmácia do Estado de São Paulo, por meio do Comitê de Apoio ao Serviço Público, as ações realizadas, equipamentos adquiridos e ainda o projeto de construção do inédito complexo farmacêutico para 2023. Com futura parceria será possível investir no projeto de educação permanente dos profissionais que trabalham na rede de farmácias do município. A reunião ocorreu com a vice-presidente do CRF/SP, Dra Luciana Canetto Fernandes e estiveram presentes os secretários municipais Márcio Conrado (Saúde), Arildo Guadagnini (Governo), o diretor Administrativo da Saúde, Mauro Okumura, farmacêutica responsável pela rede, Milena Bellon Morelli. A representante do Conselho ficou satisfeita com o trabalho já realizado em Salto e destacou a possibilidade de parceria.

4. DADOS DA PRODUÇÃO DE SERVIÇOS NO SUS

4.6.1. Vigilância Sanitária

4.6.1.1. Programa de Vigilância da Qualidade da Água para Consumo Humano (PRÓ-ÁGUA)

Qualidade da Água para Consumo Humano - Setembro à Dezembro de 2022							
	Coliformes Totais	Coliformes Termotolerantes E.colli	Teor de Cloro	pH	Cor Aparente	Turbidez	Flúor
Nº de Amostras Coletadas e Analisadas	80	80	80	80	80	80	32
Amostras Dentro do Parâmetro	79	80	64	79*	80	80	21
Amostras Fora do Parâmetro	01	00	16	00	00	00	11

4. DADOS DA PRODUÇÃO DE SERVIÇOS NO SUS

4.6.1. Vigilância Sanitária

4.6.1.2. Procedimentos Sanitários

3º QDR Ações – Setembro a Dezembro de 2022	
Emissão de Licença Inicial de Funcionamento	59
Renovação de Licença de Funcionamento	258
Inspeções Realizadas	505
Emissão de Laudos Técnicos de Avaliação de Projetos Arquitetônicos	11
Lavratura de Auto de Infração	10
Penalidade de Interdição Cautelar / Parcial / Definitiva de Estabelecimentos	00
Interdição / Inutilização Total de Produtos e Equipamentos	00
Aplicação da Penalidade de Multa	04
Total de Ações	847

Fonte: Programa SIVISA

4. DADOS DA PRODUÇÃO DE SERVIÇOS NO SUS

4.6.2. Vigilância Epidemiológica

4.6.2.1. Indicadores

2022	1º QDR	2º QDR	3º QDR
Estimativa populacional	120.779	120.779	120.779
Taxa de Mortalidade Infantil (por 1.000 nascidos vivos)	12,43	19,89	6,30
Taxa de mortalidade geral (por 1.000 habitantes)	3,20	2,66	2,39
Nº Nascidos vivos	563	553	476
Nº Óbitos menores de 01 ano*	07	11	03
Percentual de causas mal definidas	23,77	24,30	28,0
Número de óbitos gerais	387	321	289

* O índice considerado aceitável pela Organização Mundial da Saúde (OMS) é de 10 mortes para cada mil nascimentos.


4. DADOS DA PRODUÇÃO DE SERVIÇOS NO SUS

4.6.2. Vigilância Epidemiológica

4.6.2.2. Cobertura Vacinal

3º QDR Calendário vacinal – 2022	%
Pólio	82,59
Hepatite B - ≤ 1 mês	97,50
Pentavalente	82,17
Rotavírus	85,39
BCG	105,84
Tríplice viral	92,33

Fonte: Sistema de Informação do Programa Nacional de Imunizações (SI-PNI/CGPNI/DEIDT/SVS/MS) (10/02/2023)

4. DADOS DA PRODUÇÃO DE SERVIÇOS NO SUS


4.6.2. Vigilância Epidemiológica

4.6.2.2. Cobertura Vacinal

Influenza – 2022	3º QDR Calendário vacinal – 2022
Meta = 90%	69,9
Doses	37829
Cobertura %	69,9

Grupo prioritário	Doses aplicadas	Cobertura
Crianças	4564	64,7
Gestantes	697	56,6
Trabalhadores da saúde	2247	67,2
Puérperas	65	32,1
Idosos	13987	76,7

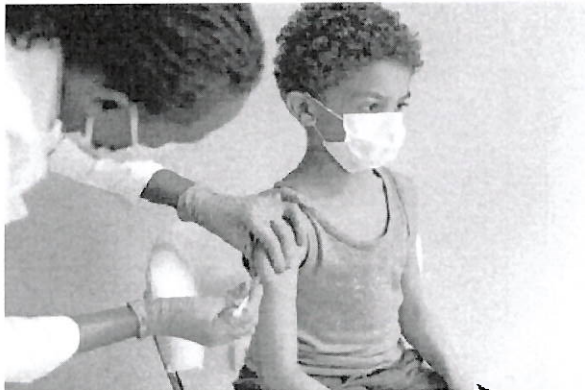
Fonte: https://infoms.saude.gov.br/extensions/Influenza_2021/Influenza_2021.html# (12/01/2023)



Campanhas de multivacinação nas unidades básicas de saúde.

NOVEMBRO

Vacinação Covid-19 – crianças a partir de 6 meses



Prefeitura de Salto
SECRETARIA DE SAÚDE INICIA VACINAÇÃO EM CRIANÇAS A PARTIR DE 6 MESES COM COMORBIDADES

A partir deste sábado (19/11), Salto inicia a vacinação contra Covid-19 para as crianças com idade entre 6 meses e 2 anos, 11 meses e 29 dias. Com a liberação da vacina Pfizer Baby pediátrica, pelo Governo Federal e Estado, o município começa a vacinar o público indicado que tenha comorbidades. Considerando a necessidade de realizar um controle das doses administradas no dia a vacinação ocorrerá conforme as seguintes datas e unidades:

21/11 das 9h às 13h - CSII
22/11 das 9h às 13h - MOLTON NET
23/11 das 9h às 13h - NAÇÕES
24/11 das 9h às 13h - SALTENSE
25/11 das 9h às 13h - CECAP
28/11 das 9h às 12h (Por conta do jogo do Brasil) - CSII
29/11 das 9h às 13h - SÃO GABRIEL
30/11 das 9h às 13h - SANTA CRUZ
01/12 das 9h às 13h - BELA VISTA
02/12 das 9h às 14h - DONALISIO (sala ferida das 11h30 às 12h30)

IMPORTANTE: o pai/responsável deve levar a criança à unidade indicada com a carteira de vacinação, cartão do SUS, erro CPF e carta médica, recibo do exame que comprove a comorbidade.

A vacinação com a Pfizer Baby será para crianças de 06 meses a 02 anos. A partir de 03 anos continuar vacinação com Coronavac.

Vale lembrar que se a criança estiver desacompanhada dos pais ou responsáveis legais, deverá apresentar o termo de assentimento devidamente assinado.

NOVEMBRO/DENGUE

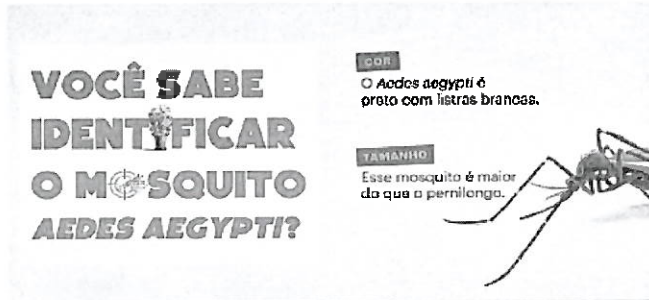


NÃO DEIXE ÁGUA ACUMULADA
FAÇA A SUA PARTE!
DENGUE MATA

Marcio Conrado
3 d · @

Aedes aegypti ou pernilongo? Essa ainda é uma dúvida muito comum. Mas as diferenças entre esses dois mosquitos podem ser identificadas a olho nu. O Aedes aegypti, por exemplo, tem quase o dobro do tamanho do pernilongo. Além disso, ele prefere água parada e limpa, e os ovos são mais resistentes. Informe-se e faça a sua parte para o mosquito nem nascer. Para saber mais, acesse: gov.br/combataomosquito

Fonte: Ministério da Saúde



4. DADOS DA PRODUÇÃO DE SERVIÇOS NO SUS

4.6.3. Zoonoses

4.6.3.1. Procedimentos realizados

PROCEDIMENTOS REALIZADOS	1º QDR	2º QDR	3º QDR
Prontuário de Orientação	150	361	233
Eutanásia	4	8	7
Adoção	6	69	56
Animal Resgatado	209	265	211
Castração	348	1569	762
Total	717	2.272	1.269

4. DADOS DA PRODUÇÃO DE SERVIÇOS NO SUS

4.6.3. Zoonoses

4.6.3.2. Outras demandas

OUTRAS DEMANDAS	1º QDR		2º QDR		3º QDR	
	Canino	Felino	Canino	Felino	Canino	Felino
Agressão / Maus Tratos	29	31	70	14	127	0
Animais Abandonados	25	20	73	38	70	13
Animais Agressivos	4	3	13	1	21	0
Animais Doentes	11	20	20	9	19	13
Atropelamentos	1	1	8	1	14	10
Incômodo de Vizinhos	8	14	7	1	15	2
Total	78	89	191	64	266	38

SETEMBRO/2022

Zoonoses de Salto orienta moradores sobre esporotricose em gatos; entenda como funciona a doença

Nos animais, esporotricose causa aparecimento de feridas e problemas respiratórios. Doença tem tratamento e animal pode se curar, mas é preciso procurar o veterinário o mais rápido possível.



Por TV TEM
22/09/2022

“Esporitricose é uma micose, então é uma doença transmitida por um fungo. Fungo que está presente no solo.”

Castração 29 e 30/11



DESTAQUES / NOTÍCIAS

MUTIRÃO DE CASTRAÇÃO ACONTECE DIAS 29 E 30

A Prefeitura Municipal de Salto anuncia a realização do Mutirão de Castração de cães e gatos que acontecerá na próxima terça (29) e quarta-feira (30) de novembro, ambas as datas localizadas no Centro.

[Clique aqui para saber mais](#) [Clique aqui para saber mais](#)

Total de castrações com recursos vindo pela Secretaria do Meio ambiente: 381


4. DADOS DA PRODUÇÃO DE SERVIÇOS NO SUS

4.7. Produção de Serviços de Reabilitação

Fisioterapia

Terapia Ocupacional

PROCEDIMENTOS	SETEMBRO	OUTUBRO	NOVEMBRO	DEZEMBRO	TOTAL
ORTOPEDIA	2.716	2.783	2.642	2.682	10.823
NEUROLOGIA INDIVIDUAL	173	176	181	161	691
ATENDIMENTO EM GRUPO	1	1	1	0	3
TERAPIA OCUPACIONAL	131	157	126	98	512
TOTAL ATENDIMENTOS	3.021	3.117	2.950	2.941	12.029

4. DADOS DA PRODUÇÃO DE SERVIÇOS NO SUS

4.8. Produção de outros serviços assistenciais

4.8.3. Central de Regulação

Agendamentos Efetuados	SET	OUT	NOV	DEZ	TOTAL
Agendamentos Consultas - Sistema SISP/GIAP	4.106	3.971	3.795	4.251	16.123
Exames Externos (Convênio Hospital)	2.323	2.237	2.384	2.215	9.159
Exames laboratoriais(*)	27.410	26.511	34.074	29.849	117.844
Exames Externos (Ilcitação)	526	408	384	578	1.896
Total de Agendamentos	34.368	33.127	40.637	36.893	145.025

*Não estão contabilizadas Faltas sobre exames laboratoriais.

4. DADOS DA PRODUÇÃO DE SERVIÇOS NO SUS

4.8. Produção de outros serviços assistenciais

4.8.3.1. Central de Regulação (produção)

Agendamentos Efetuados - Sistema CROSS	SET	OUT	NOV	DEZ	TOTAL
Total de agendamentos	1.217	1.093	848	765	3.923
Agendamentos Efetuados - Sistema CROSS	SET	OUT	NOV	DEZ	TOTAL
Exames e consultas perdidas por falta do paciente	312	252	172	144	734
Média de Exames e Consultas Perdidas/Dia	10	8	6	4	28

Fonte: <http://www.cross.saude.sp.gov.br/principal.php>

4. DADOS DA PRODUÇÃO DE SERVIÇOS NO SUS

4.8. Produção de outros serviços assistenciais

4.8.3.2. Central de Regulação – demanda reprimida consultas

Especialidades – 3º QDR	Quantidade	Período
Cardiologia	1.583	dez/20
Dermatologia	979	jun/22
Gastroenterologia adulto	1.002	jan/21
Hematologia	3	jan/23
Neurologia	43	dez/23
Otorrinolaringologia	10	jan/23
Urologia	20	jan/23
Hepatologia	94	ago/18

4. DADOS DA PRODUÇÃO DE SERVIÇOS NO SUS

4.8. Produção de outros serviços assistenciais

4.8.3.3. Central de Regulação – demanda reprimida consultas A.C.

Consultas de Alta Complexidade – 3º QDR	Quantidade	Período
Neurologia Pediátrica	671	mar/17
Cirurgia Pediátrica	32	nov/22
Ortopedia Joelho	350	fev/15
Ortopedia pé	11	set/22
Ortopedia mão	2	mar/22
Cirurgia Plástica (CHS)	68	nov/19
Cirurgia Plástica	101	jun/22
Cirurgia Cabeça e Pescoço	216	jun/16
Cirurgia Ginecológica	35	jul/17

4. DADOS DA PRODUÇÃO DE SERVIÇOS NO SUS

4.8. Produção de outros serviços assistenciais

4.8.3.4. Central de Regulação – demanda reprimida consultas A.C.

Consultas de Alta Complexidade – 3º QDR	Quantidade	Período
Cirurgia Ginecológica (SLING)	30	jul/17
Otorrinolaringologia	12	jan/22
Cirurgia Geral (Hérnia) Sorocaba	10	fev/20
Histeroscopia	312	mal/16
Neurocirurgia	57	nov/19
Odontologia buco maxilo facil	16	mal/20
Cirurgia Torácica	68	jun/16
Genética	38	abr/19

4. DADOS DA PRODUÇÃO DE SERVIÇOS NO SUS

4.8. Produção de outros serviços assistenciais

4.8.3.5. Central de Regulação – demanda reprimida exames

Exames – 3º QDR	Quantidade	Período
Eletroencefalograma	3	jan/23
Audiometria Infantil	600	jul/22
Ressonância	2.080	out/19
Teste Ergométrico	211	ago/22
Holter	139	jul/22
Tomografia	20	fev/23
Tomografia com contraste	35	set/22
Tomografia com sedação	15	ago/21
Yag Laser	36	out/22
Teste Ortopédico	50	jan/20
Nasofaringoscopia	30	out/22

Handwritten signatures and initials in blue ink.

4. DADOS DA PRODUÇÃO DE SERVIÇOS NO SUS

4.8. Produção de outros serviços assistenciais

4.8.3.5. Central de Regulação – demanda reprimida exames

Exames – 3º QDR	Quantidade	Período
Cintilografia do miocárdio	49	set/22
Litotripsia	2	out/15
Eletroneurografia	1.818	nov/22
Campimetria	3	abr/22
Espirometria	345	jan/23
Phmetria Infantil	1	dez/23
Phmetria adulto	1	dez/22
Densitometria	842	jan/22
Angiotomografia	32	jan/20
MAPA	135	mar/22


4. DADOS DA PRODUÇÃO DE SERVIÇOS NO SUS

4.8. Produção de outros serviços assistenciais

4.8.3.5. Central de Regulação – demanda reprimida exames

Exames – 3º QDR	Quantidade	Período
Estudo Urodinâmico	220	jan/22
Eletrocardiograma com laudo	10	jan/23
Mapeamento de retina	529	out/21
Laringoscopia	-	-
Cintilografia Óssea	1	jan/23
Enema Opaco infantil	26	set/19
Uretrocistografia infantil	11	nov/17
Otoneurológico	1	abr/22
Tomografia de coerência óptica	8	mai/20
Cintilografia renal	-	-

Ação inédita pra encerrar filas por exames de ressonância magnética “desde 2015”





5. REDE FÍSICA PRESTADORA DE SERVIÇO AO SUS

5.1. Por tipo de estabelecimento e gestão



CNES	NOME DA UNIDADE	ENDEREÇO	TIPO DE ESTABELECIMENTO
9000607	Almoxarifado Central da Farmácia	Rua General Glicério, 900 - Centro	Farmácia
5675820	Ambulatório de Especialidades Médicas	Rua Holanda, s/n - Jardim Celani	Policlínica
7202326	Ambulatório de Moléstias Infecciosas	Rua Rodrigues Alves, 655 - Centro	Clínica/Centro de Especialidade
7255008	Ambulatório Médico de Especialidades (AME)	Rua Europa, 1.571 - Jardim Celani	Clínica/Centro de Especialidade
5675839	CAPS II	Rua Pio XII, 70 - Vila Teixeira	Centro de Atenção Psicossocial
5686172	Ambulatório de Geriatria (GECOI)	Rua Oceania, 124 - Jardim Celani	Clínica/Centro de Especialidade
7185952	Central de Regulação de Salto	Avenida Tranquilo Giannini, 861 - Distrito Industrial	Central de Regulação de Acesso
114847	Central Municipal de Rede de Frios	Rua Floriano Peixoto, 1.122 - Vila Nova	Central de Abastecimento
9676740	CAPS AD	Rua José de Arruda Sampaio, 19 - Jardim Maria José	Centro de Atenção Psicossocial
7535956	Centro de Especialidades Odontológicas (CEO)	Rua São José, s/n - Jardim São Gabriel	Clínica/Centro de Especialidade

5. REDE FÍSICA PRESTADORA DE SERVIÇO AO SUS

5.1. Por tipo de estabelecimento e gestão



CNES	NOME DA UNIDADE	ENDEREÇO	TIPO DE ESTABELECIMENTO
2049651	Centro de Saúde II (CS II)	Rua Rodrigues Alves, 655 - Centro	Centro de Saúde/Unidade Básica
3755668	Centro Integrado da Saúde da Mulher (CISM)	Rua Oceania, 124 - Jardim Celani	Clínica/Centro de Especialidade
2026872	Clínica Salto Saúde Bela Vista	Rua Emilio Ribas, 380 - Parque Bela Vista	Centro de Saúde/Unidade Básica
0246983	Clínica Salto Saúde CECAP	Avenida das Bandeiras, s/n - CECAP	Centro de Saúde/Unidade Básica
2055155	Clínica Salto Saúde Nações	Avenida dos Migrantes, 4 - Jardim das Nações	Centro de Saúde/Unidade Básica
2040034	Clínica Salto Saúde Saltense	Rua André Teiha, 255 - Jardim Saltense	Centro de Saúde/Unidade Básica
2048473	Clínica Salto Saúde Santa Cruz	Rua Rangel Pestana, 71 - Jardim Santa Cruz	Centro de Saúde/Unidade Básica
7056338	Clínica Salto Saúde São Gabriel	Rua São José, s/n - Jardim São Gabriel	Centro de Saúde/Unidade Básica
9000631	Farmácia Central	Rua Floriano Peixoto, 1.122 - Vila Nova	Farmácia
9000666	Farmácia Componente Especializado (CEAF)	Rua John Kennedy, 446 - Parque Bela Vista	Farmácia

5. REDE FÍSICA PRESTADORA DE SERVIÇO AO SUS

5.1. Por tipo de estabelecimento e gestão



CNES	NOME DA UNIDADE	ENDEREÇO	TIPO DE ESTABELECIMENTO
2096730	Gabinete Odonto AEDHA	Rua Winton Churchill, 416 - Parque Bela Vista	Consultório isolado
3774554	Hosp. Maternidade Nossa Senhora Monte Serrat	Rua Europa, 1.571 - Jardim Celani	Hospital Geral
5675812	Melhor em Casa	Rua Estácio de Sá, 5 - CECAP	Clínica/Centro de Especialidade
6354610	Secretaria Municipal de Saúde	Avenida Tranquilo Giannini, 861 - Distrito Industrial	Central de gestão em Saúde
2059584	UBS Jardim Donalísio	Rua Vicente Donalísio, 252 - Jardim Donalísio	Centro de Saúde/Unidade Básica
2052180	UBS Salto de São José	Rua dos Bagres, 57 - Salto de São José	Centro de Saúde/Unidade Básica
3779181	Centro de Reabilitação Fisioterápica	Rua José Revel, 160 - Centro	Clínica/Centro de Especialidade
9144048	Vigilância Sanitária	Avenida Dom Pedro II, 46 - Centro	Unidade de Vigilância em Saúde
9144064	Centro de Zoonoses	Rua Floriano Peixoto, 1.132 - Vila Nova	Unidade de Vigilância em Saúde

*** Clínica Salto Moutonnée (CNES 0398306), Rodovia Rocha Moutonnée, 2800 – Bairro Guaraú / Centro de Saúde – Unidade Básica (início das atividades em 03/11/2022)




6. PROFISSIONAIS DE SAÚDE TRABALHANDO NO SUS

3º RDQA

Atenção Básica = 365

Atenção Especializada = 170

Assistência Farmacêutica = 44

Vigilância Sanitária = 16

Vigilância Epidemiológica = 10

Zoonoses = 37

Gestão e apoio = 108

Servidores Efetivos = 658

Estagiários nível superior = 11

Contratados Proc. Seletivo = 81

Importante avanço na saúde: 136 novos servidores contratados



Visando reorganizar e dar agilidade nos atendimentos da rede municipal de saúde, o concurso realizado esse ano pelo poder público, até o momento já contratou 136 novos servidores para a pasta da saúde, desses 24 são médicos para as diversas especialidades e 50 profissionais de enfermagem, entre enfermeiros e técnicos.

A Secretária de Saúde já dispõe dos novos servidores nas seguintes áreas: médica, enfermagem, fisioterapia, nutrição, odontologia, psicologia, administrativa, auxiliar de serviços gerais e agentes de endemias.

Médicos: Santa Cruz, Nações, Cecap, Bela Vista, Estratégia Saúde da Família, CSII, Moutonné, São Gabriel, Donalísio, Saltense, Centro de Especialidades, CAPS



Esporotricose em humanos

Dra. Luciana, Veterinária explicando sobre a doença. Em humanos, a doença não é considerada grave e tem cura. No ano passado, um caso foi registrado em Salto, e neste ano cinco. Os profissionais das nove UBSs de Salto estão treinados para identificar a doença.

Alguns treinamentos realizados durante o quadrimestre.




Sistema de avaliação e monitoramento de serviços de atenção básica.



Aleitamento materno



Central de libras



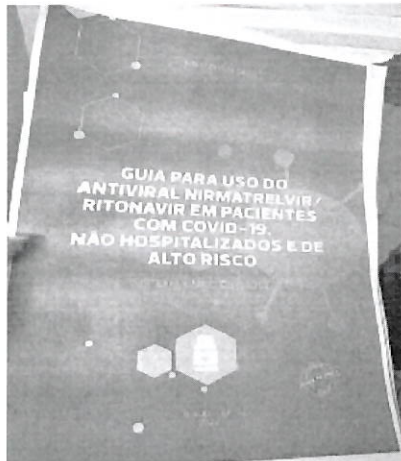
Servidores participam do Curso “Saúde do Trabalhador” em Sorocaba

Com o objetivo das melhorias das ações sanitárias de Sorocaba e mais 32 cidades da região, o Cerest (Centro de Referência à Saúde do Trabalhador de Sorocaba), órgão vinculado à Secretaria Estadual da Saúde (SES), realizou a capacitação “Saúde do Trabalhador” que teve duração de 80 horas, encerrando no último dia 19 de dezembro.

O objetivo da realização foi reforçar o conhecimento sobre as leis federais e estaduais referentes à saúde do trabalhador e destacar os documentos necessários exigidos para as empresas nas ações das vigilâncias sanitárias. Participaram do curso os profissionais da Secretaria Municipal de Saúde, Vivian Belmira dos Santos (VISA), João Paulo da Silva (VISA), enfermeira Franciane Farinha (Clínica São Gabriel), enfermeira Cristiane Moraes (Regulação).



REUNIÃO ENTRE UNIDADES DE SAÚDE PARA A UTILIZAÇÃO DO NOVO PROTOCOLO ANTIVIRAL ENVIADO PELO MINISTERIO DA SAÚDE



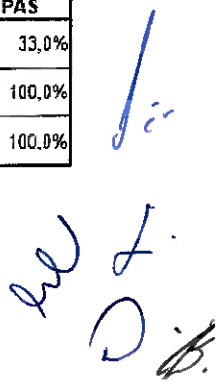
SANTA CRUZ: DIRETOR MÉDICO DA SECRETARIA DE SAÚDE, DR. ANGELO NUCCI E DRA. GISLAINE

7. PROGRAMAÇÃO ANUAL DE SAÚDE

7.1. Diretrizes, objetivos, metas e indicadores

Diretriz 1 - Gerir a Secretaria Municipal de Saúde, em sua gestão administrativa de modo eficiente com a utilização das ferramentas disponíveis.

Diretriz 1	Indicador	Unidade	Meta PMS	Meta 2022	Unidade	Resultado QDR	% Meta PAS
1.1 Construção, reforma e/ou adequação de Unidade de Saúde	Construção de Unidade de Saúde	Número	100	1	%	0,33	33,0%
1.2. Manutenção das ações administrativas e de publicidade geral	Produção de serviços e relatórios	Percentual	100	100	%	100	100,0%
1.3. Manutenção das atividades do Fundo Municipal de Saúde	Produção e relatórios	Percentual	100	100	%	100	100,0%

7. PROGRAMAÇÃO ANUAL DE SAÚDE

7.1. Diretrizes, objetivos, metas e indicadores

Diretriz 2 - Garantir acesso a serviços de qualidade mediante aprimoramento da política de Atenção Primária em Saúde/Atenção Básica.

Diretriz 2		Unidade	Meta PMS	Meta 2022	Unidade	Resultado QDR	% Meta PAS
2.1 Garantir a manutenção das atividades (atendimentos) em âmbito da Atenção Primária em Saúde/Atenção Básica.	Quantidade de atendimentos prestados/cessos atendidas em âmbito de Atenção Primária em Saúde/Atenção Básica	Número	130.000	125.000	nº	166.424	133,14%
2.2 Garantir a manutenção das atividades (atendimentos) em âmbito da Atenção Primária em Saúde/Atenção Básica em relação ao Estratégia Saúde da Família	Cobertura populacional estimada pelas equipes de Atenção Básica	Percentual	25	25	%	32,83	131,32%
2.3 Garantir a manutenção das atividades (atendimentos) em âmbito da Atenção Primária em Saúde/Atenção Básica em relação a Saúde Bucal	Procedimentos em âmbito de Atenção Básica na Saúde Bucal	Número	30.000	25.000	nº	60.082	240,33%

7. PROGRAMAÇÃO ANUAL DE SAÚDE

7.1. Diretrizes, objetivos, metas e indicadores

Diretriz 3 - Garantir acesso a serviços de qualidade mediante aprimoramento da política de Atenção de Média e Alta Complexidade.

Diretriz 3		Unidade	Meta PMS	Meta 2022	Unidade	Resultado QDR	% Meta PAS
3.1 Manutenção das Atividades de Média e Alta Complexidade	Ações realizadas em Média e Alta Complexidade	Percentual	100	100	%	90	90,00%
3.2 Manutenção das Atividades de Média e Alta Complexidade	Leitos Hospitalares públicos e privados disponíveis por mil habitantes - DataSUS	Percentual	1	1	%	1,2	120,00%
3.3 Garantir a manutenção das atividades (atendimentos) à Rede de Atenção Psicossocial	Acesso a Atenção Psicossocial (RAPS)	Número	15.000	15.000	nº	22.150	147,67%

7. PROGRAMAÇÃO ANUAL DE SAÚDE

7.1. Diretrizes, objetivos, metas e indicadores

Diretriz 4 - Garantir acesso a serviços de qualidade mediante aprimoramento da política de Assistência Farmacêutica.

Diretriz 4		Unidade	Meta PMS	Meta 2022	Unidade	Resultado QDR	% Meta PAS
4.1. Garantir a manutenção das atividades (Atendimentos) em âmbito da Assistência Farmacêutica.	Acesso à rede de assistência Farmacêutica	Número	130.000	130.000	nº	183.741	141,34%




7. PROGRAMAÇÃO ANUAL DE SAÚDE

7.1. Diretrizes, objetivos, metas e indicadores

Diretriz 5 - Garantir acesso a serviços de qualidade mediante aprimoramento da política de Vigilância em Saúde.

Vigilância Sanitária

Diretriz 5		Unidade	Meta PMS	Meta 2022	Unidade	Resultado QDR	% Meta PAS
5.1.1. Manutenção das atividades de vigilância em saúde	Inspeções sanitárias realizadas	Número	1.675	1.600	nº	1.699	118,69%
5.1.2. Manutenção das atividades de vigilância em saúde (Sanitária)	Proporção de análises realizadas em amostras de água para consumo humano quanto aos parâmetros coliformes totais, cloro residual livre e turbidez	Percentual	90	90	%	95	105,56%

7. PROGRAMAÇÃO ANUAL DE SAÚDE

7.1. Diretrizes, objetivos, metas e indicadores

Diretriz 5 - Garantir acesso a serviços de qualidade mediante aprimoramento da política de Vigilância em Saúde.

Vigilância Epidemiológica

Diretriz 5		Unidade	Meta PMS	Meta 2022	Unidade	Resultado QDR	% Meta PAS
5.2.1. Manutenção das atividades de vigilância em saúde (Epidemiológica)	Proporção de vacinas selecionadas do Calendário Nacional de Vacinação para crianças menores de dois anos de idade - Pentavalente 3ª dose, Pneumocócica 10-valente 2ª dose, Poliomielite 3ª dose e Tríplice viral 1ª dose - com cobertura vacinal preconizada	Percentual	80	80	%	75,96	94,95%
5.2.2. Manutenção das atividades de vigilância em saúde (Epidemiológica)	Taxa de mortalidade infantil	Taxa	14	80	Taxa	12,87	91,93%

7. PROGRAMAÇÃO ANUAL DE SAÚDE

7.1. Diretrizes, objetivos, metas e indicadores

Diretriz 5 - Garantir acesso a serviços de qualidade mediante aprimoramento da política de Vigilância em Saúde.

Vigilância Epidemiológica

5.2.3. Manutenção das atividades de vigilância em saúde (Epidemiológica)	Mortalidade prematura (de 30 a 69 anos) pelo conjunto das 4 principais CCNT (doenças do aparelho circulatório, câncer, diabetes e doenças respiratórias crônicas)	Taxa	260	245	Taxa	276,48	112,86%
5.2.4. Manutenção das atividades de vigilância em saúde (Epidemiológica)	Número de ciclos que atingiram mínimo de 80% de cobertura de imóveis visitados para controle vetorial da dengue	Percentual	80	80	%	50	62,50%
5.2.5. Manutenção das atividades de vigilância em saúde (Epidemiológica)	Deteção de Hepatite B na população total, por 100 mil habitantes - DataSUS	Taxa	17,01	17,06	Taxa	2,49	100,00%

7. PROGRAMAÇÃO ANUAL DE SAÚDE

7.1. Diretrizes, objetivos, metas e indicadores

Diretriz 5 - Garantir acesso a serviços de qualidade mediante aprimoramento da política de Vigilância em Saúde.

Vigilância Epidemiológica

5.2.6. Manutenção das atividades de vigilância em saúde (Epidemiológica)	Percentual de nascidos vivos cujas mães fizeram menos de 7 consultas Pré-natal sobre o total de nascidos vivos no município - DataSUS	Percentual	14,84	14,84	%	16,14	100,00%
5.2.7. Manutenção das atividades de vigilância em saúde (Epidemiológica)	Percentual de nascidos vivos cujas mães tinham 19 anos ou menos sobre o total de nascidos vivos de mães residentes - DataSUS	Percentual	8,70	8,70	%	7,60	100,00%
5.2.8. Manutenção das atividades de vigilância em saúde (Epidemiológica)	Incidência de tuberculose (por 100.000 habitantes) - DataSUS	Índice	22,75	22,75	Índice	23,18	98,14%

7. PROGRAMAÇÃO ANUAL DE SAÚDE

7.1. Diretrizes, objetivos, metas e indicadores

Diretriz 5 - Garantir acesso a serviços de qualidade mediante aprimoramento da política de Vigilância em Saúde.

Vigilância Epidemiológica

5.2.9. Manutenção das atividades de vigilância em saúde (Epidemiológica)	Número de óbitos pela síndrome da imunodeficiência adquirida (Aids) por 100 mil habitantes - DataSUS	Número	85	85	nº	4,97	100,00%
5.2.10. Manutenção das atividades de vigilância em saúde (Epidemiológica)	Número de mortes em acidentes de trânsito, por 100 mil habitantes - DataSUS	Número	13	14	nº	6,62	100,00%

8. INDICADORES DE PACTUAÇÃO INTERFEDERATIVA

O processo de Pactuação Interfederativa de Indicadores foi **descontinuado** com a revogação da Resolução nº 8/2016 a partir da publicação da Resolução de Consolidação CIT nº 1/2021.

Nota Técnica nº 20/2021-DGIP/SE/MS




9. EXECUÇÃO FINANCEIRA E ORÇAMENTÁRIA

PERCENTUAL APLICADO EM SAÚDE - SIOPS
(SISTEMA DE INFORMAÇÕES SOBRE ORÇAMENTOS PÚBLICOS EM SAÚDE)

Município de Salto
Secretaria Municipal de Saúde, Investimentos e Desenvolvimento



Sistema de Informações sobre Orçamentos Públicos em Saúde

Resolução 244/21
Conselho Municipal de Saúde
Município de Salto
Formada em 2021 (16 membros)
CNPJ nº 06.962.846/0001-04

Percentual apurado no SIOPS
Tela ampliada = 27,35%

Demarcação da aplicação em Saúde: Recursos Municipais em Saúde e Recursos Públicos de Saúde

Descrição	Valor em R\$ (em mil R\$)
Recursos próprios aplicados em Saúde	1.124.174,27
Recursos próprios aplicados em Saúde em ações e serviços de saúde	312.247,00
Recursos próprios aplicados em Saúde em ações e serviços de saúde em ações e serviços de saúde	27,00
Recursos próprios aplicados em Saúde em ações e serviços de saúde em ações e serviços de saúde em ações e serviços de saúde	1.124,17
Recursos próprios aplicados em Saúde em ações e serviços de saúde em ações e serviços de saúde em ações e serviços de saúde em ações e serviços de saúde	1.124,17

Recursos Próprios aplicados em Ações e Serviços de Saúde - em % (C+B/A x 100)

9. EXECUÇÃO FINANCEIRA E ORÇAMENTÁRIA

RECEITAS (FEDERAL)

RECURSOS FEDERAIS	
GRUPO	TRANSFERIDOS NO 3º QUADRIMESTRE 2022
ASSISTÊNCIA FARMACÊUTICA	245.370,56
ATENÇÃO BÁSICA	1.517.258,51
MÉDIA E ALTA COMPLEXIDADE	4.320.618,58
VIGILÂNCIA EM SAÚDE	274.613,58
COVID-19	37.241,92
INVESTIMENTOS ATENÇÃO BÁSICA	30.404,00
TOTAL	6.425.507,15

9. EXECUÇÃO FINANCEIRA E ORÇAMENTÁRIA

RECEITAS (ESTADUAL)

RECURSOS ESTADUAIS	
GRUPO	TRANSFERIDOS NO 3º QUADRIMESTRE 2022
CUSTEIO AME	5.531.792,00
ASSISTÊNCIA FARMACÊUTICA	55.178,30
ATENÇÃO BÁSICA	120.779,00
PROGRAMA DIABETES	14.832,88
CONVÊNIO 109/2021 - CONTROLE CÃES E GATOS	-
RES. SS 177/2022 DEMANDA PARLAMENTAR 2022.028.42802 - CUSTEIO	230.000,00
RESOL. SS 151/2022 - INCENTIVO FINANCEIRO P/ INTERRUÇÃO TRANSMISSÃO SARAMPO	120.779,00
RES. SS 152/2022 CUSTEIO DE AÇÕES VOLTADAS AO CONTROLE DAS ARBOVIROSES URBANAS	120.779,00
EMENDA PARLAM. 2022.005.36446 - DEP. DANILO BALAS (AQUIS. VEÍCULO P/CISM)	100.000,00
VALORES COMPLEMENTARES DA PRODUÇÃO DE CIRURGIAS ELETIVAS	29.871,03
TOTAL	6.324.011,21

9. EXECUÇÃO FINANCEIRA E ORÇAMENTÁRIA

DESPESAS

DETALHAMENTO DAS DESPESAS	
DESCRIÇÃO	3º QUADRIMESTRE 2022
FOLHA DE PAGAMENTO	17.409.146,05
ENCARGOS COM RH	5.449.159,78
CESTA BÁSICA E CARTÃO ALIMENTAÇÃO	916.028,11
VALE TRANSPORTE	83.410,21
CURSOS E TREINAMENTOS	12.705,00
DIÁRIAS DE MOTORISTAS E ADIANTAMENTOS	129.116,18
AUXÍLIO MAIS MÉDICOS	86.495,99

9. EXECUÇÃO FINANCEIRA E ORÇAMENTÁRIA

DESPESAS

AME	4.669.944,69
HOSPITAL	17.126.164,33
MANUTENÇÃO DE VEÍCULOS	136.034,79
COMBUSTÍVEL	415.110,46
PEDÁGIO	13.671,10
SEGURO DE VEÍCULOS, MULTAS DE TRÂNSITO	3.786,48
LOCAÇÕES TERCEIRIZADAS (veículos)	510.688,12
ALUGUEL	159.426,84
TELEFONE/INTERNET/SAAE/ENERGIA	98.279,73

9. EXECUÇÃO FINANCEIRA E ORÇAMENTÁRIA

DESPESAS

MATERIAIS DE ESCRITÓRIO, MATERIAL DE LIMPEZA, MATERIAL ODONTOLÓGICO, MATERIAL MÉDICO E DE ENFERMAGEM, REFEIÇÕES PACIENTES CAPS, RECARGAS OXIGÊNIO	894.757,96
MATERIAIS JUDICIAIS	240.496,62
EXAMES, PUBLICAÇÕES ATOS OFICIAIS, SERVIÇO 192, MANUTENÇÃO EQUIPAMENTOS, LOCAÇÕES OXIGÊNIO, LOCAÇÕES IMPRESSORAS, MANUTENÇÃO PREDIAL, CONSTRUÇÃO DE UNIDADE, DEVOLUÇÕES	3.833.899,01

* Em 2022 os gastos com COVID não foram separados, para fins dessa apresentação. O Tribunal de Contas do Estado enviou comunicado que por ora estão suspensos os questionários mensais que envolviam as despesas segregadas por Covid.

9. EXECUÇÃO FINANCEIRA E ORÇAMENTÁRIA

DESPESAS

JUDICIAIS DE INTERNAÇÕES, TRATAMENTOS, EXAMES	234.899,41
MEDICAMENTOS PARA A REDE MUNICIPAL	965.030,16
MEDICAMENTOS PARA ATENDIMENTO JUDICIAL	547.858,89
CONVÊNIO APAE E RESID. TERAPÉUTICA	198.190,44
AQUISIÇÕES DE EQUIPAMENTOS MÉDICOS E DE ENFERMAGEM, ODONTO, INFORMÁTICA E MOBILIÁRIO	1.268.066,72
TOTAL	55.402.367,07

9. EXECUÇÃO FINANCEIRA E ORÇAMENTÁRIA

DESPESAS (POR FONTE DE RECURSO)

FONTE DE RECURSO	PAGAMENTOS POR FONTE
1 - Tesouro	41.337.990,00
2 - Transferências E Convênios Estaduais - Vinculados	5.655.585,53
5 - Transferências E Convênios Federais - Vinculados	7.682.734,60
8 - Emendas Parlamentares Individuais	726.056,94
TOTAL	55.402.367,07

9. EXECUÇÃO FINANCEIRA E ORÇAMENTÁRIA

Custeio Hospital / Ala Covid AME Salto

CENTRO DE CUSTO	SET22	OUT22	NOV22	DEZ22	TOTAL QDR	%
AME SALTO	-	1.922.784,55	1.373.580,07	1.373.580,07	4.669.944,69	21,0
HOSPITAL	4.400.096,68	1.500.000,00	4.338.217,50	4.338.217,50	14.576.531,68	67,0
ALA COVID	-	960.863,41	794.384,62	794.384,62	2.549.632,65	12,0
TOTAL	4.400.096,68	4.383.647,96	6.506.182,19	6.506.182,19	21.796.109,02	100,0

O mês de setembro aparece zerado para a ala Covid e AME, pois o repasse de setembro foi antecipado em agosto




9. EXECUÇÃO FINANCEIRA E ORÇAMENTÁRIA

Emendas Parlamentares

- Federal
- Estadual
- Impositiva (Câmara dos Vereadores)
- Recursos Covid19

9.1. RELAÇÃO DE EMENDAS PARLAMENTARES FEDERAIS

NOME DA UNIDADE	PARLAMENTAR	N. PROPOSTA	OBJETO	VALOR SOLICITADO	STATUS
SECRETARIA DA SAÚDE	RELATORIA GERAL	36000.387088 2/02-100	INCREMENTO PAB	450.000,00	EM USO
SECRETARIA DA SAÚDE	DEP. HERCULANO	11297.631000 /1200-01	MELHOR EM CASA	150.581,00	LICITAÇÃO FINALIZADA (DOIS ITENS A REPUBLICAR) E OUTROS ITENS JÁ ESTÃO SENDO ENTREGUES
SECRETARIA DA SAÚDE	FUNDO NAC. SAÚDE	11297.631000 /1200-05	TRIAGEM AUDITIVA NEONATAL	40.190,00	DESCRIÇÃO TÉCNICA/ORÇAM
SECRETARIA DA SAÚDE	DEP. HERCULANO	11297.631000 /1210-06	EQUIP. AT. BÁSICA	14.291,00	EMENDA CONCLUÍDA, MATERIAIS ENTREGUES.
SECRETARIA DA SAÚDE	DEP. RENATA ABREU	11297.631000 /1210-06	EQUIP. AT. BÁSICA	60.000,00	EMENDA CONCLUÍDA, MATERIAIS ENTREGUES.

9.1. RELAÇÃO DE EMENDAS PARLAMENTARES FEDERAIS

SECRETARIA DA SAÚDE	RELATORIA GERAL	36000.423647 2/02-100	INCREMENTO MAC	400.000,00	EXECUTADO NO CONTRATO 269/2022
SECRETARIA DA SAÚDE	DEP. MARIA ROSAS	11297.631000 /1220-04 11297.631000 /1220-03	AQUISIÇÃO DE COMPUTADORES	99.620,00	EM PROCESSO LICITATÓRIO
SECRETARIA DA SAÚDE	DEP. HERCULANO PASSOS	36000.437873 2/02-200	INCREMENTO PAB	644.739,00	EM EXECUÇÃO
SECRETARIA DA SAÚDE	DEP. CEZINHA MADUREIRA	36000.437870 2/02-200	INCREMENTO PAB	100.000,00	EM EXECUÇÃO
TOTAL EMENDAS PARLAMENTARES FEDERAIS				1.959.421,00	

9.2. RELAÇÃO DE EMENDAS PARLAMENTARES ESTADUAIS

RELAÇÃO DE EMENDAS PARLAMENTARES ESTADUAIS					
NOME DA UNIDADE	PARLAMENTAR	Nº CONVÊNIO	OBJETO	VALOR SOLICITADO	STATUS
EMENDA P. (REFORMA STA CRUZ)	EMENDA PARLAMENTAR 2021.058.20898	RESOLUÇÃO SS 86	REFORMA STA CRUZ	100.000,00	LICITAÇÃO REPUBLICADA EM 19/01/2023
EMENDA P. (CUSTEIO)	EMENDA PARLAMENTAR 2021.083.21275	RESOLUÇÃO SS 86	CUSTEIO	200.000,00	RECURSO EM EXECUÇÃO
EMENDA P. (CUSTEIO)	EMENDA PARLAMENTAR 2021.135.25234	RESOLUÇÃO SS 96	CUSTEIO	1.000.000,00	RECURSO EM EXECUÇÃO
EMENDA P. (CUSTEIO)	EMENDA PARLAMENTAR 2021.061.24156	RESOLUÇÃO SS 95	CUSTEIO	100.000,00	RECURSO EXECUTADO
EMENDA P. (EQUIP. STA CRUZ)	EMENDA PARLAMENTAR 2021.068.32580	RESOLUÇÃO SS 134	(EQUIP. STA CRUZ)	100.000,00	MATERIAIS ENTREGUES, HOVE SOBRA DE RECURSO AGUARDANDO AUTORIZAÇÃO P/ UTILIZAR SALDO

9.2. RELAÇÃO DE EMENDAS PARLAMENTARES ESTADUAIS

EMENDA P. (EQUIP. MAMOGRAFIA)	EMENDA PARLAMENTAR 2021.084.31706	RESOLUÇÃO SS 134	(EQUIP. MAMOGRAFIA)	350.000,00	MAMÓGRAFO COMPRADO E INSTALADO, AGUARDANDO AUTORIZAÇÃO P/ UTILIZAR SALDO DO RECURSO
SECRETARIA DA SAÚDE	LUIZ CARLOS MOTTA	PROPOSTA 2019SES5827	REDE DE DADOS	50.000,00	LICITAÇÃO FINALIZADA, AGUARDANDO INÍCIO DOS SERVIÇOS
SECRETARIA DA SAÚDE	DEP. ROGÉRIO NOGUEIRA	CONVÊNIO 3918/2019	CONSTRUÇÃO DO CENTRO DE ESPECIALIDADES	1.000.000,00	OBRA INICIADA, 5ª MEDIÇÃO CONCLUÍDA
EMENDA P. (CUSTEIO)	DEP. BRUNO GANEM	RESOLUÇÃO SS 50/2022	CUSTEIO	180.000,00	LICITAÇÃO FINALIZADA, AGUARDANDO INÍCIO DOS SERVIÇOS
EMENDA P. (CUSTEIO)	DEP. ROGÉRIO NOGUEIRA	RESOLUÇÃO SS 50/2022	AQUISIÇÃO DE FRALDAS DESCARTÁVEIS	50.000,00	LICITAÇÃO FINALIZADA, APENAS 01 ITEM A REPUBLICADO EM 17/01/2023
EMENDA P. (CUSTEIO)	DEP. MARCIO DA FARMACIA	RESOLUÇÃO SS 66/2022	CUSTEIO	60.000,00	RECURSO EM EXECUÇÃO

9.2. RELAÇÃO DE EMENDAS PARLAMENTARES ESTADUAIS

EMENDA P. (INVESTIMENTO)	DEP. LUIZ FERNANDO	RESOLUÇÃO SS 86/2022	AQUISIÇÃO DE EQUIP. PARA SANTA CRUZ	100.000,00	RECURSO EM EXECUÇÃO (ARQUIVO PARA CLÍNICA SANTA CRUZ)
EMENDA P. (CUSTEIO)	DEP. BRUNO GANEM	CONVÊNIO 109/2021	IDENTIFICAÇÃO E CONTROLE DE CÃES E GATOS	50.000,00	CONVÊNIO EXECUTADO, HOVE SOBRA DE RECURSO, QUE SERÁ UTILIZADO POIS FOI AUTORIZADO
EMENDA P. (CUSTEIO)	DEP. BRUNO GANEM	CONVÊNIO 470/2022	IDENTIFICAÇÃO E CONTROLE DE CÃES E GATOS	100.000,00	CONVÊNIO EM EXECUÇÃO, HOVE SOBRA DE RECURSO, QUE SERÁ UTILIZADO, POIS FOI AUTORIZADO.
EMENDA P. (INVESTIMENTO)	DEP. DANILO BALAS	EMENDA Nº 2022.005.36446	AQUISIÇÃO DE VEÍCULO PARA O CISM	100.000,00	RECURSO A EXECUTAR
DEMANDA PARLAMENTAR (CUSTEIO)	Nº 2022.020.42002	RESOLUÇÃO SS 177/2022	AÇÕES E SERV. ASSIST. À SAÚDE DA COMUNIDADE	230.000,00	RECURSO A EXECUTAR
TOTAL EMENDAS PARLAMENTARES ESTADUAIS				3.770.000,00	

9.3. RELAÇÃO DE EMENDAS IMPOSITIVAS VEREADORES

PR. ADM.	OBJETO	UNIDADE VINCULADA	VEREADOR	VALOR	STATUS
1214/2022	DESPESAS DE CUSTEIO (CONFEÇÃO DE TOLDO P/ COBERTURA DE ENTRADA)	CECAP	GIDEON TAVARES	12.044,56	Recurso executado na confecção da cobertura da Clínica Cecap
1214/2022	MELHORIAS EM GERAL (CONFEÇÃO DE TOLDO P/ COBERTURA DE ENTRADA)	CECAP	HENRIQUE BALSEIROS	12.844,56	Recurso executado na confecção da cobertura da Clínica Cecap
1214/2022	COBERTURA DE ENTRADA ATÉ A PORTA PRINCIPAL (CONFEÇÃO TOLDO)	CECAP	JOSÉ BENEDITO CARVALHO	11.000,00	Recurso executado na confecção da cobertura da Clínica Cecap
1215/2022	AQUISIÇÃO DE VEÍCULO TIPO VAN EXECUTIVA PARA TRANSPORTE SANITÁRIO		ALESSANDRO DERNIVAL DA SILVA	122.844,56	Veículo tipo Van foi adquirido com o recurso. Executado
1215/2022	AQUISIÇÃO DE VEÍCULO PARA ASSISTÊNCIA FARMACÊUTICA		HENRIQUE BALSEIROS	110.000,00	Veículo adaptado para atendimento da Farmácia Móvel - entrega.

9.3. RELAÇÃO DE EMENDAS IMPOSITIVAS VEREADORES

1215/2022	AQUISIÇÃO DE VEÍCULO TIPO VAN PARA TRANSPORTE SANITÁRIO		JOSE BENEDITO CARVALHO	102.844,56	Veículo tipo Van foi adquirido com o recurso. Executado
1217/2022	AQUISIÇÃO DE VEÍCULO PARA ASSISTÊNCIA FARMACÊUTICA		CÍCERO GRANJEIRO LANDIM	122.844,56	Veículo adaptado para atendimento da Farmácia Móvel - entrega
1217/2022	AQUISIÇÃO DE VEÍCULO PARA ASSISTÊNCIA FARMACÊUTICA		DANIEL BERTANI	110.000,00	Veículo adaptado para atendimento da Farmácia Móvel - entrega
1218/2022	AQUISIÇÃO DE MATERIAL PERMANENTE	DONALÍSIO	DANIEL BERTANI	12.844,56	Materiais entregues - concluído
1219/2022	AQUISIÇÃO DE MATERIAL PERMANENTE	FISIOTERAPIA	GIDEON TAVARES	2.000,00	Materiais entregues - concluído
1329/2022	AQUISIÇÃO DE MATERIAL PERMANENTE	ATENÇÃO BÁSICA	EDIVAL PEREIRA ROSA	122.844,56	Com o recurso foram adquiridos mobiliários para as unidades de saúde. Executado

9.3. RELAÇÃO DE EMENDAS IMPOSITIVAS VEREADORES

1330/2022	AQUISIÇÃO DE MATERIAL PERMANENTE	ATENÇÃO BÁSICA	GIDEON TAVARES	38.000,00	Foram adquiridos computadores para as salas de odontologia. Equipamentos entregues.
1331/2022	AQUISIÇÃO DE MOBÍLIA	HOSPITAL	EZEQUIEL DE SOUZA DAMASCENO	40.000,00	Foram adquiridos mobiliários para o Hospital, aguardando a entrega pela empresa contratada
1333/2022	AQUISIÇÃO DE MATERIAL PERMANENTE	HOSPITAL	FABIO JORGE	122.844,56	Foram adquiridos mobiliários e equipamentos para o Hospital. Executado
1334/2022	AQUISIÇÃO DE MATERIAL PERMANENTE	HOSPITAL	GIDEON TAVARES	60.000,00	Foram adquiridos mobiliários e equipamentos para o Hospital. Executado
1336/2022	AQUISIÇÃO DE CADEIRAS DE ACOMPANHANTE PARA RECEPÇÃO E SALAS DE ATENDIMENTO	HOSPITAL	VINÍCIUS SAUDINO	10.344,56	Foram adquiridas 8 poltronas com o recurso. Executado.
1522/2022	DESPESAS DE CUSTEIO	HOSPITAL	EZEQUIEL DE SOUZA DAMASCENO	82.844,56	Aquisição de gêneros alimentícios para pacientes do AME. Executado

9.3. RELAÇÃO DE EMENDAS IMPOSITIVAS VEREADORES


1523/2022	REPASSE 3º SETOR (FORMALIZAR TERMO DE FOMENTO)	APAE	JOSÉ BENEDITO CARVALHO	10.000,00	Repasse efetuado à Entidade em 30/06/2022 Executado
1912/2022	EXAMES		ANTONIO CORDEIRO DOS SANTOS	122.844,56	Foram licitados exames (tomografias, ressonâncias, densitometria), que estão sendo realizados conforme a demanda de pacientes
2220/2022	REPASSE 3º SETOR (FORMALIZAR TERMO DE FOMENTO)	INSTITUTO ZOOM	JOSÉ BENEDITO CARVALHO	10.000,00	Repasse efetuado à Entidade em 30/06/2022 Executado
2220/2022	REPASSE 3º SETOR (FORMALIZAR TERMO DE FOMENTO)	INSTITUTO ZOOM	VINÍCIUS SAUDINO	112.500,00	Repasse efetuado à Entidade em 30/06/2022 Executado
3037/2022	REPASSE 3º SETOR (FORMALIZAR TERMO DE FOMENTO)	APAE	GIDEON TAVARES	10.800,00	Repasse efetuado à Entidade em 30/06/2022 Executado
TOTAL APROVADO PARA USO NO EXERCÍCIO 2022				1.362.290,16	

VEÍCULO PARA SAÚDE – ASSISTÊNCIA FARMACÊUTICA ATRAVÉS DE EMENDA IMPOSITIVA DO VEREADOR HENRIQUE BALSEIROS

Um Furgão Peugeot Expert foi adquirido pela Prefeitura de Salto, através de emenda impositiva do vereador Henrique Balseiros. O veículo fará parte da frota da Saúde, para realizar a logística de medicamentos na cidade, buscando medicamentos em Sorocaba e fazendo a distribuição em todas as unidades básicas de Saúde. Economia de quase R\$ 80 mil por ano com veículos que eram alugados para essa finalidade.



ACOMPANHAMENTO DAS OBRAS DA CONSTRUÇÃO DO NOVO PRÉDIO DO CISM



9.4. RELAÇÃO DE RECURSOS – COVID-19 (FEDERAL)

LEI/PRT/RES	VALOR RECEBIDO	VALOR EXECUTADO (QDR)	SALDO	FONTE	STATUS
PRT 1 857	110.854,00	-	63.854,00	Federal	Em uso
PRT 1 894	250.000,00	-	36.008,00	Federal	Finalizado
PRT 1 894	270.227,00	-	81.435,00	Federal	Finalizado
PRT 2 222	56.885,00	-	56.885,00	Federal	Descr. Téc./Orgam.
PRT 2 358	180.000,00	-	180.000,00	Federal	Descr. Téc./Orgam.
PRT 2 405	66.400,00	-	66.400,00	Federal	Descr. Téc./Orgam.

LEI/PRT/RES	VALOR RECEBIDO	VALOR EXECUTADO (QDR)	SALDO	FONTE	STATUS
PRT 2.516	366.392,16	14.427,88	85.679,42	Federal	Em uso
PRT 2 994	47.500,00	-	47.500,00	Federal	Descr. Téc./Orgam.
PRT 3.008	5.793,00	-	5.793,00	Federal	Descr. Téc./Orgam.
PRT 3.350	33.086,25	-	33.086,25	Federal	Descr. Téc./Orgam.
PRT 3.393	190.099,00	-	190.099,00	Federal	Descr. Téc./Orgam.
PRT 894	354.443,01	190.748,32	43.585,68	Federal	Em uso

9.4. RELAÇÃO DE RECURSOS – COVID-19 (FEDERAL)

TOTAL RECEBIDO	1.264.190,43
TOTAL EXECUTADO NO QUADRIMESTRE	48.199,83
SALDO	812.068,09





BOLETIM COVID-19 (3º QDR 2022)

Casos Confirmados

SET (37)
OUT (22)
NOV (662)
DEZ (699)
TOTAL: 1.390

Óbitos

SET (02)
OUT (1)
NOV (0)
DEZ (03)
TOTAL: 06



Mutirão de teste rápido para COVID em adultos



Informações:

Total de testes realizados:
505

383 negativos
122 positivos



10. OUVIDORIA MUNICIPAL

TOTAL DE DEMANDAS DE OUVIDORIA 1º QUADRIMESTRE 2022

2022	Set	Out	Nov	Dez	Total
Solicitações	65	71	49	52	237
Reclamações	11	13	7	10	41
Elogios	0	4	3	1	8
TOTAL	286				

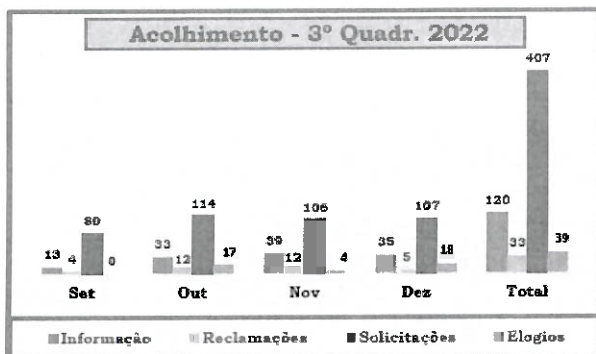


10. OUVIDORIA MUNICIPAL

3º RDQA - Outras Ouvidorias

DEMANDAS	SET	OUT	NOV	DEZ	TOTAL
OUVIDOR SUS	02	02	01	03	08
OUVIDOR SES	03	05	05	02	15

ACOLHIMENTO - SECRETARIA DA SAÚDE 3º QUADRIMESTRE 2022



TOTAL DE DEMANDAS ACOLHIMENTO 3º QUADRIMESTRE 2022

2022	Set	Out	Nov	Dez	Total
Informações	13	33	39	35	120
Reclamações	4	12	12	5	33
Solicitações	80	114	106	107	407
Elogios	0	17	4	18	39
Total					599

Através de envio de mensagens via WhatsApp solicitando retorno de ligação para confirmação de agendamento, totalizamos no 3º quadrimestre a efetivação de 1.675 agendamentos ou 59% dos agendamentos que não atenderam as ligações da Central de Vagas.

RECONHECIMENTO – OUVIDORIA MUNICIPAL



Dr. Nei, CAPS AD e equipe



Dra. Luciana, Veterinária



Outras ações e atividades realizadas pelas equipes de Saúde no decorrer do quadrimestre.



VISITA TÉCNICA


Profissionais da Saúde de Salto, realizaram visita técnica aos serviços de Saúde da Cidade de São Caetano do Sul.

Adquirir conhecimentos principalmente na parte de sistemas de prontuário eletrônico que são referências no Estado.

CAMPANHA DE DOAÇÃO DE SANGUE (22/10/22)

A Campanha de Doação de Sangue realizada neste sábado (22/10) pela Prefeitura de Salto, através da Secretaria Municipal de Saúde, em parceria com o Hemocentro da Unicamp, alcançou 140 doações, sendo que 110 pessoas participaram da doação pela primeira vez.

A ação aconteceu no Ambulatório de Especialidades, sendo aberta a todos os interessados em doar, recebendo inclusive moradores de outras cidades. Os doadores passaram por processo de triagem, simples, rápido e totalmente seguro.



DOAÇÃO DE SANGUE - DEZEMBRO

Mais um ato de amor ☺

Campanha de doação de sangue realizada pela Secretaria da Saúde em parceria com o Hemocentro Colsan – Sorocaba e organizada pelo Voluntário Fernando, no qual, agradecemos publicamente a todos que nesse dia 10/12 participaram desse ato de amor.



- Terminada a apresentação abriu-se espaço para questionamentos pertinentes ao conteúdo apresentado, Sr. Mauro Okumura respondeu os questionamentos e nada mais havendo, a mesma foi colocada em votação e o **conteúdo desta Audiência/Prestação de Contas do 3º Quadrimestre 2022 da Secretaria Municipal de Saúde, foi aprovada por todos os Conselheiros Titular presentes.**
- Sr. Mauro explica sobre as alterações que serão necessários fazer no relatório anual de gestão de 2023 pois terá ações que não estavam no plano, será realizado então um aditivo.
- Sr. Thiago pergunta sobre fundo de reserva/fundo de investimento, previsto para a manutenção do hospital, Sr. Mauro explica sobre os valores e sobre a necessidade de a prefeitura entrar com recurso para que será realizado por exemplo a manutenção no telhado, problema que vem de anos sem resolução.
- Foi realizado após a votação para a data, horário e local das próximas reuniões do conselho e conforme aprovação de todos os conselheiros segue abaixo a definição.

13/03/2023- Reunião extraordinária- Local- Sala de licitação na Prefeitura- horário a ser definido.

27/03/2023 Reunião ordinária- Local Auditório da Clínica Moutonne- Horário 15h00m

24/04/2023 Reunião ordinária- Local Auditório da Clínica Cecap- Horário 15h00m

22/05/2023 Reunião ordinária- Local Auditório da Clínica São Gabriel- Horário 15h00m

26/06/2023 Reunião ordinária- Local Auditório da Clínica Bela Vista- Horário 15h00m

24/07/2023 Reunião ordinária- Local Auditório da Clínica Santa Cruz- Horário 15h00m

28/08/2023 Reunião ordinária- Local Auditório da Clínica Moutonne- Horário 15h00m

25/09/2023 Reunião ordinária- Local Auditório da Clínica Cecap- Horário 15h00m

23/10/2023 Reunião ordinária- Local Auditório da Clínica São Gabriel- Horário 15h00m

27/11/2023 Reunião ordinária- Local Auditório da Clínica Bela Vista- Horário 15h00m

18/12/2023 Reunião ordinária- Local Auditório da Clínica Santa Cruz- Horário 15h00m

- Foi realizado após a eleição para Presidente do conselho, os candidatos foram Sr. Rogério G. Cavriani e Sr. Murilo Cesar Lourenço, após votação o conselho decidiu que o Sr. Rogério ficara como presidente e o Sr. Murilo como vice.



CMSS – Conselho Municipal de Saúde de Salto

- Sra. Leila comunicou a todos sobre a Conferência de Saúde que será realizada em 25/03/2023 das 08h00m às 17h00m, ficou decidido que manteremos as inscrições até 4ª feira dia 22/02/2023, Sra. Cristiane ficou responsável em divulgar para que os usuários do SUS participem também. O Sr. Thiago juntamente com o Sr. Rogério estará acertando alguns fornecedores para nos apoiar no evento.

Sr. Rogério Groninger Cavriani Presidente do Conselho Municipal de Saúde agradeceu a presença de todos e encerrou a presente reunião às 19h58min e eu Cristiana Azevedo _____, (Chefe de Gabinete da Secretaria Municipal de Saúde), lavrei a presente Ata.

LISTA DE PRESENÇA DA REUNIÃO DO CONSELHO MUNICIPAL DE SAÚDE DA ESTÂNCIA TURÍSTICA DE SALTO – 16/02/2023

- 1 – Sra. Cristiana Azevedo Suplente do Dr. Márcio Conrado _____
- 2 - Dr. Flávio Francisco Vitale Filho (falta)
- 3 - Alexandro Garcia Ribeiro (Falta)
- 4 – Sr. Rogério Groninger Cavriani _____
- 5 – Sr. Thiago José Isola _____
- 6 – Sr. Murilo Cesar Lourenço _____
- 7 – Sr. **Gilson José Ferreira** suplente do Sr. Júlio César de Andrade (falta)
- 8– Srta. Lidiane Coleoni _____