



PREFEITURA DA ESTÂNCIA TURÍSTICA DE SALTO

Anexo 8 - Demonstrativo das Receitas e Despesas com Manutenção e Desenvolvimento do Ensino - MDE - MUNICÍPIOS

RREO - ANEXO 8 (LDB, art. 72)

Período: 8/2022

RECEITA RESULTANTE DE IMPOSTOS (Arts 212 e 212-A da Constituição Federal)		
RECEITA RESULTANTE DE IMPOSTOS	PREVISÃO ATUALIZADA(a)	RECEITAS REALIZADAS(b) Até o Bimestre
1- RECEITA DE IMPOSTOS	139.181.000,00	104.548.472,07
1.1- Receita Resultante do Imposto sobre a Propriedade Predial e Territorial Urbana – IPTU	68.924.000,00	57.298.459,60
1.2- Receita Resultante do Imposto sobre Transmissão Inter Vivos – ITBI	19.109.000,00	10.911.662,64
1.3- Receita Resultante do Imposto sobre Serviços de Qualquer Natureza – ISS	41.273.000,00	29.262.686,49
1.4- Receita Resultante do Imposto de Renda Retido na Fonte – IRRF	9.875.000,00	7.075.663,34
2- RECEITA DE TRANSFERÊNCIAS CONSTITUCIONAIS E LEGAIS	256.616.000,00	183.877.769,44
2.1- Cota-Parte FPM	69.538.000,00	53.607.893,64
2.1.1- Parcela referente a CF, art 159, I, alínea b	64.550.000,00	50.513.119,07
2.1.2- Parcela referente a CF, art 159, I, alíneas d e e	4.988.000,00	3.084.774,57
2.2- Cota-Parte ICMS	159.144.000,00	104.308.023,42
2.3- Cota-Parte IPI-Exportação	1.036.000,00	625.703,03
2.4- Cota-Parte ITR	152.000,00	10.662,47
2.5- Cota-Parte IPVA	26.746.000,00	25.325.486,88
2.6- Cota-Parte IOF-Ouro	0,00	0,00
2.7- Compensações Financeiras Provenientes de Impostos e Transferências Constitucionais	0,00	0,00
3- TOTAL DA RECEITA RESULTANTE DE IMPOSTOS (1 + 2)	395.797.000,00	288.426.241,51
4- TOTAL DESTINADO AO FUNDEB - 20% DE ((2.1.1) + (2.2) + (2.3) + (2.4) + (2.5))	50.325.600,00	36.156.598,97
5- VALOR MÍNIMO A SER APLICADO ALÉM DO VALOR DESTINADO AO FUNDEB	48.623.650,00	35.949.961,40



PREFEITURA DA ESTÂNCIA TURÍSTICA DE SALTO

Anexo 8 - Demonstrativo das Receitas e Despesas com Manutenção e Desenvolvimento do Ensino - MDE - MUNICÍPIOS

RREO - ANEXO 8 (LDB, art. 72)

Período: 8/2022

FUNDEB		
RECEITAS RECEBIDAS DO FUNDEB NO EXERCÍCIO	PREVISÃO ATUALIZADA(a)	RECEITAS REALIZADAS(b) Até o Bimestre
6- RECEITAS RECEBIDAS DO FUNDEB	61.565.000,00	42.698.208,91
6.1- FUNDEB - Impostos e Transferências de Impostos	61.565.000,00	42.698.208,91
6.1.1- Principal	61.488.000,00	42.382.642,93
6.1.2- Rendimentos de Aplicação Financeira	77.000,00	315.565,98
6.2- FUNDEB - Complementação da União - VAAF	0,00	0,00
6.2.1- Principal	0,00	0,00
6.2.2- Rendimentos de Aplicação Financeira	0,00	0,00
6.3- FUNDEB - Complementação da União - VAAT	0,00	0,00
6.3.1- Principal	0,00	0,00
6.3.2- Rendimentos de Aplicação Financeira	0,00	0,00
7- RESULTADO LÍQUIDO DAS TRANSFERÊNCIAS DO FUNDEB (6.1.1 - 4)1	11.162.400,00	6.226.043,96
RECURSOS RECEBIDOS EM EXERCÍCIOS ANTERIORES E NÃO UTILIZADOS (SUPERÁVIT)	VALOR	
8- TOTAL DOS RECURSOS DE SUPERÁVIT		0,00
8.1- SUPERÁVIT DO EXERCÍCIO IMEDIATAMENTE ANTERIOR		0,00
8.2- SUPERÁVIT RESIDUAL DE OUTROS EXERCÍCIOS		0,00
9- TOTAL DOS RECURSOS DO FUNDEB DISPONÍVEIS PARA UTILIZAÇÃO (6 + 8)		42.698.208,91



PREFEITURA DA ESTÂNCIA TURÍSTICA DE SALTO

Anexo 8 - Demonstrativo das Receitas e Despesas com Manutenção e Desenvolvimento do Ensino - MDE - MUNICÍPIOS

RREO - ANEXO 8 (LDB, art. 72)

Período: 8/2022

DESPESAS COM RECURSOS DO FUNDEB (Por Área de Atuação)	DOTAÇÃO ATUALIZADA(c)	DESPESAS EMPENHADAS Até o Bimestre(d)	DESPESAS LIQUIDADAS Até o Bimestre(e)	DESPESAS PAGAS Até o Bimestre(f)	INSCRITAS EM RESTOS A PAGAR NÃO PROCESSADOS(g)
10- PROFISSIONAIS DA EDUCACAO BASICA	66.515.000,00	42.746.543,83	40.492.468,39	40.492.468,39	0,00
10.1- Educacao Infantil	34.230.000,00	23.837.501,16	22.558.291,32	22.558.291,32	0,00
10.1.1- Creche	34.230.000,00	16.145.986,21	15.753.514,42	15.753.514,42	0,00
10.1.2- Pre-escola	0,00	7.691.514,95	6.804.776,90	6.804.776,90	0,00
10.2- Ensino Fundamental	32.285.000,00	18.909.042,67	17.934.177,07	17.934.177,07	0,00
11- OUTRAS DESPESAS	17.016.388,16	3.363.646,52	2.205.740,52	2.205.740,52	0,00
11.1- Educacao Infantil	9.764.604,66	2.020.310,47	1.345.679,55	1.345.679,55	0,00
11.1.1- Creche	9.764.604,66	1.427.970,71	1.165.076,81	1.165.076,81	0,00
11.1.2- Pre-escola	0,00	592.339,76	180.602,74	180.602,74	0,00
11.2- Ensino Fundamental	7.251.783,50	1.343.336,05	860.060,97	860.060,97	0,00
12- TOTAL DAS DESPESAS COM RECURSOS DO FUNDEB (10 + 11)	83.531.388,16	46.110.190,35	42.698.208,91	42.698.208,91	0,00

INDICADORES DO FUNDEB					
DESPESAS CUSTEADAS COM RECEITAS DO FUNDEB RECEBIDAS NO EXERCÍCIO	DESPESAS EMPENHADAS Até o bimestre(d)	DESPESAS LIQUIDADAS Até o bimestre(e)	DESPESAS PAGAS Até o bimestre(f)	INSCRITAS EM RESTOS A PAGAR NÃO PROCESSADOS Até o bimestre(g)	INSCRITAS EM RESTOS A PAGAR NÃO PROCESSADOS (SEM DISPONIBILIDADE DE CAIXA)7(h)
13- Total das Despesas do FUNDEB com Profissionais da Educacao Basica	42.746.543,83	40.492.468,39	40.492.468,39	0,00	0,00
14- Total das Despesas custeadas com FUNDEB - Impostos e Transferencias de Impostos	46.110.190,35	42.698.208,91	42.698.208,91	0,00	0,00
15- Total das Despesas custeadas com FUNDEB - Complementacao da Uniao - VAAF	0,00	0,00	0,00	0,00	0,00
16- Total das Despesas custeadas com FUNDEB - Comp ementacao da Uniao - VAAT	0,00	0,00	0,00	0,00	0,00
17- Total das Despesas custeadas com FUNDEB - Comp ementacao da Uniao - VAAT Aplicadas na Educacao Infantil	0,00	0,00	0,00	0,00	0,00
18- Total das Despesas custeadas com FUNDEB - Complementacao da Uniao - VAAT Aplicadas em Despesa de Capital	0,00	0,00	0,00	0,00	0,00

INDICADORES - Art 212-A, inciso XI e § 3º - Constituição Federal	VALOR EXIGIDO(i)	VALOR APLICADO(j)	VALOR CONSIDERADO APÓS DEDUÇÕES(k)	% APLICADO(l)
19- Mínimo de 70% do FUNDEB na Remuneracao dos Profissionais da Educacao Basica	29.888.746,24	42.746.543,83	42.746.543,83	100,11
20 - Percentua de 50% da Complementacao da Uniao ao FUNDEB (VAAT) na Educacao Infantil	0,00	0,00	0,00	0,00
21- Mínimo de 15% da Complementacao da Uniao ao FUNDEB - VAAT em Despesas de Capita.	0,00	0,00	0,00	0,00



PREFEITURA DA ESTÂNCIA TURÍSTICA DE SALTO

Anexo 8 - Demonstrativo das Receitas e Despesas com Manutenção e Desenvolvimento do Ensino - MDE - MUNICÍPIOS

RREO - ANEXO 8 (LDB, art. 72)

Período: 8/2022

INDICADOR - Art25, § 3º - Lei nº 14113, de 2020 - (Máximo de 10% de Superávit)	VALOR MÁXIMO PERMITIDO(m)	VALOR NÃO APLICADO(n)	VALOR NÃO APLICADO APÓS AJUSTE(o)	% NÃO APLICADO(p)
22- Total da Receita Recebida e não Aplicada no Exercício	4.269.820,89	-3.411.981,44	-3.411.981,44	-7,99

INDICADOR - Art25, § 3º - Lei nº 14113, de 2020 - (Aplicação do Superávit de Exercício Anterior)	VALOR DE SUPERÁVIT PERMITIDO NO EXERCÍCIO ANTERIOR(q)	VALOR NÃO APLICADO NO EXERCÍCIO ANTERIOR(r)	VALOR DE SUPERÁVIT APLICADO ATÉ O PRIMEIRO QUADRIMESTRE(s)	VALOR APLICADO ATÉ O PRIMEIRO QUADRIMESTRE QUE INTEGRARÁ O LIMITE CONSTITUCIONAL(t)	VALOR APLICADO APÓS O PRIMEIRO QUADRIMESTRE(u)	VALOR NÃO APLICADO(v)
23- Total das Despesas custeadas com Superavit do FUNDEB	0,00	0,00	0,00	0,00	0,00	0,00
23.1- Total das Despesas custeadas com FUNDEB - Impostos e Transferências de Impostos	0,00	0,00	0,00	0,00	0,00	0,00
23.2- Total das Despesas custeadas com FUNDEB - Complementação da União (VAAF + VAAT)	0,00	0,00	0,00	0,00	0,00	0,00

DESPESAS COM MANUTENÇÃO E DESENVOLVIMENTO DO ENSINO - MDE - CUSTEADAS COM RECEITA DE IMPOSTOS (EXCETO FUNDEB)						
DESPESAS COM AÇÕES TÍPICAS DE MDE - RECEITAS DE IMPOSTOS - EXCETO FUNDEB (Por Área de Atuação)	DOTAÇÃO ATUALIZADA(c)	DESPESAS EMPENHADAS Até o Bimestre(d)	DESPESAS LIQUIDADAS Até o Bimestre(e)	DESPESAS PAGAS Até o Bimestre(f)	INSCRITAS EM RESTOS A PAGAR NÃO PROCESSADOS(g)	
24- EDUCACAO INFANTIL	45.978.104,67	19.733.666,94	10.874.201,97	10.275.894,33	0,00	
24.1- Creche	45.978.104,67	0,00	0,00	0,00	0,00	
24.2- Pre-escola	0,00	19.733.666,94	10.874.201,97	10.275.894,33	0,00	
25- ENSINO FUNDAMENTAL	29.610.542,20	17.738.494,53	12.399.046,66	12.016.227,71	0,00	
26- TOTAL DAS DESPESAS COM ACOES TIPICAS DE MDE (24 + 25)	75.588.646,87	37.472.161,47	23.273.248,63	22.292.122,04	0,00	

APURAÇÃO DAS DESPESAS PARA FINS DE LIMITE MÍNIMO CONSTITUCIONAL	VALOR
27- TOTAL DAS DESPESAS DE MDE CUSTEADAS COM RECURSOS DE IMPOSTOS (FUNDEB E RECEITA DE IMPOSTOS)	65.971.457,54
28 (-) RESULTADO LIQUIDO DAS TRANSFERENCIAS DO FUNDEB = (L7)	6.226.043,96
29 (-) RESTOS A PAGAR NAO PROCESSADOS INSCRITOS NO EXERCICIO SEM DISPONIBILIDADE FINANCEIRA DE RECURSOS DO FUNDEB IMPOSTOS	0,00
30 (-) RESTOS A PAGAR NAO PROCESSADOS INSCRITOS NO EXERCICIO SEM DISPONIBILIDADE FINANCEIRA DE RECURSOS DE IMPOSTOS	0,00
31 (-) CANCELAMENTO, NO EXERCICIO, DE RESTOS A PAGAR INSCRITOS COM DISPONIBILIDADE FINANCEIRA DE RECURSOS DE IMPOSTOS VINCULADOS AO ENSINO	372.168,73
32- TOTAL DAS DESPESAS PARA FINS DE LIMITE (27 - (28 + 29 + 30 + 31))	59.373.244,85

APURAÇÃO DO LIMITE MÍNIMO CONSTITUCIONAL	VALOR EXIGIDO(x)	VALOR APLICADO(w)	% APLICADO(y)
33- APLICACAO EM MDE SOBRE A RECEITA RESULTANTE DE IMPOSTOS	72.106.560,38	59.373.244,85	20,59



PREFEITURA DA ESTÂNCIA TURÍSTICA DE SALTO

Anexo 8 - Demonstrativo das Receitas e Despesas com Manutenção e Desenvolvimento do Ensino - MDE - MUNICÍPIOS

RREO - ANEXO 8 (LDB, art. 72)

Período: 8/2022

RESTOS A PAGAR INSCRITOS EM EXERCÍCIOS ANTERIORES COM DISPONIBILIDADE FINANCEIRA DE RECURSOS DE IMPOSTOS E DO FUNDEB	SALDO INICIAL(z)	RP LIQUIDADOS(aa)	RP PAGOS(ab)	RP CANCELADOS(ac)	SALDO FINAL(ad)
34- RESTOS A PAGAR DE DESPESAS COM MDE	12.816.110,23	2.548,55	11.954.140,39	372.168,73	489.801,11
34.1 - Executadas com Recursos de Impostos e Transferências de Impostos	12.816.110,23	2.548,55	11.954.140,39	372.168,73	489.801,11
34.2 - Executadas com Recursos do FUNDEB - Impostos	0,00	0,00	0,00	0,00	0,00
34.3 - Executadas com Recursos do FUNDEB - Complementação da União (VAAT + VAAF)	0,00	0,00	0,00	0,00	0,00

OUTRAS INFORMAÇÕES PARA CONTROLE		
RECEITAS ADICIONAIS PARA FINANCIAMENTO DO ENSINO	PREVISÃO ATUALIZADA(a)	RECEITAS REALIZADAS(b) Até o Bimestre
35- RECEITA DE TRANSFERÊNCIAS DO FNDE (INCLUINDO RENDIMENTOS DE APLICAÇÃO FINANCEIRA)	9.431.000,00	6.546.709,44
35.1- Salário-Educação	7.827.000,00	5.980.475,24
35.2- PDDE	0,00	0,00
35.3- PNAE	1.538.000,00	566.234,20
35.4 - PNATE	66.000,00	0,00
35.5- Outras Transferências do FNDE	0,00	0,00
36- RECEITA DE TRANSFERÊNCIAS DE CONVENIOS	1.682.000,00	4.456.039,78
37- RECEITA DE ROYALTIES DESTINADOS A EDUCAÇÃO	1.558.000,00	1.559.195,36
38- RECEITA DE OPERAÇÕES DE CRÉDITO VINCULADAS A EDUCAÇÃO	0,00	0,00
39- OUTRAS RECEITAS PARA FINANCIAMENTO DO ENSINO	0,00	0,00
40- TOTAL DAS RECEITAS ADICIONAIS PARA FINANCIAMENTO DO ENSINO = (35 + 36 + 37 + 38 + 39)	12.671.000,00	12.561.944,58



PREFEITURA DA ESTÂNCIA TURÍSTICA DE SALTO

Anexo 8 - Demonstrativo das Receitas e Despesas com Manutenção e Desenvolvimento do Ensino - MDE - MUNICÍPIOS

RREO - ANEXO 8 (LDB, art. 72)

Período: 8/2022

DESPESAS CUSTEADAS COM RECEITAS ADICIONAIS PARA FINANCIAMENTO DO ENSINO (Por Área de Atuação)	DOTAÇÃO ATUALIZADA(c)	DESPESAS EMPENHADAS Até o Bimestre(d)	DESPESAS LIQUIDADAS Até o Bimestre(e)	DESPESAS PAGAS Até o Bimestre(f)	INSCRITAS EM RESTOS A PAGAR NÃO PROCESSADOS(g)
41- EDUCACAO INFANTIL	10.928.110,35	9.907.746,62	6.179.930,20	4.864.240,87	0,00
4.1.1- Creche	10.928.110,35	9.907.746,62	6.179.930,20	4.864.240,87	0,00
4.1.2- Pre-escola	0,00	0,00	0,00	0,00	0,00
42- ENSINO FUNDAMENTAL	63.000,00	4.313.692,74	2.708.815,64	2.703.881,42	0,00
43- ENSINO MEDIO	0,00	0,00	0,00	0,00	0,00
44- ENSINO SUPERIOR	200.000,00	0,00	0,00	0,00	0,00
45- ENSINO PROFISSIONAL NAO INTEGRADO AO ENSINO REGULAR	0,00	0,00	0,00	0,00	0,00
46- TOTAL DAS DESPESAS CUSTEADAS COM RECEITAS ADICIONAIS PARA FINANCIAMENTO DO ENSINO (41 + 42 + 43 + 44 + 45)	11.191.110,35	14.221.439,36	8.888.745,84	7.568.122,29	0,00

TOTAL GERAL DAS DESPESAS COM EDUCAÇÃO	DOTAÇÃO ATUALIZADA(c)	DESPESAS EMPENHADAS Até o Bimestre(d)	DESPESAS LIQUIDADAS Até o Bimestre(e)	DESPESAS PAGAS Até o Bimestre(f)	INSCRITAS EM RESTOS A PAGAR NÃO PROCESSADOS(g)
47- TOTAL GERAL DAS DESPESAS COM EDUCACAO (12 + 26 + 46)	170.375.552,17	97.868.197,97	74.924.610,17	72.622.860,03	0,00
47.1- Despesas Correntes	141.084.775,12	96.659.898,07	73.845.041,88	71.543.291,74	0,00
47.1.1- Pessoal Ativo	85.629.119,76	52.588.416,04	47.156.492,44	47.156.492,44	0,00
47.1.2- Pessoal Inativo	0,00	0,00	0,00	0,00	0,00
47.1.3- Transferencias as instituicoes comunitarias, confessionais ou filantropicas sem fins lucrativos	2.174.403,02	1.765.087,45	1.352.730,95	1.343.842,04	0,00
47.1.4- Outras Despesas Correntes	53.281.252,34	42.306.394,58	25.335.818,49	23.042.957,26	0,00
47.2- Despesas de Capital	29.290.777,05	1.208.299,90	1.079.568,29	1.079.568,29	0,00
47.2.1- Transferencias as instituicoes comunitarias, confessionais ou filantropicas sem fins lucrativos	0,00	0,00	0,00	0,00	0,00
47.2.2- Outras Despesas de Capital	29.290.777,05	1.208.299,90	1.079.568,29	1.079.568,29	0,00



PREFEITURA DA ESTÂNCIA TURÍSTICA DE SALTO

Anexo 8 - Demonstrativo das Receitas e Despesas com Manutenção e Desenvolvimento do Ensino - MDE - MUNICÍPIOS

RREO - ANEXO 8 (LDB, art. 72)


Período: 8/2022

CONTROLE DA DISPONIBILIDADE FINANCEIRA E CONCILIAÇÃO BANCÁRIA	FUNDEB(ae)	SALÁRIO EDUCAÇÃO(a)
48- DISPONIBILIDADE FINANCEIRA EM 31 DE DEZEMBRO DE EXERCÍCIO ANTERIOR	0,00	0,00
49- (+) INGRESSO DE RECURSOS ATÉ O BIMESTRE	42.698.208,91	5.980.475,24
50- (-) PAGAMENTOS EFETUADOS ATÉ O BIMESTRE	42.698.208,91	0,00
51- (=) DISPONIBILIDADE FINANCEIRA ATÉ O BIMESTRE	0,00	5.980.475,24
52- (+) AJUSTES POSITIVOS	0,00	0,00
53- (-) AJUSTES NEGATIVOS	0,00	-5.980.475,24
54- (=) SALDO FINANCEIRO CONCILIADO	4.281.996,16	0,00


NOTAS: (a) todas as informações constantes deste relatório foram colhidas do sistema Ethereumtech (GIAP-SISP); a versão assinada deste documento pode ser acessada através do portal de transparência do Município de Salto, pela seguinte página eletrônica: <http://salto.sp.gov.br/>




Israel Demétrius Franchi
Contador



Janaina de Castro
Controladora Interna



Anna Christina C. M. N. Fávaro
Secretária de Educação



Adriana Senhora Lourenço
Secretária de Finanças



Laerte Sensi Júnior
Prefeito Municipal