



PREFEITURA DA ESTÂNCIA TURÍSTICA DE SALTO

Anexo 8 - Demonstrativo das Receitas e Despesas com Manutenção e Desenvolvimento do Ensino - MDE - MUNICÍPIOS

RREO - ANEXO 8 (LDB, art. 72)

Período: 6/2022

RECEITA RESULTANTE DE IMPOSTOS (Arts 212 e 212-A da Constituição Federal)		
RECEITA RESULTANTE DE IMPOSTOS	PREVISÃO ATUALIZADA(a)	RECEITAS REALIZADAS(b) Até o Bimestre
1- RECEITA DE IMPOSTOS	139.181.000,00	84.000.932,05
1.1- Receita Resultante do Imposto sobre a Propriedade Predial e Territorial Urbana – IPTU	68.924.000,00	49.593.325,70
1.2- Receita Resultante do Imposto sobre Transmissão Inter Vivos – ITBI	19.109.000,00	7.901.371,54
1.3- Receita Resultante do Imposto sobre Serviços de Qualquer Natureza – ISS	41.273.000,00	21.397.787,51
1.4- Receita Resultante do Imposto de Renda Retido na Fonte – IRRF	9.875.000,00	5.108.447,30
2- RECEITA DE TRANSFERÊNCIAS CONSTITUCIONAIS E LEGAIS	256.616.000,00	138.427.740,71
2.1- Cota-Parte FPM	69.538.000,00	38.880.033,36
2.1.1- Parcela referente a CF, art 159, I, alínea b	64.550.000,00	38.880.033,36
2.1.2- Parcela referente a CF, art 159, I, alíneas d e e	4.988.000,00	0,00
2.2- Cota-Parte ICMS	159.144.000,00	76.009.198,65
2.3- Cota-Parte IPI-Exportação	1.036.000,00	498.709,17
2.4- Cota-Parte ITR	152.000,00	9.035,72
2.5- Cota-Parte IPVA	26.746.000,00	23.030.763,81
2.6- Cota-Parte IOF-Ouro	0,00	0,00
2.7- Compensações Financeiras Provenientes de Impostos e Transferências Constitucionais	0,00	0,00
3- TOTAL DA RECEITA RESULTANTE DE IMPOSTOS (1 + 2)	395.797.000,00	222.428.672,76
4- TOTAL DESTINADO AO FUNDEB - 20% DE ((2.1.1) + (2.2) + (2.3) + (2.4) + (2.5))	50.325.600,00	27.685.548,14
5- VALOR MÍNIMO A SER APLICADO ALEM DO VALOR DESTINADO AO FUNDEB	48.623.650,00	27.921.620,05



PREFEITURA DA ESTÂNCIA TURÍSTICA DE SALTO

Anexo 8 - Demonstrativo das Receitas e Despesas com Manutenção e Desenvolvimento do Ensino - MDE - MUNICÍPIOS

RREO - ANEXO 8 (LDB, art. 72)

Período: 6/2022

FUNDEB		
RECEITAS RECEBIDAS DO FUNDEB NO EXERCÍCIO	PREVISÃO ATUALIZADA(a)	RECEITAS REALIZADAS(b) Até o Bimestre
6- RECEITAS RECEBIDAS DO FUNDEB	61.565.000,00	32.181.733,88
6.1- FUNDEB - Impostos e Transferências de Impostos	61.565.000,00	32.181.733,88
6.1.1- Principal	61.488.000,00	31.911.832,49
6.1.2- Rendimentos de Aplicação Financeira	77.000,00	269.901,39
6.2- FUNDEB - Complementação da União - VAAF	0,00	0,00
6.2.1- Principal	0,00	0,00
6.2.2- Rendimentos de Aplicação Financeira	0,00	0,00
6.3- FUNDEB - Complementação da União - VAAT	0,00	0,00
6.3.1- Principal	0,00	0,00
6.3.2- Rendimentos de Aplicação Financeira	0,00	0,00
7- RESULTADO LÍQUIDO DAS TRANSFERÊNCIAS DO FUNDEB (6.1.1 - 4)1	11.162.400,00	4.226.284,35

RECURSOS RECEBIDOS EM EXERCÍCIOS ANTERIORES E NÃO UTILIZADOS (SUPERÁVIT)	VALOR
8- TOTAL DOS RECURSOS DE SUPERÁVIT	0,00
8.1- SUPERÁVIT DO EXERCÍCIO IMEDIATAMENTE ANTERIOR	0,00
8.2- SUPERÁVIT RESIDUAL DE OUTROS EXERCÍCIOS	0,00
9- TOTAL DOS RECURSOS DO FUNDEB DISPONÍVEIS PARA UTILIZAÇÃO (6 +8)	32.181.733,88



PREFEITURA DA ESTÂNCIA TURÍSTICA DE SALTO

Anexo 8 - Demonstrativo das Receitas e Despesas com Manutenção e Desenvolvimento do Ensino - MDE - MUNICÍPIOS

RREO - ANEXO 8 (LDB, art. 72)

Período: 6/2022

DESPESAS COM RECURSOS DO FUNDEB (Por Área de Atuação)	DOTAÇÃO ATUALIZADA(c)	DESPESAS EMPENHADAS Até o Bimestre(d)	DESPESAS LIQUIDADAS Até o Bimestre(e)	DESPESAS PAGAS Até o Bimestre(f)	INSCRITAS EM RESTOS A PAGAR NÃO PROCESSADOS(g)
10- PROFISSIONAIS DA EDUCACAO BASICA	61.215.000,00	31.495.519,82	29.394.222,71	29.394.222,71	0,00
10.1- Educacao Infantil	28.930.000,00	17.796.517,34	16.670.882,42	16.670.882,42	0,00
10.1.1- Creche	28.930.000,00	12.084.783,66	11.822.736,06	11.822.736,06	0,00
10.1.2- Pre-escola	0,00	5.711.733,68	4.848.146,36	4.848.146,36	0,00
10.2- Ensino Fundamental	32.285.000,00	13.699.002,48	12.723.340,29	12.723.340,29	0,00
11- OUTRAS DESPESAS	11.966.238,40	3.011.874,36	1.849.722,72	1.849.722,72	0,00
11.1- Educacao Infantil	6.025.000,00	1.863.741,34	1.187.743,19	1.187.743,19	0,00
11.1.1- Creche	6.025.000,00	1.326.751,01	1.060.898,32	1.060.898,32	0,00
11.1.2- Pre-escola	0,00	536.990,33	126.844,87	126.844,87	0,00
11.2- Ensino Fundamental	5.941.238,40	1.148.133,02	661.979,53	661.979,53	0,00
12- TOTAL DAS DESPESAS COM RECURSOS DO FUNDEB (10 + 11)	73.181.238,40	34.507.394,18	31.243.945,43	31.243.945,43	0,00

INDICADORES DO FUNDEB					
DESPESAS CUSTEADAS COM RECEITAS DO FUNDEB RECEBIDAS NO EXERCÍCIO	DESPESAS EMPENHADAS Até o bimestre(d)	DESPESAS LIQUIDADAS Até o bimestre(e)	DESPESAS PAGAS Até o bimestre(f)	INSCRITAS EM RESTOS A PAGAR NÃO PROCESSADOS Até o bimestre(g)	INSCRITAS EM RESTOS A PAGAR NÃO PROCESSADOS (SEM DISPONIBILIDADE DE CAIXA)7(h)
13- Total das Despesas do FUNDEB com Profissionais da Educacao Basica	31.495.519,82	29.394.222,71	29.394.222,71	0,00	0,00
14- Total das Despesas custeadas com FUNDEB - Impostos e Transferencias de impostos	34.507.394,18	31.243.945,43	31.243.945,43	0,00	0,00
15- Total das Despesas custeadas com FUNDEB - Complementacao da Uniao - VAAF	0,00	0,00	0,00	0,00	0,00
16- Total das Despesas custeadas com FUNDEB - Complementacao da Uniao - VAAT	0,00	0,00	0,00	0,00	0,00
17- Total das Despesas custeadas com FUNDEB - Complementacao da Uniao - VAAT Aplicadas na Educacao Infantil	0,00	0,00	0,00	0,00	0,00
18- Total das Despesas custeadas com FUNDEB - Complementacao da Uniao - VAAT Aplicadas em Despesa de Capital	0,00	0,00	0,00	0,00	0,00

INDICADORES - Art 212-A, inciso XI e § 3º - Constituição Federal	VALOR EXIGIDO(i)	VALOR APLICADO(j)	VALOR CONSIDERADO APÓS DEDUÇÕES(k)	% APLICADO(l)
19- Mínimo de 70% do FUNDEB na Remuneracao dos Profissionais da Educacao Basica	22.527.213,72	31.495.519,82	31.495.519,82	97,87
20 - Percentual de 50% da Complementacao da Uniao ao FUNDEB (VAAT) na Educacao infantil	0,00	0,00	0,00	0,00
21- Mínimo de 15% da Complementacao da Uniao ao FUNDEB - VAAT em Despesas de Capital	0,00	0,00	0,00	0,00



PREFEITURA DA ESTÂNCIA TURÍSTICA DE SALTO

Anexo 8 - Demonstrativo das Receitas e Despesas com Manutenção e Desenvolvimento do Ensino - MDE - MUNICÍPIOS

RREO - ANEXO 8 (LDB, art. 72)

Período: 6/2022

INDICADOR - Art25, § 3º - Lei nº 14113, de 2020 - (Máximo de 10% de Superávit)	VALOR MÁXIMO PERMITIDO(m)	VALOR NÃO APLICADO(n)	VALOR NÃO APLICADO APÓS AJUSTE(o)	% NÃO APLICADO(p)
22- Total da Receita Recebida e nao Aplicada no Exercício	3.218.173,39	-2.325.660,30	-2.325.660,30	-7,23

INDICADOR - Art25, § 3º - Lei nº 14113, de 2020 - (Aplicação do Superávit de Exercício Anterior)	VALOR DE SUPERÁVIT PERMITIDO NO EXERCÍCIO ANTERIOR(q)	VALOR NÃO APLICADO NO EXERCÍCIO ANTERIOR(r)	VALOR DE SUPERÁVIT APLICADO ATÉ O PRIMEIRO QUADRIMESTRE(s)	VALOR APLICADO ATÉ O PRIMEIRO QUADRIMESTRE QUE INTEGRARÁ O LIMITE CONSTITUCIONAL(t)	VALOR APLICADO APÓS O PRIMEIRO QUADRIMESTRE(u)	VALOR NÃO APLICADO(v)
23- Total das Despesas custeadas com Superavit do FUNDEB	0,00	0,00	0,00	0,00	0,00	0,00
23.1- Total das Despesas custeadas com FUNDEB - Impostos e Transferencias de Impostos	0,00	0,00	0,00	0,00	0,00	0,00
23.2- Total das Despesas custeadas com FUNDEB - Complementacao da Uniao (VAAF + VAAT)	0,00	0,00	0,00	0,00	0,00	0,00

DESPESAS COM MANUTENÇÃO E DESENVOLVIMENTO DO ENSINO – MDE - CUSTEADAS COM RECEITA DE IMPOSTOS (EXCETO FUNDEB)

DESPESAS COM AÇÕES TÍPICAS DE MDE - RECEITAS DE IMPOSTOS - EXCETO FUNDEB (Por Área de Atuação)	DOTAÇÃO ATUALIZADA(c)	DESPESAS EMPENHADAS Até o Bimestre(d)	DESPESAS LIQUIDADAS Até o Bimestre(e)	DESPESAS PAGAS Até o Bimestre(f)	INSCRITAS EM RESTOS A PAGAR NÃO PROCESSADOS(g)
24- EDUCACAO INFANTIL	38.153.650,53	17.445.059,08	6.329.723,12	6.231.398,93	0,00
24.1- Creche	38.153.650,53	0,00	0,00	0,00	0,00
24.2- Pre-escola	0,00	17.445.059,08	6.329.723,12	6.231.398,93	0,00
25- ENSINO FUNDAMENTAL	24.781.169,23	17.276.935,34	7.626.660,33	7.473.628,38	0,00
26- TOTAL DAS DESPESAS COM ACOES TIPICAS DE MDE (24 + 25)	62.934.819,76	34.721.994,42	13.956.383,45	13.705.027,31	0,00

APURAÇÃO DAS DESPESAS PARA FINS DE LIMITE MÍNIMO CONSTITUCIONAL

	VALOR
27- TOTAL DAS DESPESAS DE MDE CUSTEADAS COM RECURSOS DE IMPOSTOS (FUNDEB E RECEITA DE IMPOSTOS)	45.200.328,88
28 (-) RESULTADO LIQUIDO DAS TRANSFERENCIAS DO FUNDEB = (L7)	4.226.284,35
29 (-) RESTOS A PAGAR NAO PROCESSADOS INSCRITOS NO EXERCICIO SEM DISPONIBILIDADE FINANCEIRA DE RECURSOS DO FUNDEB IMPOSTOS	0,00
30 (-) RESTOS A PAGAR NAO PROCESSADOS INSCRITOS NO EXERCICIO SEM DISPONIBILIDADE FINANCEIRA DE RECURSOS DE IMPOSTOS	0,00
31 (-) CANCELAMENTO, NO EXERCICIO, DE RESTOS A PAGAR INSCRITOS COM DISPONIBILIDADE FINANCEIRA DE RECURSOS DE IMPOSTOS VINCULADOS AO ENSINO	226.011,00
32- TOTAL DAS DESPESAS PARA FINS DE LIMITE (27 – (28 + 29 + 30 + 31))	40.748.033,53

APURAÇÃO DO LIMITE MÍNIMO CONSTITUCIONAL

	VALOR EXIGIDO(x)	VALOR APLICADO(w)	% APLICADO(y)
33- APLICACAO EM MDE SOBRE A RECEITA RESULTANTE DE IMPOSTOS	55.607.168,19	40.748.033,53	18,32



PREFEITURA DA ESTÂNCIA TURÍSTICA DE SALTO

Anexo 8 - Demonstrativo das Receitas e Despesas com Manutenção e Desenvolvimento do Ensino - MDE - MUNICÍPIOS

RREO - ANEXO 8 (LDB art. 72)

Período: 6/2022

RESTOS A PAGAR INSCRITOS EM EXERCÍCIOS ANTERIORES COM DISPONIBILIDADE FINANCEIRA DE RECURSOS DE IMPOSTOS E DO FUNDEB	SALDO INICIAL(z)	RP LIQUIDADOS(aa)	RP PAGOS(ab)	RP CANCELADOS(ac)	SALDO FINAL(ad)
34- RESTOS A PAGAR DE DESPESAS COM MDE	12.816.110,23	102.850,04	11.827.758,23	226.011,00	762.341,00
34.1 - Executadas com Recursos de Impostos e Transferências de Impostos	12.816.110,23	102.850,04	11.827.758,23	226.011,00	762.341,00
34.2 - Executadas com Recursos do FUNDEB - Impostos	0,00	0,00	0,00	0,00	0,00
34.3 - Executadas com Recursos do FUNDEB - Complementação da União (VAAT + VAAF)	0,00	0,00	0,00	0,00	0,00

OUTRAS INFORMAÇÕES PARA CONTROLE		
RECEITAS ADICIONAIS PARA FINANCIAMENTO DO ENSINO	PREVISÃO ATUALIZADA(a)	RECEITAS REALIZADAS(b) Até o Bimestre
35- RECEITA DE TRANSFERÊNCIAS DO FNDE (INCLUINDO RENDIMENTOS DE APLICAÇÃO FINANCEIRA)	9.431.000,00	4.963.020,50
35.1- Salário-Educação	7.827.000,00	4.558.567,50
35.2- PDDE	0,00	0,00
35.3- PNAE	1.538.000,00	404.453,00
35.4 - PNATE	66.000,00	0,00
35.5- Outras Transferências do FNDE	0,00	0,00
36- RECEITA DE TRANSFERÊNCIAS DE CONVENIOS	1.682.000,00	3.657.473,94
37- RECEITA DE ROYALTIES DESTINADOS A EDUCAÇÃO	1.558.000,00	1.122.376,10
38- RECEITA DE OPERAÇÕES DE CRÉDITO VINCULADAS A EDUCAÇÃO	0,00	0,00
39- OUTRAS RECEITAS PARA FINANCIAMENTO DO ENSINO	0,00	0,00
40- TOTAL DAS RECEITAS ADICIONAIS PARA FINANCIAMENTO DO ENSINO = (35 + 36 + 37 + 38 + 39)	12.671.000,00	9.742.870,54



PREFEITURA DA ESTÂNCIA TURÍSTICA DE SALTO

Anexo 8 - Demonstrativo das Receitas e Despesas com Manutenção e Desenvolvimento do Ensino - MDE - MUNICÍPIOS

RREO - ANEXO 8 (LDB, art. 72)

Período: 6/2022

DESPESAS CUSTEADAS COM RECEITAS ADICIONAIS PARA FINANCIAMENTO DO ENSINO (Por Área de Atuação)	DOTAÇÃO ATUALIZADA(c)	DESPESAS EMPENHADAS Até o Bimestre(d)	DESPESAS LIQUIDADAS Até o Bimestre(e)	DESPESAS PAGAS Até o Bimestre(f)	INSCRITAS EM RESTOS A PAGAR NÃO PROCESSADOS(g)
41- EDUCACAO INFANTIL	12.972.713,46	8.450.970,83	2.829.975,33	2.694.847,28	0,00
4.1.1- Creche	12.972.713,46	8.450.970,83	2.829.975,33	2.694.847,28	0,00
4.1.2- Pre-escola	0,00	0,00	0,00	0,00	0,00
42- ENSINO FUNDAMENTAL	63.000,00	2.971.119,44	2.217.253,90	2.217.253,90	0,00
43- ENSINO MEDIO	0,00	0,00	0,00	0,00	0,00
44- ENSINO SUPERIOR	200.000,00	0,00	0,00	0,00	0,00
45- ENSINO PROFISSIONAL NAO INTEGRADO AO ENSINO REGULAR	0,00	0,00	0,00	0,00	0,00
46- TOTAL DAS DESPESAS CUSTEADAS COM RECEITAS ADICIONAIS PARA FINANCIAMENTO DO ENSINO (41 + 42 + 43 + 44 + 45)	13.235.713,46	11.422.090,27	5.047.229,23	4.912.101,18	0,00

TOTAL GERAL DAS DESPESAS COM EDUCACAO	DOTAÇÃO ATUALIZADA(c)	DESPESAS EMPENHADAS Até o Bimestre(d)	DESPESAS LIQUIDADAS Até o Bimestre(e)	DESPESAS PAGAS Até o Bimestre(f)	INSCRITAS EM RESTOS A PAGAR NÃO PROCESSADOS(g)
47- TOTAL GERAL DAS DESPESAS COM EDUCACAO (12 + 26 + 46)	149.416.178,41	80.651.478,87	50.247.558,11	49.861.073,92	0,00
47.1- Despesas Correntes	136.869.056,85	79.503.133,97	49.827.115,07	49.450.397,88	0,00
47.1.1- Pessoal Ativo	79.090.119,76	39.256.075,23	33.948.106,81	33.948.106,81	0,00
47.1.2- Pessoal Inativo	0,00	0,00	0,00	0,00	0,00
47.1.3- Transferencias as instituicoes comunitarias, confessionais ou filantropicas sem fins lucrativos	2.811.503,02	1.700.680,66	1.102.368,12	1.102.368,12	0,00
47.1.4- Outras Despesas Correntes	54.967.434,07	38.546.378,08	14.776.640,14	14.399.922,95	0,00
47.2- Despesas de Capital	12.547.121,56	1.148.344,90	420.443,04	410.676,04	0,00
47.2.1- Transferencias as instituicoes comunitarias, confessionais ou filantropicas sem fins lucrativos	0,00	0,00	0,00	0,00	0,00
47.2.2- Outras Despesas de Capital	12.547.121,56	1.148.344,90	420.443,04	410.676,04	0,00



PREFEITURA DA ESTÂNCIA TURÍSTICA DE SALTO

Anexo 8 - Demonstrativo das Receitas e Despesas com Manutenção e Desenvolvimento do Ensino - MDE - MUNICÍPIOS

RREO - ANEXO 8 (LDB, art. 72)


Período: 6/2022


CONTROLE DA DISPONIBILIDADE FINANCEIRA E CONCILIAÇÃO BANCÁRIA	FUNDEB(ae)	SALÁRIO EDUCAÇÃO(af)
48- DISPONIBILIDADE FINANCEIRA EM 31 DE DEZEMBRO DE EXERCÍCIO ANTERIOR	0,00	0,00
49- (+) INGRESSO DE RECURSOS ATÉ O BIMESTRE	32.181.733,86	4.558.567,50
50- (-) PAGAMENTOS EFETUADOS ATÉ O BIMESTRE	31.243.945,43	0,00
51- (=) DISPONIBILIDADE FINANCEIRA ATÉ O BIMESTRE	937.788,45	4.558.567,50
52- (+) AJUSTES POSITIVOS	0,00	0,00
53- (-) AJUSTES NEGATIVOS	-937.788,45	-4.558.567,50
54- (=) SALDO FINANCEIRO CONCILIADO	5.682.391,01	0,00


NOTAS: todas as informações constantes deste relatório foram colhidas do sistema Ethereumtech (GIAP-SISP) e seguem as regras descritas nas diversas Interações da Ethereumtech, em especial a de número 265840/2019; a versão assinada deste documento pode ser acessada através do Portal da Transparência do Município de Salto, pela seguinte página eletrônica: <http://salto.sp.gov.br/>


Israel Demétrius Franchi
Contador


Janaína de Castro
Controladora Interna


Anna Christina C. M. N. Fávaro
Secretária de Educação


Adriana Senhora Lourenço
Secretária de Finanças


Laerte Sensi Júnior
Prefeito Municipal