



PREFEITURA DA ESTÂNCIA TURÍSTICA DE SALTO

QUADRO 5 - APLICAÇÃO DOS RECURSOS - FUNDEB

Período de :01/01/2022 até 30/06/2022

RECEITAS DO FUNDEB			RETENÇÕES AO FUNDEB		Retido até o Período
	Previsão Atualizada	Arrecadado até o período	Previsão Atualizada para o Exercício		
RECEITAS DE TRANSFERENCIAS	61.488.000,00	31.911.832,49	51.323.200,00		27.685.547,87
RECEITAS DE APLICACOES FINANCEIRAS	77.000,00	269.901,39			
TOTAL DA RECEITA	61.565.000,00	32.181.733,88			

APLICAÇÕES MÍNIMAS OBRIGATÓRIAS			APURAÇÃO DO RESULTADO DO FUNDEB ATÉ O PERÍODO		Retenções
	Previsão Atualizada	Arrecadado até o período	Transferências Recebidas		
TOTAL	61.565.000,00	32.181.733,88	31.911.832,49		27.685.547,87
MAGISTERIO (70%)	43.095.500,00	22.527.213,72	GANHO:	4.226.284,62	PERDA: 0,00

DESPESAS COM RECURSOS DO FUNDEB								
	Dotação Atualizada (para o exercício)	%	Despesa Empenhada (até o período)	%	Despesa Liquidada (até o período)	%	Despesa Paga (até o período)	%
DESPESAS TOTAIS								
TOTAL	73.181.238,40	118,87	34.507.394,18	107,23	31.243.945,43	97,09	31.243.945,43	97,09
MAGISTERIO	61.215.000,00	99,43	31.495.519,82	97,87	29.394.222,71	91,34	29.394.222,71	91,34
OUTRAS	11.966.238,40	19,44	3.011.874,36	9,36	1.849.722,72	5,75	1.849.722,72	5,75

Recursos recebidos a título de Complementação da União VAAT - Aplicação em Despesas de Capital - art. 27 Lei 14.113/2020

Total da Complementação da União VAAT arrecadado	0,00
Percentual mínimo de aplicação - Despesa de Capital	15%

	Despesa Empenhada	%	Despesa Liquidada	%	Despesa Paga	%
Complementação da União VAAT - Despesas de Capital	0,00	0	0,00	0	0,00	0

Recursos recebidos a título de Complementação da União VAAT - Aplicação em Educação Infantil - art. 28 Lei 14.113/2020

Percentual mínimo de aplicação - Educação Infantil	50%
--	-----

	Despesa Empenhada	%	Despesa Liquidada	%	Despesa Paga	%
Complementação da União VAAT	0,00	0	0,00	0	0,00	0




PREFEITURA DA ESTÂNCIA TURÍSTICA DE SALTO


QUADRO 5 - APLICAÇÃO DOS RECURSOS - FUNDEB

Período de :01/01/2022 até 30/06/2022


NOTAS: todas as informações constantes deste relatório foram colhidas do sistema Ethereumtech (GIAP-SISP); a versão assinada deste documento pode ser acessada através do Portal da Transparência do Município de Salto, pela seguinte página eletrônica: <http://salto.sp.gov.br/>




Israel Demétrius Franchi
Contador




Jafaina de Castro
Controladora Interna



Anna Christina C. M. N. Fávaro
Secretária de Educação



Adriana Senhora Lourenço
Secretária de Finanças



Laerte Sonsini Júnior
Prefeito Municipal



PREFEITURA DA ESTÂNCIA TURÍSTICA DE SALTO

QUADRO 6 - APLICAÇÃO DOS RECURSOS PRÓPRIOS EM ENSINO

Período de :01/01/2022 até 30/06/2022

RECEITAS DE IMPOSTOS			APLICAÇÕES MÍNIMAS CONSTITUCIONAIS				Retido até o Período
	Previsão Atualizada	Arrecadado até o período	Previsão Atualizada para o Exercício				
PROPRIOS	139.181.000,00	84.000.932,05					
TRANSFERENCIAS DA UNIAO	69.690.000,00	38.889.069,08					
TRANSFERENCIAS DO ESTADO	186.926.000,00	99.538.671,63					
TOTAL	395.797.000,00	222.428.672,76					
RETENÇÕES AO FUNDEB	51.323.200,00	27.685.547,87					
RECEITAS LIQUIDAS	344.473.800,00	194.743.124,89					
			TOTAL(25%)		98.949.250,00		55.607.168,19
DESPESAS PRÓPRIAS EM EDUCAÇÃO							
	Dotação Atualizada (para o exercício)	%	Despesa Empenhada (até o período)	%	Despesa Liquidada (até o período)	%	Despesa Paga (até o período)
DESPESAS TOTAIS							
TOTAL	114.258.019,76	28,87	62.407.542,29	28,06	41.618.850,77	18,71	41.390.575,18
ENSINO FUNDAMENTAL	24.781.169,23	6,26	17.276.935,34	7,77	7.603.579,78	3,42	7.473.628,38
EDUCACAO INFANTIL	38.153.650,53	9,64	17.445.059,08	7,84	6.329.723,12	2,85	6.231.398,93
RETENCOES AO FUNDEB	51.323.200,00	12,97	27.685.547,87	12,45	27.685.547,87	12,45	27.685.547,87
DEDUÇÕES							
ENSINO FUNDAMENTAL			325.627,60	0,15	325.627,60	0,15	325.627,60
(-) Ganhos de Aplicacoes Financeiras			325.627,60	0,15	325.627,60	0,15	325.627,60
EDUCACAO INFANTIL			217.085,05	0,10	217.085,05	0,10	217.085,05
(-) Ganhos de Aplicacoes Financeiras			217.085,05	0,10	217.085,05	0,10	217.085,05
DESPESAS LIQUIDAS							
ENSINO FUNDAMENTAL			16.951.307,74	7,62	7.277.952,18	3,27	7.148.000,78
EDUCACAO INFANTIL			17.227.974,03	7,75	6.112.638,07	2,75	6.014.313,88
RETENCOES AO FUNDEB			27.685.547,87	12,45	27.685.547,87	12,45	27.685.547,87
TOTAL			61.864.829,64	27,81	41.076.138,12	18,47	40.847.862,53

NOTAS: todas as informações constantes deste relatório foram colhidas do sistema Ethereumtech (GIAP-SISP); a versão assinada deste documento pode ser acessada através do Portal da Transparência do Município de Salto, pela seguinte página eletrônica: <http://salto.sp.gov.br/>

Israel Demétrius Franchi
Contador

Janaina de Castro
Controladora Interna

Anna Christina C. M. N. Fávoro
Secretária de Educação

Adriana Senhora Lourenço
Secretária de Finanças

Luís Senem Júnior
Prefeito Municipal



PDE | FUNDEB

FUNDO DE MANUTENÇÃO E
DESENVOLVIMENTO DA EDUCAÇÃO
BÁSICA E VALORIZAÇÃO
DOS PROFISSIONAIS DA EDUCAÇÃO

**CONSELHO MUNICIPAL DE ACOMPANHAMENTO E CONTROLE SOCIAL
DO FUNDO DE MANUTENÇÃO E DESENVOLVIMENTO DA EDUCAÇÃO
BÁSICA E VALORIZAÇÃO DOS PROFISSIONAIS DA EDUCAÇÃO –
CONSELHO DO FUNDEB**

PARECER TRIMESTRAL DO CONSELHO DO FUNDEB

2º TRIMESTRE / 2022

Conforme análise dos registros contábeis fornecidos pela Secretaria da Fazenda, através dos setores de Contabilidade e Finanças, como Ordens de Pagamentos Efetivadas, resumo Contábil das Folhas de Pagamento, Extratos Bancários, Planilhas e Balancetes, constatou-se que tudo está a contento.

Salto, 21 de julho de 2022.

Maria Aparecida Santa Rosa
RG. 28.456.680-9
Presidente do FUNDEB

Ana de Lourdes Meireles da Cruz
RG. 15.747.339-9
Vice-Presidente do FUNDEB