



**ATA DA QUARTA AUDIÊNCIA PÚBLICA (GESTÃO 2021/2024)
1º RDQA 2022 - RELATÓRIO DETALHADO DO QUADRIMESTRE ANTERIOR (JANEIRO A
ABRIL) - PRESTAÇÃO DE CONTAS SECRETARIA MUNICIPAL DE SAÚDE DA ESTÂNCIA
TURÍSTICA DE SALTO – 26/05/2022**

Ao vigésimo sexto dia do mês de maio de dois mil e vinte e dois, às 18h00, na Câmara Municipal da Estância Turística de Salto/SP, localizada na Av. D. Pedro II, n.º 385, Centro, com a presença do Márcio Conrado - Secretário Municipal de Saúde, Vereadores da casa (Cícero Granjeiro Landim/ Daniel Fraga Moreira Bertani, Fábio Jorge Rodrigues, José Benedito de Carvalho, Henrique Balseiros Chamosa Neto, Vinicius Saudino de Moraes, Ezequiel de Souza Damasceno, Edival Pereira Rosa, Gideon Tavares) servidores da Secretaria Municipal de Saúde e público presente que assinaram presença em livro próprio. Sr. Cícero Granjeiro Landim (Presidente da Câmara), procedeu-se à abertura dos trabalhos cumprimentando a todos, declarando aberta a audiência pública da Secretaria de Saúde, fez uma saudação especial ao Sr. Márcio Conrado – Secretário de Saúde, Sr. Mauro Okumura e demais servidores presentes. Na sequência passou a palavra ao Sr. Márcio Conrado – Secretário Municipal de Saúde que cumprimentou ao Presidente da Casa e demais Vereadores, ao público presente. Prestou as condolências aos servidores que faleceram ao longo de toda a pandemia, citando a Servidora Solange do Centro de Saúde II que faleceu no último final de semana. Em seguida passou a palavra ao servidor Mauro Okumura, que cumprimentou ao Sr. Presidente Cícero e em nome dele todos os vereadores presentes, aos colegas de trabalho e a população presente. Seguiu deixando registrado que **o material da prestação de contas foi previamente submetido ao Conselho Municipal da Saúde em Reunião Extraordinária realizada virtualmente através do Google Meet no dia 24/05/2022 às 18:00hs e registrada em Ata através da Resolução 009/2022, sendo aprovada pelos Conselheiros presentes com ressalva no que se refere a prestação de contas dos repasses às O.S's BHCL (Beneficência Hospitalar de Cesário Lange) e IGTS (Instituto de Gestão e Treinamento em Saúde).**

- ✓ 1. INTRODUÇÃO
- ✓ 1.1 INTRODUÇÃO: Em 13 de janeiro de 2012 foi sancionada a Lei Complementar Nº141/2012, que regulamenta o § 3º do artigo 198 da Constituição Federal. O gestor municipal do SUS deve apresentar o Relatório Detalhado Quadrimestral na Casa Legislativa (Câmara Municipal) em audiência pública, até o final dos meses de maio, setembro e fevereiro, sendo previamente apresentada ao Conselho Municipal de Saúde para deliberação. O 1º RDQA (Relatório Detalhado do Quadrimestre

A

✓



- ✓ Anterior foi apresentado ao CMS em 24/05/2022 e na Câmara Municipal em audiência pública em 26/05/2022;
- ✓ A Audiência Pública da Secretaria Municipal da Saúde referente Prestação de Contas do 1º quadrimestre de 2022 foi publicizada no Diário Oficial do Município em 21/05/2022 (<https://www.imprensaoficialmunicipal.com.br/salto>) e no site da Câmara da Estância Turística de Salto (<http://www.camarasalto.sp.gov.br/noticias/3039-sessao-ordinaria-e-audiencias-publicas-da-proxima-semanaserao-abertas-ao-publico>)

✓ 2. IDENTIFICAÇÃO

✓ 2.1. IDENTIFICAÇÃO TERRITORIAL: Município: Salto, Unidade Federativa: São Paulo, Área territorial: 134,26 km², População: 120.779 habitantes, Densidade populacional: 900 hab./Km², Região de Saúde: Sorocaba.

✓ 2.2. Secretaria de Saúde: Secretaria Municipal de Saúde (CNES 635610); CNPJ Mantenedora: 46.634.507/0001-06; Endereço: Avenida Tranquilo Giannini, 861 – Distrito Ind. Santos Dumont; Telefones: (11) 4602-8515 / (11) 4602-8517.

✓ 2.3. Informações de Gestão Prefeito: Laerte Sonsin Júnior; Secretário da Saúde: Márcio Conrado.

✓ 2.4. Fundo Municipal de Saúde: Lei Municipal nº 1.460/91, com alteração pela Lei Municipal nº1.980/97 CNPJ FMS: 11.297.631/0001-30.

✓ 2.5. Plano Municipal de Saúde: Período do PMS: 2022-2025, Aprovação: Ata/Resolução nº 015/2021 (30/08/2021)

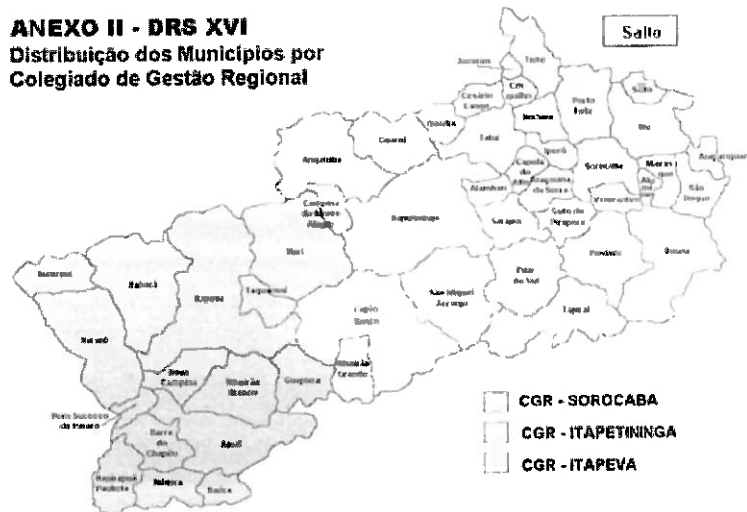
✓ 2.5.1. Plano Anual de Saúde 2022: Aprovação: Ata/Resolução nº 001/2022 (31/01/2022)

-

✓ 2.6. Informações sobre Regionalização: Salto está localizada 104 km da capital (distância rodoviária), e está inserido na região do Departamento Regional de Sorocaba - DRS-16, mais precisamente no Colegiado Gestão Regional (CGR) de Sorocaba, que engloba 20 municípios (Alumínio, Araçariguama, Araçoiaba da Serra, Boituva, Capela do Alto, Ibiúna, Iperó, Itu, Jumirim, Mairinque, Piedade, Pilar do Sul, Porto Feliz, Salto, Salto de Pirapora, São Roque, Sorocaba, Tapiraí, Tietê, Votorantim), que constitui espaço regional de planejamento e cogestão.



ANEXO II - DRS XVI
Distribuição dos Municípios por
Colegiado de Gestão Regional



2. IDENTIFICAÇÃO

2.7. Conselho Municipal de Saúde Constituído pela Lei Municipal nº 1.455, de 10 de abril de 1991, Lei Municipal nº 2.826, de 15 de agosto de 2007, e Lei Municipal nº 3.172, de 15 de maio de 2013; Composição 50% Usuários do SUS 25% Trabalhadores da saúde 25% Representantes do governo, prestadores de serviços privados, conveniados ou sem fins lucrativos. Presidente atual: Thiago José Isola Vice-presidente: Rogério Cavriani.

2. IDENTIFICAÇÃO: 2.7. Conselho Municipal de Saúde 01 Reuniões Ordinária (Presencial) 03 Reuniões Ordinária (On-line) 01 Reuniões Extraordinária (Presencial) 02 Reuniões Extraordinária (On-line) 01 Audiência Pública -

3. DADOS DEMOGRÁFICOS E DE MORBIMORTALIDADE

3.1. População estimada por sexo e faixa etária

Faixa Etária	Masculino	Feminino	Total
0 a 4 anos	3.894	3.716	7.610
5 a 9 anos	3.967	3.748	7.715
10 a 14 anos	3.790	3.560	7.350
15 a 19 anos	3.737	3.700	7.437
20 a 29 anos	9.238	8.984	18.222
30 a 39 anos	10.260	10.036	20.296
40 a 49 anos	8.561	8.825	17.386
50 a 59 anos	7.365	8.235	15.600
60 a 69 anos	5.225	5.893	11.118
70 a 79 anos	2.409	2.963	5.372
80 anos e mais	994	1.679	2.673
Total	59.440	61.339	120.779



3.2. Nascidos Vivos

Número de nascidos vivos por residência da mãe

Unidade Federação	2018	2019	2020	2021*
Salto	1712	1663	1643	1605

*Dados parciais: pendente de finalização pelo Ministério da Saúde

Fonte: Fonte: Sistema de Informações sobre Nascidos Vivos (MS/SVS/DASIS/SINASC)

Data da consulta: 02/05/2022.

3.3. Principais causas de internação Morbidade hospitalar de residentes, segundo capítulo da CID-10

Capítulo CID-10	2018	2019	2020	2021	2022
I. Algumas doenças infecciosas e parasitárias	64	47	35	329	105
II. Neoplasias (tumores)	113	95	117	106	106
III. Doenças do sangue e dos órgãos hematopoéticos e alguns transtornos imunitários	9	31	21	16	8
IV. Doenças endócrinas nutricionais e metabólicas	27	33	24	41	42
V. Transtornos mentais e comportamentais	29	44	57	51	53
VI. Doenças do sistema nervoso	13	16	22	30	15
VII. Doenças do olho e anexos	4	11	7	16	10
VIII. Doenças do ouvido e da apófise mastóide	2	-	1	1	2
IX. Doenças do aparelho circulatório	221	181	171	154	154
X. Doenças do aparelho respiratório	123	112	88	122	156
XI. Doenças do aparelho digestivo	199	202	153	178	151

Capítulo CID-10	2018	2019	2020	2021	2022
XII. Doenças da pele e do tecido subcutâneo	43	48	34	49	22
XIII. Doenças do sistema osteomuscular e do tecido conjuntivo	32	19	22	12	16
XIV. Doenças do aparelho geniturinário	149	175	121	92	122
XV. Gravidez parto e puerpério	405	388	383	407	307
XVI. Algumas afecções originadas no período perinatal	44	43	51	46	52
XVII. Malformações congênitas, deformidades e anomalias cromossômicas	10	9	16	16	15
XVIII. Sintomas, sinais e achados anormais de exames clínicos e de laboratório	51	37	56	46	70
XIX. Lesões, envenenamento e algumas outras consequências de causas externas	156	150	140	134	125
XX. Causas externas de morbidade e mortalidade	-	-	-	-	-
XXI. Contatos com serviços de saúde	97	54	17	14	20
CID 10# Revisão não disponível ou não preenchido	-	-	-	-	-
Total	1.791	1.695	1.536	1.860	1.551

Fonte: Sistema de Informações Hospitalares do SUS (SIH-SUS)

Data da consulta: 02/05/2022.

Obs.: A sua-zação dos valores relativos ao último período ocorrem simultaneamente ao carregamento dos dados no TABNET/DATASUS



3.4. Mortalidade por grupos de causa Mortalidade de residentes, segundo capítulo CID-10

Capítulo CID-10	2018	2019	2020	2021
I. Algumas doenças infecciosas e parasitárias	27	12	113	354
II. Neoplasias (tumores)	135	117	155	106
III. Doenças do sangue e dos órgãos hematopoéticos e alguns transtornos imunitários	3	3	6	3
IV. Doenças endócrinas nutricionais e metabólicas	51	27	31	50
V. Transtornos mentais e comportamentais	3	3	2	3
VI. Doenças do sistema nervoso	29	22	22	29
VII. Doenças do olho e anexos	-	-	-	-
VIII. Doenças do ouvido e da apófise mastóide	-	-	-	-
IX. Doenças do aparelho circulatório	186	144	154	157
X. Doenças do aparelho respiratório	105	119	96	111
XI. Doenças do aparelho digestivo	38	39	41	49

Capítulo CID-10	2018	2019	2020	2021
XII. Doenças da pele e do tecido subcutâneo	6	6	1	1
XIII. Doenças do sistema osteomuscular e do tecido con	1	8	4	4
XIV. Doenças do aparelho geniturinário	51	43	28	30
XV. Gravidez parto e puerpério	4	-	3	2
XVI. Algumas afecções originadas no período perinatal	11	12	8	6
XVII. Malformações congênitas, deformidades e anomalias cromossômicas	8	6	6	5
XVIII. Sintomas, sinais e achados anormais de exames clínicos e de laboratório	57	165	166	228
XIX. Lesões, envenenamento e algumas outras consequências de causas externas	-	-	-	-
XX. Causas externas de morbidade e mortalidade	54	66	64	48
XXI. Contatos com serviços de saúde	-	-	-	-
XXII. Códigos para propósitos especiais	-	-	-	-
Total	769	792	900	1.186

Fonte: Sistema de Informações Hospitalares do SUS (SIH/SUS)

Data de consulta: 02/05/2022.

Obs.: A atualização dos valores relativos ao último período ocorrem simultaneamente ao carregamento dos dados no TABNET/DATASUS.

4. DADOS DA PRODUÇÃO DE SERVIÇOS NO SUS

4.1. Produção de Atenção Básica

ATENÇÃO BÁSICA	JAN	FEV	MAR	ABR	1º RDQA 22
Clinica Médica	2.762	2.400	3.483	3.593	12.238
Ginecologia	1.676	1.969	2.168	1.700	7.513
Pediatria	2.031	1.378	2.613	2.334	8.356
Generalista (ESF)	1.646	1.727	1.932	1.659	6.964
Fonoaudiologia (SCR / BV / SG / NAÇ / SAL / SSJ e CCP)	178	215	230	235	858
Nutrição (UBS e ESF)	81	130	154	134	499
Enfermagem (UBS e ESF)	4.466	2.492	1.986	2.104	11.048
Psicologia (SCR / SG / NAÇ / SAL / SSJ / CSII e CCP)	262	254	352	362	1.230
Assistência Social (NAÇ / SAL e SSJ)	4	6	25	9	44
Total	13.106	10.571	12.943	12.130	48.750



Procedimentos	1º RDQA 22
Procedimentos Realizados nas UBS's	13.511
Prevenção nas Escolas	-
Prevenção nas Escolas / Campanhas de Prevenção de Câncer Bucal (UBS's)	306
Total de Procedimentos	13.817
Tratamento Completado	714
Faltas	2.417

- Devido a Pandemia, foram atendidas urgências e emergências.
- Não houve prevenção nas escolas por motivo de suspensão das aulas (Pandemia)

4.2. Produção ambulatorial da Atenção Especializada

4.2.1. Ambulatório Médico de Especialidades

ESPECIALIDADE	JAN	FEV	MAR	ABR	1º RDQA 22
Alergologista	20	18	24	10	72
Anestesiata	47	55	66	38	206
Cardiologista	-	-	179	176	355
Cardiovascular	226	186	185	254	851
Cirurgião Geral	189	126	150	140	605
Cirurgião Plástico	94	52	86	73	305
Dermatologista	125	122	172	104	523
Endocrinologista	154	172	197	193	716
Gastroenterologista	27	56	52	34	169
Hematologista	74	69	36	52	231
Nefrologista	52	-	62	41	155
Neurocirurgião	65	68	28	72	233

ESPECIALIDADE	JAN	FEV	MAR	ABR	1º RDQA 22
Neurologista	201	172	50	195	618
Oftalmologista	340	406	415	293	1.454
Oncologista	39	10	38	-	87
Ortopedista	316	408	557	426	1.707
Otorrinolaringologista	235	275	272	280	1.062
Pneumologista	127	82	141	148	498
Reumatologista	265	265	173	227	930
Urologista	386	288	333	335	1.342
Enfermeira	134	157	81	109	481
Ass.Social	59	142	125	222	548
Ac. Trabalho	-	-	-	1	1
Total	3.175	3.129	3.422	3.423	13.149



ESPECIALIDADE (AMI)	JAN	FEV	MAR	ABR	1º RDQA 22
Hanseniologia	30	34	37	47	148
Infectologia	112	176	140	97	525
Pneumologia	32	33	25	34	124
Psicologia	14	9	18	22	63
Nutrição	14	15	12	15	56
Assistência Social	35	84	63	61	243
Enfermeira	138	53	96	75	362
Odontologia	151	122	181	119	573
Total	526	526	572	470	2.094

4.2. Produção ambulatorial da Atenção Especializada

4.2.2. Ambulatório de Geriatria (CECOI)

ESPECIALIDADE (CECOI)	JAN	FEV	MAR	ABR	1º RDQA 22
Clínica Médica	44	14	49	43	150
Geriatria	119	116	95	82	412
Enfermagem	19	10	17	8	54
Assistência Social	-	-	-	-	-
Aferição Pressão Arterial	163	130	144	117	554
Aferição de Peso	163	130	144	117	554
Total	508	400	449	367	1.724

4.2. Produção ambulatorial da Atenção Especializada

4.2.3. Centro Integrado da Saúde da Mulher (CISM)

ESPECIALIDADE (CISM)	JAN	FEV	MAR	ABR	1º RDQA 22
Ginecologia	132	154	89	94	469
Mastologia	241	131	91	196	659
Enfermagem	94	111	89	80	374
Assistência Social	16	12	5	7	40
Psicologia	85	150	150	114	499
Inserção DIU					49
Total	568	558	424	491	2.090

4.2. Produção ambulatorial da Atenção Especializada

4.2.4. Programa Melhor em Casa (MEC)

ESPECIALIDADE (CISM)	JAN	FEV	MAR	ABR	1º RDQA 22
Médico	138	113	192	128	571
Enfermeira	26	79	85	89	279
Nutricionista	15	50	32	35	132
Assistente Social	8	5	14	20	47
Fisioterapeuta	58	52	51	51	212
Técnico em Enfermagem	262	274	406	394	1.336
Psicóloga	10	9	17	13	49
Total	517	582	797	730	2.626

7

✓



4.2. Produção ambulatorial da Atenção Especializada

4.2.5. Programa Melhor em Casa (MEC)

ESPECIALIDADE (MEC)	JAN	FEV	MAR	ABR	1º RDQA 22
Cadastros Novos	4	10	15	12	41
Primeiras Visitas	6	20	16	14	56
Altas por Melhora	2	2	3	3	10
Óbitos	6	3	2	4	15
Pacientes com Ventilação Mecânica	2	2	1	1	1
Total	20	37	37	34	123

4.2. Produção ambulatorial da Atenção Especializada

4.2.6. Centro de Especialidades Odontológicas (CEO)

ESPECIALIDADE (CEO)	JAN	FEV	MAR	ABR	1º RDQA 22
Atendimentos	746	707	753	613	2.819
Total	746	707	753	613	2.819

4.2. Produção ambulatorial da Atenção Especializada

4.2.7. Centro de Reabilitação Fisioterápica e Terapia Ocupacional

ESPECIALIDADE (FISIOTERAPIA)	JAN	FEV	MAR	ABR	1º RDQA 22
Ortopedia	3.001	2.280	3.001	2.330	10.612
Neurologia Individual	158	147	158	163	626
Neurologia em Grupo	-	-	-	-	-
Terapia Ocupacional	131	133	131	129	524
Total Atendimentos	3.290	2.560	3.290	2.622	11.762

4.3. Produção de Atenção Psicossocial por Forma de Organização

4.3.1. Centro de Atenção Psicossocial (CAPS II)

ESPECIALIDADE (CAPS II)	JAN	FEV	MAR	ABR	1º RDQA 22
Clinica Médica					601
Psiquiatria					1.655
Psicologia					2.420
Terapia Ocupacional					498
Assistência Social					404
Enfermeiro					879
Total					6.457



4.3. Produção de Atenção Psicossocial por Forma de Organização

4.3.2. Centro de Atenção Psicossocial (CAPS AD)

ESPECIALIDADE (CAPS AD)	JAN	FEV	MAR	ABR	1º RDQA 22
Clínica Médica					52
Psiquiatria					480
Psicologia					422
Terapia Ocupacional					60
Assistência Social					268
Enfermeiro					5
Programa Tabaco - Individual					63
Programa Tabaco - Grupo					1
Total					1.351

4.4. Produção de Atenção Hospitalar, Urgência e Emergência

4.4.1. Hospital e Maternidade Municipal Nossa Senhora do MonteSerrat

PRONTO SOCORRO					
PS - CONSULTA MÉDICA	JAN	FEV	MAR	ABR	TOTAL
Total	18 767	10.365	12 007	15 479	56.618

CLASSIFICAÇÃO DE RISCO / CONSULTAS NÃO MÉDICAS					
Classificação de Risco	JAN	FEV	MAR	ABR	TOTAL
Total	18 925	13 956	12 469	12 115	57 465

* Dados em conferência e validação em andamento

4.4. Produção de Atenção Hospitalar, Urgência e Emergência

4.4.2. Hospital e Maternidade Municipal Nossa Senhora do MonteSerrat

Internações Hospital (AIH)

INTERNAÇÕES / LEITOS	JAN	FEV	MAR	ABR	TOTAL
Total de internações SUS	602	618	585	483	2.288
Total de Leitos Geral					126
Total de Leitos Ativos					126
Total Leitos Resp. Ventilatória					11

* Dados em conferência e validação em andamento



4.4. Produção de Atenção Hospitalar, Urgência e Emergência

4.4.2. Hospital e Maternidade Municipal Nossa Senhora do MonteSerrat

Partos

PARTOS					
Parto	JAN	FEV	MAR	ABR	TOTAL
Parto Cesário	22	31	29	41	123
Parto Normal	42	35	41	45	163
Total	64	66	70	86	286

* Dados em conferência e validação em andamento

4.4. Produção de Atenção Hospitalar, Urgência e Emergência

4.4.3. Hospital e Maternidade Municipal Nossa Senhora do MonteSerrat

Produção Cirúrgica (Hospital Municipal e AME Salto)

CIRURGIAS	JAN	FEV	MAR	ABR	TOTAL
AME	231	262	185	155	833
SUS Eletivo	148	148	138	59	493
SUS Urgência	98	98	94	94	384
TOTAL	477	508	417	308	1.710

* Dados em conferência e validação em andamento

4.4. Produção de Atenção Hospitalar, Urgência e Emergência

4.4.4. Hospital e Maternidade Municipal Nossa Senhora do MonteSerrat

SADT					
TIPO DE EXAME	JAN	FEV	MAR	ABR	TOTAL
Análises Clínicas	26.865	29.289	31.278	29.144	116.576
Colonoscopia	44	60	71	62	237
ECG	-	-	323	-	323
EED	-	-	-	-	-
Endoscopia	143	92	187	164	586
Mamografia	96	204	309	307	916
pHmetria com manometria	36	-	-	-	36
Raio-X / enema opaco	648	728	831	42	2.249
RNM	5	7	4	-	16
Tomografia / sedação	81	92	98	100	371
Ultrassom	1.156	1.266	1.344	1.244	5.010
Total	29.074	31.738	34.445	31.063	126.320

* Dados em conferência e validação em andamento



4.4. Produção de Atenção Hospitalar, Urgência e Emergência

4.4.5. AME (Autorização de Internação Hospitalar – AIH)

CIRURGIAS					
TIPO DE CIRURGIA	JAN	FEV	MAR	ABR	TOTAL
Cabeça e Pescoço	18	15	12	1	46
Cirurgia Geral	75	105	84	75	339
Cirurgia Vascular	73	89	60	1	223
Ginecologia	12	9	7	-	28
Ortopedia	59	26	24	20	129
Otorrinolaringologia	-	-	-	-	-
Urologia	26	19	20	2	67
Cirurgia Maior Ambulatorial	298	263	308	135	1 004
Cirurgia Menor Ambulatorial	98	76	99	34	307
Total	659	602	614	268	2.143

* Dados em conferência e validação em andamento

4.4. Produção de Atenção Hospitalar, Urgência e Emergência

4.4.6. AME (Consultas)

ATENDIMENTO AMBULATORIAL					
CONSULTAS	JAN	FEV	MAR	ABR	TOTAL
Cirurgia Cabeça e Pescoço	-	-	-	-	-
Cirurgia Geral	94	91	93	92	370
Cirurgia Plástica	30	56	33	31	150
Cirurgia Vascular	86	75	92	70	323
Ginecologia	26	36	32	32	126
Oftalmologia	163	168	168	168	665
Ortopedia	36	49	33	35	153
Otorrinolaringologia	-	-	-	-	-
Urologia	35	44	43	44	166
Interconsulta	278	340	285	153	1 056
Consulta subsequente/retornos	754	878	1 035	783	3 450
Total	1.502	1.735	1.814	1.408	6.459

* Dados em conferência e validação em andamento

4.4. Produção de Atenção Hospitalar, Urgência e Emergência

4.4.7. AME (SADT)

SERVIÇO DE APOIO DIAGNÓSTICO E TERAPÊUTICO (EXTERNO - AMBULATORIAL)					
SADT EXTERNO	JAN	FEV	MAR	ABR	TOTAL
Colonoscopia	21	19	19	18	77
Endoscopia	46	32	37	35	150
Litotripsia	-	-	-	-	-
Ressonância Magnética	25	25	27	-	77
Tomografias	621	629	662	632	2 544
Ultrassom	46	65	77	62	250
Total	759	770	822	747	3.098

* Dados em conferência e validação em andamento



4.4. Produção de Atenção Hospitalar, Urgência e Emergência

4.4.8. AME (Demais)

CONSULTAS NÃO MÉDICAS					
CONSULTAS NÃO MÉDICAS	JAN	FEV	MAR	ABR	TOTAL
Assistência Social	89	86	84	93	352
Enfermagem	300	300	300	301	1.201
Total	389	386	384	394	1.553

UTI (SAÍDAS)					
UTI (SAÍDAS)	JAN	FEV	MAR	ABR	TOTAL
UTI (saidas)	2	-	1	-	3
Total	2	-	1	-	3

* Dados em conferência e validação em andamento

4.5. Produção de Assistência Farmacêutica

4.5.1. CAFB

2022	Nações	Bela Vista	Santa Cruz	Salto de São José	CECAP	CSII	Saltense	São Gabriel	Donalísio	TOTAL
1º QDR	6.530	3.468	6.380	3.315	5.524	9.063	4.488	4.471	1.729	44.968
2º QDR										
3º QDR										

4.5.2. CEAF

2022	Nº de Pacientes atendidos	Pacientes de Oncologia do CHS	Orientações	Total de Atendimentos
1º QDR	8.283	65	1.971	10.319
2º QDR				
3º QDR				

4.5. Produção de Assistência Farmacêutica

4.5.3. Farmácia Central

2022	Judiciais	Social	MEC	Diabetes	CESAF	Parkinson	Orientações	Rede Básica	TOTAL
1º QDR	454	86	67	295	71	4	599	503	2.079
2º QDR									
3º QDR									

4.5.4. CSII / AMI

2022	Paciente HIV	PEP	PREP	TOTAL
1º QDR	405	17	45	467
2º QDR				
3º QDR				



4.5. Produção de Assistência Farmacêutica

4.5.5. Programa Medicamento em Casa A 1ª fase beneficiou os pacientes que fazem parte do programa Melhor em Casa (MEC) com atendimentos previstos para 90 dias de tratamento.

2022	Pacientes cadastrados no Programa	Atendimentos
1º QDR	22	27
2º QDR		
3º QDR		

4.6.1. Vigilância Sanitária

4.6.1.1. Programa de Vigilância da Qualidade da Água para Consumo Humano (PRÓ-ÁGUA)

1º QDR 2022	Coliformes Totais	Coliformes Termotolerantes E.colli	Teor de Cloro	pH	Cor Aparente	Turbidez	Fluor
Nº de Amostras Coletadas e Analisadas	80	80	80	80	80	80	32
Amostras Dentro do Parâmetro	79	80	77	80	79	80	28
Amostras Fora do Parâmetro	1	-	3	-	1	-	4

4.6.1. Vigilância Sanitária

4.6.1.2. Procedimentos Sanitários

2022	1º QDR	2º QDR	3º QDR	TOTAL
Emissão de Licença Inicial de Funcionamento	99			99
Renovação de Licença de Funcionamento	320			320
Inspeções Realizadas	697			697
Emissão de Laudos Técnicos de Avaliação de Projetos Arquitetônicos	8			8
Lavratura de Auto de Infração	25			25
Penalidade de Interdição Cautelar / Parcial / Definitiva de Estabelecimentos	3			3
Interdição / Inutilização Total de Produtos e Equipamentos	-			-
Aplicação de Penalidade de Multa	4			4

Fonte: Programa SIVISA



4.6.2. Vigilância Epidemiológica

4.6.2.1. Indicadores

2022	1º QDR	2º QDR	3º QDR
Estimativa populacional	120.779		
Taxa de Mortalidade Infantil (por 1.000 nascidos vivos)	10,83		
Taxa de mortalidade geral (por 1.000 habitantes)	3,17		
Nº Nascidos vivos	554		
Nº Óbitos menores de 01 ano*	6		
Percentual de causas mal definidas	24,54		
Número de óbitos gerais	383		

* O índice considerado aceitável pela Organização Mundial da Saúde (OMS) é de 10 mortes para cada mil nascimentos.

4.6.2. Vigilância Epidemiológica

4.6.2.2. Cobertura Vacinal

CALENDÁRIO VACINAL - 2022	1º QDR	2º QDR	3º QDR
Pólio	21,17		
Hepatite B < 1 mês	1,09		
Pentavalente	21,02		
Rotavírus	22,19		
BCG	12,99		
Tríplice Viral	25,55		

Fonte: Sistema de Informação do Programa Nacional de Imunizações (SI-PNI/CGPNI/DEIDT/SVS/MS) (09/05/2022)

4.6.2. Vigilância Epidemiológica

4.6.2.2. Cobertura Vacinal

INFLUENZA - 2022	1º QDR	2º QDR	3º QDR
Meta = 90%	42.275		
Doses	13.370		
Cobertura (%)	42,20		

GRUPO PRIORITÁRIO	1º QDR	2º QDR	3º QDR
Crianças	865		
Gestantes	60		
Trabalhadores da Saúde	1.547		
Puérperas	9		
Idosos	10.889		

Fonte: https://infoms.saude.gov.br/extensions/Influenza_2021/Influenza_2021.html# (09/05/2022)



4.6.2. Vigilância Epidemiológica

4.6.2.3. Dengue

Distribuição de Casos Positivos de Dengue por Semana Epidemiológica																	
	SE 01	SE 02	SE 03	SE 04	SE 05	SE 06	SE 07	SE 08	SE 09	SE 10	SE 11	SE 12	SE 13	SE 14	SE 15	SE 16	SE 17
JANEIRO	01	01	-	01													
FEVEREIRO					02	-	01	07									
MARÇO									02	13	16	20	21				
ABRIL														21	34	47	5

Total de casos positivos no quadrimestre de Janeiro a Abril/2022:

TOTAL DE NOTIFICAÇÕES EM 2022: 467
NEGATIVOS: 275 POSITIVOS: 192

4.6.2. Vigilância Epidemiológica

4.6.2.3. Dengue

Histórico - Avaliação da Densidade Larvária				
Visitas (amostragem)	Registro de <i>A. aegypti</i>	Índice de infestação	Período	Casos/ano
1.315	42	3,2	Janeiro/19	218
1.284	71	5,5	Janeiro/20	78
1.259	129	9,9	Janeiro/21	122
928	53	5,7	Janeiro/22	192 (até 04/05)

Atividades Realizadas		Total
Vistorias para o Controle de Criadouros		
Abertas	12.852 (registro de <i>A. aegypti</i> em 815 imóveis)	20.205
Fechadas	7.353	
111 Recusas		623 Imóveis Desocupados

4.6.3. Zoonoses

4.6.3.1. Procedimentos realizados

PROCEDIMENTOS REALIZADOS	1º QDR	2º QDR	3º QDR
Prontuário de Orientação	150		
Eutanásia	4		
Adoção	6		
Animal Resgatado	209		
Castração	348		
Total	717		

4.6.3. Zoonoses

4.6.3.2. Outras demandas

OUTRAS DEMANDAS	1º QDR		2º QDR		3º QDR	
	Canino	Felino	Canino	Felino	Canino	Felino
Agressão / Maus Tratos	29	31				
Animais Abandonados	25	20				
Animais Agressivos	4	3				
Animais Doentes	11	20				
Atropelamentos	1	1				
Incômodo de Vizinhos	8	14				
Total	78	89				

2

✓



4.7. Produção de outros serviços assistenciais

4.7.1. Serviço 192 (Urgência e Emergência)

2022	JAN	FEV	MAR	ABR
Atendimentos/Ocorrências	632	623	580	687

2022	1º QDR	2º QDR	3º QDR	TOTAL
Atendimentos/Ocorrências	2.522			2.522

4.7.2. Transporte Sanitário

2022	1º QDR	2º QDR	3º QDR	TOTAL
Pacientes Transportados	11.011			11.011

2022	1º QDR	2º QDR	3º QDR	TOTAL
Barretos	220			
Bauru	26			
Botucatu	75			
Campinas	657			
Indaiatuba	113			
Itapetininga	308			
Itapeva	22			
Itu	1.148			
Jaú	2.169			

2022	1º QDR	2º QDR	3º QDR	TOTAL
Jundiaí	45			
Osasco	31			
Ribeirão Preto	14			
Salto	171			
Santo André	26			
São Paulo	1.116			
Sorocaba	4.820			
Demais destinos (*)	50			
TOTAL	11.011			

(*) Americana, Carapicuíba, Catanduva, Guarulhos, Jales, Limeira, Piracicaba, São José do Rio Preto

4.7. Produção de outros serviços assistenciais

4.7.3. Central de Regulação

UNIDADE	1º QDR	2º QDR	3º QDR
CSII	3.928		
Bela Vista	2.843		
CECAP	3.772		
Nações	5.751		
Saltense	3.850		
Santa Cruz	4.268		
São Gabriel	3.406		
Donalísio	1.880		
Salto de São José	2.854		



4.7. Produção de outros serviços assistenciais

4.7.3. Central de Regulação

UNIDADE	1º QDR	2º QDR	3º QDR
A.E.M.	10.777		
AMI	72		
CAPS II	145		
CAPS AD	141		
CECOI	492		
CISM	1.482		
MEC	-		
TOTAL	45.661		
MÉDIA	11.415		

Agendamentos Efetuados	JAN	FEV	MAR	ABR	Total
Agendamentos Consultas - Sistema SISP/ GIAP	4.522	4.841	4.832	4.422	18.617
Exames Externos (Convênio Hospital)	1.765	1.875	1.966	1.882	7.488
Exames laboratoriais (*)	25.443	28.535	29.285	25.310	108.573
Exames Externos (Licitação)	274	283	278	244	1.079
Total de Agendamentos	32.004	35.534	36.361	31.858	135.757

*Não estão contabilizadas Faltas sobre exames laboratoriais.

4.7. Produção de outros serviços assistenciais

4.7.3.1. Central de Regulação (produção)

Agendamentos Efetuados - Sistema CROSS	JAN	FEV	MAR	ABR	Total
Total de Agendamentos	1.103	1.151	988	982	4.224
Oferta de vagas EXAMES					
Agendamentos EXAMES (Oferta + Bolsão)					
Oferta de vagas CONSULTAS					
Agendamentos CONSULTAS (Oferta + Bolsão)					

Agendamentos Efetuados - Sistema CROSS	JAN	FEV	MAR	ABR	Total
Exames e Consultas Perdidas por falta do paciente	354	332	256	268	1.210
Média de Exames e Consultas Perdidas / Dia	11	12	8	9	40

Fonte: <http://www.cross.saude.sp.gov.br/principal.php>

4.7. Produção de outros serviços assistenciais

4.7.3.2. Central de Regulação – demanda reprimida consultas

ESPECIALIDADE	QUANT.	PERÍODO
Cardiologia	1.753	out/19
Dermatologia	761	nov/21
Gastroenterologia adulto	798	dez/19
Hematologia	2	mai/22
Neurologia	80	mar/22
Otorrinolaringologia	10	mai/22
Urologia	94	dez/21

4



4.7. Produção de outros serviços assistenciais

4.7.3.3. Central de Regulação – demanda reprimida consultas A.C.

CONSULTAS ALTA COMPLEXIDADE	QUANT.	PERÍODO
Neurologia pediátrica	566	mar/17
Cirurgia pediátrica	3	mai/22
Ortopedia joelho	509	fev/15
Ortopedia pé	1	mai/22
Ortopedia mão	17	ago/21
Cirurgia plástica (CHS)	51	mar/20
Cirurgia plástica	61	ago/21
Cirurgia cabeça e pescoço	205	fev/16
Cirurgia ginecológica	66	out/15

4.7. Produção de outros serviços assistenciais

4.7.3.4. Central de Regulação – demanda reprimida consultas A.C.

CONSULTAS ALTA COMPLEXIDADE	QUANT.	PERÍODO
Cirurgia ginecológica (SLING)	48	set/20
Otorrinolaringologia	7	out/18
Cirurgia geral (hérnia)	9	set/21
Histeroscopia	287	set/15
Neurocirurgia	45	nov/19
Odontologia buco maxilo facial	5	jan/16
Cirurgia torácica	54	jan/16
Genética	37	jul/16

4.7. Produção de outros serviços assistenciais

4.7.3.5. Central de Regulação – demanda reprimida exames

EXAMES	QUANT.	PERÍODO
Eletronecefalograma	-	-
Audiometria adulto/infantil	416	dez/21
Ressonância	3.044	ago/17
Teste ergométrico	178	mar/21
Holter	92	abr/21
Tomografia	6	mai/22
Tomografia com contraste	3	mai/22
Tomografia com sedação	15	jul/18
Yag laser	250	out/18
Teste ortóptico	46	set/19
Nasofaringoscopia	9	abr/22

4
b



4.7. Produção de outros serviços assistenciais

4.7.3.5. Central de Regulação – demanda reprimida exames

EXAMES	QUANT.	PERÍODO
Cintilografia do miocárdio	54	fev/19
Litotripsia	2	fev/22
Eletroneurografia	2.346	mar/12
Campimetria	3	mar/22
Espirometria	627	ago/20
Phmetria infantil	-	-
Phmetria adulto	11	jul/21
Densitometria	599	abr/21
Angiotomografia	23	jan/20
MAPA	98	jul/21

EXAMES	QUANT.	PERÍODO
Estudo urodinâmico	144	set/20
Eletrocardiograma com laudo	76	abr/22
Mapeamento de retina	611	ago/21
Laringoscopia	-	-
Cintilografia óssea	3	mar/22
Enema opaco infantil	17	set/19
Uretrocistografia infantil	12	nov/17
Otoneurológico	1	abr/22
Tomografia de coerência óptica	26	jun/19
Cintilografia renal	-	-

5. REDE FÍSICA PRESTADORA DE SERVIÇO AO SUS

5.1. Por tipo de estabelecimento e gestão

UF	Município	CNES	Nome Fantasia	Natureza Jurídica(Grupo)	Gestão	Atende SUS
SP	SALTO	9000607	ALMOXARIFADO CENTRAL DE FARMACIA	ADMINISTRAÇÃO PÚBLICA	M	SIM
SP	SALTO	5675820	AMBULATORIO DE ESPECIALIDADES MEDICAS	ADMINISTRAÇÃO PÚBLICA	M	SIM
SP	SALTO	7202326	AMBULATORIO DE MOLESTIAS INFECCIOSAS DE SALTO	ADMINISTRAÇÃO PÚBLICA	M	SIM
SP	SALTO	2061937	AMBULATORIO DE SAUDE MENTAL	ADMINISTRAÇÃO PÚBLICA	M	SIM
SP	SALTO	7255608	AMBULATORIO MEDICO DE ESPECIALIDADE AME SALTO	ADMINISTRAÇÃO PÚBLICA	M	SIM



5. REDE FÍSICA PRESTADORA DE SERVIÇO AO SUS

5.1. Por tipo de estabelecimento e gestão

SP	SALTO	7535856	CENTRO DE ESP ODONTOLÓGICAS DR PEDRO ROMITELLI NETO	ADMINISTRAÇÃO PÚBLICA	M	SIM
SP	SALTO	2049651	CENTRO DE SAÚDE II	ADMINISTRAÇÃO PÚBLICA	M	SIM
SP	SALTO	3755568	CENTRO INTEGRADO DE SAÚDE DA MULHER CISM	ADMINISTRAÇÃO PÚBLICA	M	SIM
SP	SALTO	2026872	CLÍNICA SALTO SAÚDE BELA VISTA	ADMINISTRAÇÃO PÚBLICA	M	SIM
SP	SALTO	9246983	CLÍNICA SALTO SAÚDE CECAP	ADMINISTRAÇÃO PÚBLICA	M	SIM
SP	SALTO	5675839	CAPS PIO XII DOUGLAS MILANESE	ADMINISTRAÇÃO PÚBLICA	M	SIM
SP	SALTO	5686172	CECOI CENTRO DE CONVIVÊNCIA DO IDOSO	ADMINISTRAÇÃO PÚBLICA	M	SIM
SP	SALTO	7185952	CENTRAL DE REGULACAO DE SALTO	ADMINISTRAÇÃO PÚBLICA	N	SIM
SP	SALTO	0114847	CENTRAL MUNICIPAL DE REDE DE FRIOS DE SALTO	ADMINISTRAÇÃO PÚBLICA	M	SIM
SP	SALTO	9676740	CENTRO DE ATENÇÃO PSICOSSOCIAL ALCOOL E OUTRAS DROGAS	ADMINISTRAÇÃO PÚBLICA	M	SIM
SP	SALTO	2055155	CLÍNICA SALTO SAÚDE NACOES	ADMINISTRAÇÃO PÚBLICA	M	SIM
SP	SALTO	2040034	CLÍNICA SALTO SAÚDE SALTENSE	ADMINISTRAÇÃO PÚBLICA	M	SIM
SP	SALTO	2049473	CLÍNICA SALTO SAÚDE SANTA CRUZ	ADMINISTRAÇÃO PÚBLICA	M	SIM
SP	SALTO	7056338	CLÍNICA SALTO SAÚDE SÃO GABRIEL	ADMINISTRAÇÃO PÚBLICA	M	SIM

✓ A



SP	SALTO	9000631	FARMACIA CENTRAL	ADMINISTRAÇÃO PÚBLICA	M	SIM
SP	SALTO	9000666	FARMACIA COMPONENTE ESPECIALIZADO DA ASSIST FARMACEUTICA	ADMINISTRAÇÃO PÚBLICA	M	SIM
SP	SALTO	2096730	GAB ODONTO ASSOC EDUCACAO DO HOMEM DE AMANHA	ADMINISTRAÇÃO PÚBLICA	M	SIM
SP	SALTO	3774554	HOSPITAL E MATERNIDADE MUNICIPAL N S DO MONTE SERRAT	ADMINISTRAÇÃO PÚBLICA	M	SIM

5. REDE FÍSICA PRESTADORA DE SERVIÇO AO SUS

5.1. Por tipo de estabelecimento e gestão

SP	SALTO	5675812	MELHOR EM CASA SALTO	ADMINISTRAÇÃO PÚBLICA	M	SIM
SP	SALTO	6354610	SECRETARIA MUNICIPAL DA SAUDE DE SALTO	ADMINISTRAÇÃO PÚBLICA	M	SIM
SP	SALTO	2049481	UBS CECAP	ADMINISTRAÇÃO PÚBLICA	M	SIM
SP	SALTO	2052180	UBS SALTO DE SAO JOSE	ADMINISTRAÇÃO PÚBLICA	M	SIM
SP	SALTO	3779181	UNIDADE DE FISIOTERAPIA	ADMINISTRAÇÃO PÚBLICA	M	SIM
SP	SALTO	9144056	VIGILANCIA EPIDEMIOLOGICA DE SALTO	ADMINISTRAÇÃO PÚBLICA	M	SIM
SP	SALTO	9144048	VIGILANCIA SANITARIA DE SALTO	ADMINISTRAÇÃO PÚBLICA	M	SIM
SP	SALTO	9144064	ZOONOSES DE SALTO	ADMINISTRAÇÃO PÚBLICA	M	SIM

6. PROFISSIONAIS DE SAÚDE TRABALHANDO NO SUS

Atenção Básica = 319
Atenção Especializada = 167
Assistência Farmacêutica = 38
Vigilância Sanitária = 16
Vigilância Epidemiológica = 11
Zoonoses = 31
Gestão e apoio = 91

Servidores Efetivos = 577
Estagiários nível superior = 15
Contratados Proc. Seletivo = 81



7. EXECUÇÃO FINANCEIRA E ORÇAMENTÁRIA

PERCENTUAL APLICADO EM SAÚDE SIOPS (SISTEMA DE INFORMAÇÕES SOBRE ORÇAMENTOS PÚBLICOS EM SAÚDE) DESPESAS LÍQUIDAS DA SAÚDE

Despesa Empenhada	Despesa Liquidada	Despesa Paga
50.197.022,68 32,05%	33.421.851,63 21,34%	33.181.296,28 21,18%

PERCENTUAL APLICADO EM SAÚDE

1º QUADRIMESTRE 2022	1º QUADRIMESTRE 2021
21,18%	22,95%

7. EXECUÇÃO FINANCEIRA E ORÇAMENTÁRIA

RECEITAS (FEDERAL)

FEDERAL		
GRUPO	1º QUADR. 2022	1º QUADR. 2021
Assistência Farmacêutica	233.370,56	233.370,56
Atenção Básica	1.246.974,38	865.572,59
Média e Alta Complexidade	4.032.099,01	3.914.436,68
Vigilância em Saúde	205.070,36	186.329,14
Covid19	92.873,92	-
Gestão do SUS	16.000,00	-
Investimentos (Atenção Especializada)	-	-
Investimentos (Atenção Básica)	285.654,00	-
TOTAL	6.112.042,23	5.199.708,97



4



7. EXECUÇÃO FINANCEIRA E ORÇAMENTÁRIA RECEITAS (ESTADUAL)

ESTADUAL		
GRUPO	1º QUADR. 2022	1º QUADR. 2021
Custeio AME	4.934.358,47	5.332.647,49
Assistência Farmacêutica	55.178,30	55.178,30
Atenção Básica	120.799,00	119.736,00
Programa Diabetes	14.832,88	14.832,88
Resolução SS 11/2022 - Dem. Parl. Custeio	70.000,00	-
Resolução SS 38/2021 - Covid	-	154.518,74
TOTAL	5.195.168,65	5.676.913,41

Nota: Em abril/2021 o Estado contingenciou o valor repassado para custeio do AME em torno de 15%, o que representou R\$ 199.144,51 a menos no valor mensal repassado. Voltou a repassar sem contingenciamento em abril/2022.

7. EXECUÇÃO FINANCEIRA E ORÇAMENTÁRIA RECEITAS (ESTADUAL)



7. EXECUÇÃO FINANCEIRA E ORÇAMENTÁRIA DESPESAS

GRUPO	1º QUADR. 2022	1º QUADR. 2021
Folha de pagamento	12.951.533,04	11.579.031,21
Encargos com RH	3.236.399,65	3.476.524,65
Cesta básica e cartão alimentação	294.697,25	402.799,45
Vale Transporte	36.829,17	19.441,34
Cursos e Treinamentos	-	-
Diárias de motoristas e adiantamentos	114.479,71	76.832,30
Auxílio Mais Médicos	84.744,00	28.248,00





7. EXECUÇÃO FINANCEIRA E ORÇAMENTÁRIA DESPESAS

GRUPO	1º QUADR. 2022	1º QUADR. 2021
AME	4.146.854,80	3.640.983,15
Hospital	16.373.798,48	10.800.129,81
Manutenção de Veículos	79.611,21	42.852,95
Combustível	256.868,64	164.168,35
Pedágio	12.317,93	10.575,99
Seguros de veículos, multas de trânsito	6.092,87	1.112,81
Locações terceirizadas (veículos)	458.828,70	281.061,25

7. EXECUÇÃO FINANCEIRA E ORÇAMENTÁRIA DESPESAS

GRUPO	1º QUADR. 2022	1º QUADR. 2021
Aluguel	101.168,94	86.312,73
Telefonia, internet, água e energia elétrica	145.268,14	125.575,13
Materiais para escritório, material para limpeza, material odontológico, material médico e de enfermagem, refeições (pacientes CAPS), recargas de oxigênio	741.088,63	343.253,02
Materiais judiciais	137.837,23	121.304,99
Exames, publicações atos oficiais, serviço 192, manutenção de equipamentos, locações de cilindros de oxigênio, locações de impressoras, manutenção e reforma de unidade de saúde	1.072.374,26	1.307.443,28

7. EXECUÇÃO FINANCEIRA E ORÇAMENTÁRIA DESPESAS

GRUPO	1º QUADR. 2022	1º QUADR. 2021
Internações, tratamentos e exames judiciais	108.560,38	72.258,75
Medicamentos para rede municipal	292.800,71	231.044,38
Medicamentos judiciais	267.044,19	261.366,89
Convênios (APAE e Residência Terapêutica)	193.674,83	178.696,00
Aquisições de equipamentos médicos e de enfermagem, odonto, informática e mobiliário	566.689,00	196.692,34
Covid	-	2.737.228,39
TOTAL	41.679.561,76	36.184.937,16

4
6



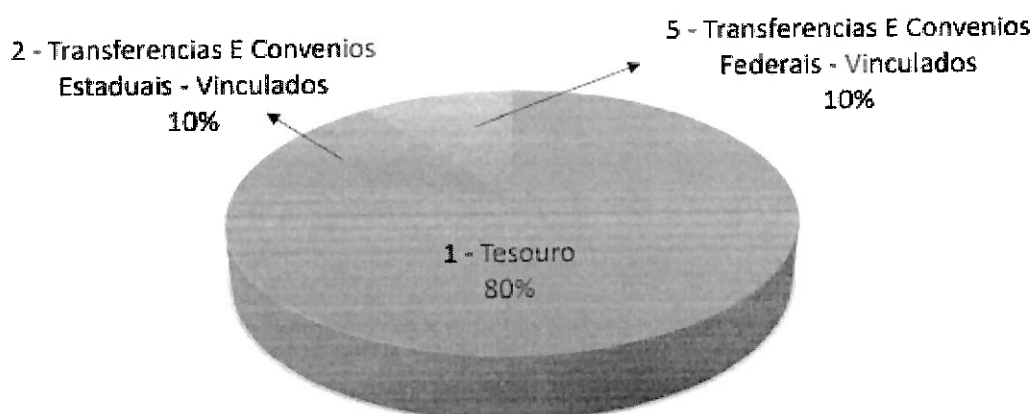
7. EXECUÇÃO FINANCEIRA E ORÇAMENTÁRIA DESPESAS (RESUMO)

GRUPO DESPESAS	1º QUADR. 2022	1º QUADR. 2021
Servidores	16.718.682,82	15.582.876,95
Hospital Municipal	20.520.653,28	14.441.112,96
Transporte de pacientes	813.719,35	499.771,35
Unidades de Saúde	246.437,08	211.887,86
Material de consumo	878.925,86	464.558,01
Serviços - Pessoa Jurídica	1.180.934,64	1.379.702,03
Medicamentos	559.844,90	492.411,27
Convênios	193.674,83	178.696,00
Material Permanente	566.689,00	196.692,34
Covid19	-	2.737.228,39
TOTAL	41.679.561,76	36.184.937,16

7. EXECUÇÃO FINANCEIRA E ORÇAMENTÁRIA DESPESAS (POR FONTE DE RECURSO)

GRUPO DESPESAS	1º QUADR. 2022	1º QUADR. 2021
1 - Tesouro	33.181.296,28	24.038.591,97
2 - Transferências e Convênios Estaduais	4.304.109,22	3.803.307,44
5 - Transferências e Convênios Federais	4.194.156,26	8.340.086,65
8 - Emendas Parlamentares Individuais	-	2.951,10
TOTAL	41.679.561,76	36.184.937,16

PAGAMENTOS POR FONTE 1º Quadrimestre de 2022)



4



7. EXECUÇÃO FINANCEIRA E ORÇAMENTÁRIA

RECEITAS TRANSFERIDAS PARA CUSTEIO DO HOSPITAL MUNICIPAL 1º QUADRIMESTRE 2022

CENTRO DE CUSTO	JANEIRO	FEVEREIRO	MARÇO	ABRIL	TOTAL DO QUADRIMESTRE	%
AME SALTO	R\$ 1.382.948,00	R\$ 1.382.948,00	R\$ 1.382.948,00	R\$ 1.380.958,80	R\$ 5.529.802,80	25
HOSPITAL	R\$ 3.094.703,62	R\$ 3.094.703,62	R\$ 3.094.703,62	R\$ 4.384.441,44	R\$ 13.668.552,30	61
ALA COVID	R\$ 772.112,36	R\$ 772.112,36	R\$ 772.112,36	R\$ 761.732,32	R\$ 3.078.069,40	14
TOTAL MENSAL	R\$ 5.249.763,98	R\$ 5.249.763,98	R\$ 5.249.763,98	R\$ 6.527.132,56	R\$ 22.276.424,50	

* DO TOTAL REPASSADO, R\$ 19.343.026,72 É REFERENTE AOS REPASSES PARA A ORGANIZAÇÃO SOCIAL: BENEFICÊNCIA HOSPITALAR CESÁRIO LANGE E R\$ 2.933.397,78 AO INSTITUTO DE GESTÃO ADM. E TREINAMENTO - IGATS

Ainda referente ao hospital, neste quadrimestre foram depositados em juízo o montante de R\$ 1.946.640,95, referente a processos abertos pelos médicos que prestaram serviços ao hospital na gestão IBDAM, em 2021. Por esse motivo, na lâmina de despesas o valor total para o hospital demonstrado foi de R\$ 20.520.653,28.

7. EXECUÇÃO FINANCEIRA E ORÇAMENTÁRIA

Emendas Parlamentares

- - Federal
- - Estadual
- - Impositiva (Câmara dos Vereadores)
- - Recursos COVID-19

RELAÇÃO DE EMENDAS PARLAMENTARES FEDERAIS

NOME DA UNIDADE	PARLAMENTAR	N. PROPOSTA	OBJETO	VALOR SOLICITADO	STATUS
Secretaria da Saúde	Relatoria Geral	36000.3870882/02-100	Incremento PAB	450 000,00	Utilizado
Secretaria da Saúde	Dep Paulinho Pereira	36000.288854/2019-00	Incremento PAP	2 000 000,00	Em uso
Secretaria da Saúde	Dep Herculano	11297.631000/1200-01	Melhor em Casa	150 581,00	Em uso
Secretaria da Saúde	Fundo Nacional de Saúde	11297.631000/1200-05	Triagem Auditiva Neonatal	40 190,00	Fase orçamentária
Secretaria da Saúde	Dep Herculano	11297.631000/1210-06	Equipamentos Atenção Básica	14 291,00	Em uso
Secretaria da Saúde	Dep Renata Abreu	11297.631000/1210-06	Equipamentos Atenção Básica	60.000,00	Em uso
Secretaria da Saúde	Relatoria Geral	36000.4238472/02-100	Incremento MAC	400 000,00	Em processo licitatório
Secretaria da Saúde	Dep Herculano	11297.631000/1210-05	Transporte Sanitário (VAN)	285 654,00	Início processo licitatório
TOTAL EMENDAS PARLAMENTARES FEDERAIS				3.400.716,00	



RELAÇÃO DE EMENDAS PARLAMENTARES ESTADUAIS

NOME DA UNIDADE	Nº CONVENIO	OBJETO	VALOR SOLICITADO	STATUS
Emenda Parlamentar	Resolução SS 86	Reforma Clínica Santa Cruz	100.000,00	Projeto Técnico
Emenda Parlamentar	Resolução SS 86	Custeio Saúde	200.000,00	Em uso
Emenda Parlamentar	Resolução SS 86	Custeio Saúde	100.000,00	Em uso
Emenda Parlamentar	Resolução SS 95	Custeio Saúde	1.000.000,00	Em uso
Emenda Parlamentar	Resolução SS 95	Custeio Saúde	100.000,00	Em uso
Emenda Parlamentar	Resolução SS 62	Controle do Câncer	26.198,72	Em uso
Emenda Parlamentar	Resolução SS 134	Equipamentos Clínica Santa Cruz	100.000,00	Em uso
Emenda Parlamentar	Resolução SS 134	Mamógrafo	350.000,00	Edital
Emenda Parlamentar	Resolução SS 11	Custeio Saúde	70.000,00	Recebido
Emenda Parlamentar	Proposta 2019SES5827	Rede de dados	50.000,00	Descrição técnica/orç.
Emenda Parlamentar	Convênio2244/2019	Construção - Centro de Especialidades	1.000.000,00	Em processo licitatório
TOTAL EMENDAS PARLAMENTARES ESTADUAIS			3.096.198,72	

RELAÇÃO DE EMENDAS IMPOSITIVAS VEREADORES

PROCESSO ADM	OBJETO	UNIDADE VINCULADA	VEREADOR	VALOR	STATUS
3037/2022	Repasse ao 3º Setor (Formalizar Termo de Fomento)	APAE	Gideon Tavares	10.600,00	Administração (setor de contratos) para confecção da minuta do Termo de Fomento com a entidade beneficiada
1523/2022	Repasse ao 3º Setor (Formalizar Termo de Fomento)	APAE	José Benedito Carvalho	10.000,00	Administração (setor de contratos) para confecção da minuta do Termo de Fomento com a entidade beneficiada
1329/2022	Aquisição de material permanente	Atenção Básica	Edval Pereira Rosa	122.844,56	Análise do descritivo técnico
1330/2022	Aquisição de material permanente	Atenção Básica	Gideon Tavares	38.000,00	Pregão Eletrônico nº 33/2022 (25/05/2022)
1214/2022	Despesas de custeio (confecção de toldo/cobertura)	Clínica CECAP	Gideon Tavares	12.044,56	Pregão Eletrônico nº 27/2022 (09/05/2022)

RELAÇÃO DE EMENDAS IMPOSITIVAS VEREADORES

PROCESSO ADM	OBJETO	UNIDADE VINCULADA	VEREADOR	VALOR	STATUS
1214/2022	Melhorias em geral (confecção de toldo/cobertura)	Clínica CECAP	Henrique Balseiros	12.844,56	Pregão Eletrônico nº 27/2022 (09/05/2022)
1214/2022	Cobertura de entrada até a porta principal (confecção de toldo)	Clínica CECAP	José Benedito Carvalho	11.000,00	Pregão Eletrônico nº 27/2022 (09/05/2022)
1218/2022	Aquisição de material permanente	UBS Donalísio	Daniel Bertani	12.844,56	Matéria entregue (concluído)
1219/2022	Aquisição de material permanente	Fisioterapia	Gideon Tavares	2.000,00	Matéria entregue (concluído)
1331/2022	Aquisição de mobiliário	Hospital	Ezequiel de Souza Damasceno	40.000,00	Edital e proposta orçamentária
1522/2022	Despesas de custeio	Hospital	Ezequiel de Souza Damasceno	82.844,56	Proposta orçamentária

4



RELAÇÃO DE EMENDAS IMPOSITIVAS VEREADORES

PROCESSO ADM	OBJETO	UNIDADE VINCULADA	VEREADOR	VALOR	STATUS
1333/2022	Aquisição de material permanente	Hospital	Fábio Jorge	122 844 56	Edital e proposta orçamentária
1334/2022	Aquisição de material permanente	Hospital	Gideon Tavares	60 000 00	Edital e proposta orçamentária
1336/2022	Aquisição de cadeiras de acompanhante para recepção e salas de atendimento	Hospital	Vinicius Saudino	10 344 56	Edital e proposta orçamentária
2220/2022	Repasso ao 3º Setor (Formalizar Termo de Fomento)	Instituto Zoom	José Benedito Carvalho	10 000 00	Administração (setor de contratos) para confecção da minuta do Termo de Fomento com a entidade beneficiada
2220/2022	Repasso ao 3º Setor (Formalizar Termo de Fomento)	Instituto Zoom	Vinicius Saudino	112 500,00	Administração (setor de contratos) para confecção da minuta do Termo de Fomento com a entidade beneficiada

RELAÇÃO DE EMENDAS IMPOSITIVAS VEREADORES

PROCESSO ADM	OBJETO	UNIDADE VINCULADA	VEREADOR	VALOR	STATUS
1215/2022	Aquisição de veículo tipo VAN (transporte sanitário)	Transporte	Alessandro Dornival da Silva	122 844 56	Administração (setor de licitações)
1912/2022	Exames	Secretaria da Saúde	Antonio Cordeiro dos Santos	122 844 56	Jurídico (análise e parecer)
1217/2022	Aquisição de veículo para Assistência Farmacêutica	Farmácia	Cícero Grangeiro Landim	122 844 56	Administração (setor de licitações)
1217/2022	Aquisição de veículo para Assistência Farmacêutica	Farmácia	Daniel Bertani	110 000,00	Administração (setor de licitações)
1215/2022	Aquisição de veículo para Assistência Farmacêutica	Farmácia	Henrique Balseiros	110 000 00	Administração (setor de licitações)
1215/2022	Aquisição de veículo tipo VAN (transporte sanitário)	Transporte	José Benedito Carvalho	102 844 56	Administração (setor de licitações)
TOTAL DE EMENDAS IMPOSITIVAS				1.362.290,16	

RELAÇÃO DE RECURSOS – COVID-19 (FEDERAL)

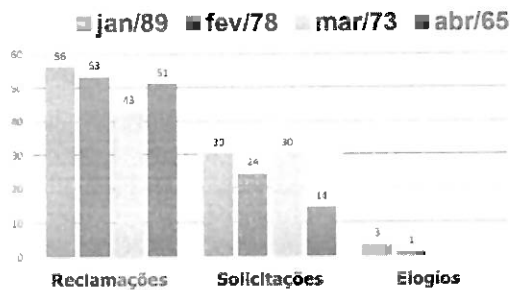
LEI/PRT/RES	VALOR RECEBIDO	VALOR EXECUTADO (QDR)	SALDO	FONTE	STATUS
PRT 1 857	110 654 00	-	63 854 00	Federal	Em uso
PRT 1 994	250 000 00	-	36 008 00	Federal	Finalizado
PRT 1 994	270 227 00	-	61 435 00	Federal	Finalizado
PRT 2 222	56 665 00	-	56 665 00	Federal	Descr Téc /Orçam
PRT 2 358	180 000 00	-	180 000 00	Federal	Descr Téc /Orçam
PRT 2 405	66 400 00	-	66 400 00	Federal	Descr Téc /Orçam
LEI/PRT/RES	VALOR RECEBIDO	VALOR EXECUTADO (QDR)	SALDO	FONTE	STATUS
PRT 2 516	366.392,16	14.427,88	85.679,42	Federal	Em uso
PRT 2 994	47 500,00	-	47 500 00	Federal	Descr Téc /Orçam
PRT 3 008	5 793 00	-	5 793 00	Federal	Descr Téc /Orçam
PRT 3 350	33 086 25	-	33 086 25	Federal	Descr Téc /Orçam
PRT 3 393	190 099 00	-	190 099 00	Federal	Descr Téc /Orçam
PRT 894	354 443 01	190 748 32	43 585,58	Federal	Em uso



RELAÇÃO DE RECURSOS – COVID-19 (FEDERAL)

LEI/PRT/RES	VALOR RECEBIDO	VALOR EXECUTADO (QDR)	SALDO	FONTE	STATUS
PRT 731	42 932,82	-	42 932,82	Federal	Descr. Téc./Orçam
PRT 3 617	46 552,40	-	46 552,40	Federal	Em uso
PRT 177	10 500,00	10 500,00	-	Federal	Finalizado
PRT 679	1 500,00	-	1 500,00	Federal	Em uso
PRT 377	43 632,00	-	43 632,00	Federal	Descr. Téc./Orçam
SALDO	2.076.376,64	215.676,20	1.004.722,47		

OUVIDORIA MUNICIPAL - SECRETARIA DA SAÚDE 1º QUADRIMESTRE 2022



TOTAL DE DEMANDAS DE OUVIDORIA 1º QUADRIMESTRE 2022

2022	Jan	Fev	Mar	Abr	Total
elogios	03	01	00	00	04
reclamações	56	53	43	51	203
solicitações	30	24	30	14	98
TOTAL	305				

DEMANDAS

	Janeiro	Fevereiro	Março	Abril
OUVIDOR SUS	02	01	03	04
OUVIDOR SES	02	03	02	01

TOTAL DE DEMANDAS DE OUVIDORIA

DESCRIÇÃO	JAN	FEV	MAR	ABR	TOTAL
Elogios	3	1	-	-	4
Reclamações	56	53	43	51	203
Solicitações	30	24	30	14	98
Total	89	78	73	65	305

AÇÕES DE COMBATE AO COVID – 19

VACINAÇÃO

Adultos – Ginásio Municipal de Esportes (Rua Sete de Setembro, 94 – Vila Henrique) Infantil – Unidades Básicas de Saúde Atendimento individualizado em sala de vacina, com a apresentação do cartão de vacinação da criança por equipe de enfermagem treinada para atendimento do público infantil.



ATENÇÃO PRIMÁRIA

A atenção Primária à saúde no município está organizada em 9 Unidades Básicas de Saúde, sendo 6 com Estratégia de Saúde da Família, no total de 12 equipes de estratégia de saúde da família e 9 equipes de Atenção Básica. • Todas as Unidades de Saúde estão abastecidas com materiais, insumos e EPIs. • Todas as unidades básicas de saúde realizam a testagem de casos suspeitos, conforme protocolos estabelecidos pelo Ministério da Saúde.

ATENÇÃO SECUNDÁRIA

É realizada no Hospital e Maternidade Nossa do Monte Serrat, com fluxo de atendimento separado para pacientes com Síndrome Gripal e retaguarda de UTI adulto e leitos de internação clínica e pediátrica; O Hospital Municipal realiza a testagem de casos suspeitos, conforme protocolos estabelecidos pelo Ministério da Saúde.

TESTAGEM DE CASOS SUSPEITOS

Pacientes acolhidos e avaliação da enfermagem.

- Testes realizados conforme protocolos
- RT/PCR
- Testes Sorológicos (Teste Rápido-TR)
-

BOLETIM COVID-19 (1º QDR 2022)

Casos Confirmados

JAN (2.264)
FEV (2.601)
MAR (166)
ABR (70)
TOTAL (5.101)

* Dados preliminares

Óbitos

JAN (06)
FEV (20)
MAR (05)
ABR (03)
TOTAL (34)

* Dados preliminares





AÇÕES / EVENTOS

VACINAÇÃO COVID DAS CRIANÇAS


O Governo do Estado de São Paulo disponibilizou o pré-cadastro para vacinação contra Covid-19 voltada ao público infantil, na faixa de 05 a 11 anos.



ANTECIPAÇÃO DA CAMPANHA DE VACINAÇÃO INFLUENZA PARA IDOSOS



CAMPANHA DE VACINAÇÃO INFLUENZA E COVID-19






AÇÕES / EVENTOS

ASSISTÊNCIA FARMACÊUTICA – PACIENTES ONCOLÓGICOS

Iniciado trabalho de assistência farmacêutica para paciente em tratamento oncológico, tendo como objetivo proporcionar comodidade para esses pacientes. A prefeitura busca os medicamentos nas cidades e disponibiliza no próprio município.

CAMPANHA DE VACINAÇÃO ANTIRRÁBICA

Departamento de Zoonoses (28/01/2022)
Região do Jardim Buru e Iracema
Vacinados 228 animais, entre cães e gatos.



05 MAR

Cronograma de Vacinação Antirrábica

Cães e gatos a partir de **4 meses**

Ative os serviços da região: Bela Vista e Independência/Donalísio

Região	Vacinas	Quantidade
Bela Vista	Fúndio de Futebol e Iracema/Donalísio	2 em 15r
Independência/Donalísio	GRAS (vacina de febre aftosa, etc.)	4 em 15r

SALTO



Departamento de Zoonoses (05/03/2022)
Região do Bela Vista e Donalísio
Vacinados 228 animais, entre cães e gatos.



AÇÕES / EVENTOS

Campanha de doação de sangue
em parceria com voluntários de
Salto e Itu.



19 de Fevereiro

1º ponto

6h30 - Igreja Cristo Rei

Av. Cap. Ferreira 888 - Jardim. Salto - SP

2º ponto

6h45 - Praça XV

Av. Dom Pedro II - Centro

Informações:

Alan - (11) 4602-8500

Fernando - (11) 4602-8500


Fernando - (11) 97140-1924

Local de Doação:

Hemocentro Caban - Sorocaba



ÔNIBUS – TRANSPORTE SANITÁRIO



ACESSÓRIOS DE MANUTENÇÃO / DEPARTAMENTO PRINCIPAL / NOTÍCIAS /
SECRETARIA DE ADMINISTRAÇÃO / SECRETARIA DE SAÚDE

PREFEITURA COMPRA ÔNIBUS PARA TRANSPORTE DE PACIENTES PARA O HOSPITAL DO CÂNCER DE JAÚ

A Prefeitura de Salto adquiriu um ônibus para a frota municipal
no valor de R\$ 496 mil. O veículo será utilizado para o
transporte de pacientes onco-ológicos ao Hospital de Jaú.

AMBULÂNCIAS – TRANSPORTE SANITÁRIO (RECEBIDAS EM 18/02/22 E 11/03/22)



A



AÇÕES / EVENTOS

CAMPANHA DE VACINAÇÃO GRIPE, SARAMPO E COVID30/04/2022

DIA D DE VACINAÇÃO

Influenza, Sarampo e COVID-19	Influenza e COVID-19
Local: UBS's LISTADAS Horário: 8h às 17h	Local: GINÁSIO MUNICIPAL Horário: 8h às 17h
Processo vacinal de 03 doses, com 14 dias de intervalo entre as doses. Crianças a partir de 6 meses completos até 4 anos, 11 meses e 29 dias, Gestantes e Puérperas.	APENAS vacinas para 03 anos de idade, Crianças e Puérperas.
Crianças a partir de 6 meses até 4 anos 11 meses e 29 dias e Indivíduos com 18 anos.	Para maiores de 18 anos.
Crianças a partir dos 6 anos até adultos.	ATENÇÃO: É obrigatório o preenchimento do Voucher Vacinação.

SECRETARIA DE SAÚDE MUNICIPAL DE SALTO
SECRETARIA DE SAÚDE

PREFEITURA VACINA CONTRA GRIPE, SARAMPO E COVID NESTE SÁBADO

Neste sábado, dia 30, será promovido o Dia D de vacinação contra a gripe e o sarampo. Em Salto, a vacinação acontece das 8h às 17h em todas as UBS's.



RETOMADA DAS ATIVIDADES DA COMISSÃO DE FARMÁCIA E TERAPÊUTICA

A Comissão de Farmácia e Terapêutica (CFT) é uma instância colegiada, multiprofissional, de natureza consultiva, deliberativa e educativa, de caráter permanente e de assessoria à Secretaria Municipal de Saúde, responsável pela condução do processo de seleção, utilização, acompanhamento e avaliação do uso dos medicamentos e produtos para saúde e pelo desenvolvimento de ações para garantir o seu uso seguro e racional.

Finalizada a apresentação a palavra retornou ao Sr. Cicero Landim que agradeceu a fala do Mauro, abriu-se então espaço para os questionamentos, esclarecendo que os mesmos deveriam ser pertinentes ao conteúdo apresentado (Respeitando ao Regimento Interno). **Vereadores da Casa, imprensa e população presente:** fizeram vários questionamentos; **- Município Sr. Marcos Aurélio Rachid Batalha:** questionou se conteúdo apresentado, havia sido apreciado com antecedência pelo Conselho Municipal de Saúde em caso afirmativo, quando ocorreu a reunião e solicitou ver a Resolução do CMS constando a aprovação da Prestação de Contas da Secretaria de Saúde. Pois em conversa pelo (WhatsApp) com o Presidente do Conselho Sr. Thiago Isola o mesmo teria afirmado que não teria reunião. Questionou se as reuniões têm acontecido as escondidas e se o Presidente do CMS esconde essa informação, solicitou que sua fala constasse em Ata. **Resposta: Dr. Márcio Conrado** agradeceu ao município pelos questionamentos e solicitou que o mesmo o fizesse diretamente ao Presidente do Conselho haja vista tratar-se de um Conselho Independente e Deliberativo. **Vereadores da Casa, imprensa e população presente:** fizeram vários questionamentos;



Secretário Márcio Conrado e servidores da secretaria de saúde responderam aos questionamentos. Tendo sido sanadas todas as dúvidas, Sr. Cicero Landim Presidente da Câmara terminou agradecendo aos vereadores da casa, em nome do Secretário da Saúde cumprimentando a todos os funcionários da saúde, encerrando a presente às 20h15. Eu Ângela Cristina Cantuaria Alves Schellin, servidora pública municipal lavrei a presente Ata.



Márcio Conrado
Secretário Municipal de Saúde



Cícero Granjeiro Landim
Presidente da Câmara