



MUNICÍPIO DE SALTO - CONSOLIDADO GERAL

RELATÓRIO RESUMIDO DA EXECUÇÃO ORÇAMENTARIA
BALANÇO ORÇAMENTARIO
ORÇAMENTOS FISCAL E DA SEGURIDADE SOCIAL
2º Bimestre
2022

RREO - Anexo 1 (LRF, Art. 52, inciso I, alíneas "a" e "b" do inciso II e 1º)

RECEITAS	PREVISÃO INICIAL	PREVISÃO ATUALIZADA	PREVISTAS ATÉ O BIMESTRE	REALIZADAS ATÉ O BIMESTRE	SALDO A REALIZAR
RECEITAS CORRENTES	569.239.302,00	569.239.302,00	189.746.420,28	216.792.745,32	352.446.556,68
IMPOSTOS, TAXAS E CONTRIBUIÇÕES DE MELHORIA	142.655.000,00	142.655.000,00	47.551.666,68	63.179.736,66	79.475.263,34
CONTRIBUIÇÕES	0,00	0,00	0,00	0,00	0,00
RECEITA PATRIMONIAL	1.182.500,00	1.182.500,00	394.163,68	2.761.065,14	-1.578.565,14
RECEITA AGROPECUARIA	0,00	0,00	0,00	0,00	0,00
RECEITA INDUSTRIAL	0,00	0,00	0,00	0,00	0,00
RECEITA DE SERVIÇOS	39.323.000,00	39.323.000,00	13.107.664,00	13.476.962,77	25.846.037,23
TRANSFERÊNCIAS CORRENTES	373.754.802,00	373.754.802,00	124.584.928,60	134.270.187,35	239.484.614,65
OUTRAS RECEITAS CORRENTES	12.324.000,00	12.324.000,00	4.107.997,32	3.104.793,40	9.219.206,60
RECEITAS DE CAPITAL	41.407.633,31	41.407.633,31	13.802.533,76	1.135.654,00	40.271.979,31
OPERAÇÕES DE CRÉDITO	19.103.533,31	19.103.533,31	6.367.844,44	0,00	19.103.533,31
ALIENAÇÃO DE BENS	5.000,00	5.000,00	1.664,00	0,00	5.000,00
AMORTIZAÇÃO DE EMPRÉSTIMOS	0,00	0,00	0,00	0,00	0,00
TRANSFERÊNCIAS DE CAPITAL	22.299.100,00	22.299.100,00	7.433.025,32	1.135.654,00	21.163.446,00
OUTRAS RECEITAS DE CAPITAL	0,00	0,00	0,00	0,00	0,00
(-) DEDUÇÕES DA RECEITA	-51.323.200,00	-51.323.200,00	-17.107.733,36	-18.919.815,61	-32.403.384,39
RECEITAS INTRAORÇAMENTARIAS	0,00	0,00	0,00	0,00	0,00
SUBTOTAL DAS RECEITAS (I)	559.323.735,31	559.323.735,31	186.441.220,68	199.008.583,71	360.315.151,60
OPERAÇÕES DE CRÉDITO - REFINANCIAMENTO (II)	0,00	0,00	0,00	0,00	0,00
SUBTOTAL COM REFINANCIAMENTO (III) = (I + II)	559.323.735,31	559.323.735,31	186.441.220,68	199.008.583,71	360.315.151,60
DEFICIT (IV)				0,00	
TOTAL (V) = (III + IV)	559.323.735,31	559.323.735,31	186.441.220,68	199.008.583,71	360.315.151,60

DESPESAS	Dotação Inicial Anual	Créditos Adicionais/ Anulações	Dotação Atualizada Anual	Empenhado até o Bimestre	Liquidado até o Bimestre	Pago até o Bimestre	Saldo a Empenhar	Saldo a Liquidar	Saldo a Pagar
DESPESAS CORRENTES	493.856.055,03	29.678.467,85	523.534.522,88	231.165.463,48	117.198.136,81	115.002.344,03	292.369.059,43	113.987.326,64	2.185.792,78
PESSOAL E ENCARGOS SOCIAIS	206.812.541,79	345.000,00	207.157.541,79	66.801.412,52	56.163.246,13	55.900.507,86	140.356.129,27	10.838.166,39	262.738,27
JUROS E ENCARGOS DA DÍVIDA	2.484.000,00	0,00	2.484.000,00	2.238.000,00	680.295,32	593.429,20	246.000,00	1.557.704,68	86.866,12
OUTRAS DESPESAS CORRENTES	284.559.513,24	29.333.467,85	313.892.981,09	162.126.050,93	60.354.595,36	58.508.406,97	151.766.930,16	101.771.455,57	1.846.188,39
DESPESAS DE CAPITAL	62.967.680,36	8.410.068,21	71.377.748,57	9.408.284,99	3.147.085,60	2.923.180,17	61.969.483,58	6.261.199,39	223.905,43
INVESTIMENTOS	57.191.680,36	8.410.068,21	65.601.748,57	4.005.438,19	1.348.319,99	1.201.767,74	61.696.310,38	2.657.118,20	146.552,25
INVERSÕES FINANCEIRAS	0,00	0,00	0,00	0,00	0,00	0,00	0,00	0,00	0,00
AMORTIZAÇÃO DA DÍVIDA	5.776.000,00	0,00	5.776.000,00	5.402.846,80	1.798.765,61	1.721.412,43	373.153,20	3.604.081,19	77.353,18
RESERVA DE CONTINGENCIA	2.500.000,00	0,00	2.500.000,00						
DESPESAS INTRAORÇAMENTARIAS	0,00	0,00	0,00	0,00	0,00	0,00	0,00	0,00	0,00
SUBTOTAL DAS DESPESAS (VIII)	559.323.735,39	38.088.536,06	597.412.271,45	240.573.748,44	120.345.222,41	117.925.524,20	354.338.523,01	120.228.526,03	2.419.698,21
AMORTIZAÇÃO DA DÍVIDA - REFINANCIAMENTOS (IX)	0,00	0,00	0,00	0,00	0,00	0,00	0,00	0,00	0,00
SUBTOTAL COM REFINANCIAMENTO (X) = (VIII + IX)	559.323.735,39	38.088.536,06	597.412.271,45	240.573.748,44	120.345.222,41	117.925.524,20	354.338.523,01	120.228.526,03	2.419.698,21
SUPERAVIT (XI)					78.663.361,30				
TOTAL (XII) = (X + XI)	559.323.735,39	38.088.536,06	597.412.271,45	240.573.748,44	199.008.583,71	117.925.524,20	354.338.523,01	120.228.526,03	2.419.698,21

NOTAS: todas as informações constantes deste relatório foram colhidas do sistema Ethereumtech (GIAP-SISP) e encontram-se agregadas com as informações fornecidas pelo SAAE; a versão assinada deste documento pode ser acessada através do portal da transparência do Município de Salto, pela seguinte página eletrônica: <http://salto.sp.gov.br/>

Israel Demetrius Franchi
Contador
CRC: 1SP241533/O-7

Janaína de Castro
Controladoria

Adriana Senhora Lourenço
Secretária de Finanças

Laerte Sossin Júnior
Prefeito Municipal



MUNICÍPIO DE SALTO - CONSOLIDADO GERAL

RELATÓRIO RESUMIDO DA EXECUÇÃO ORÇAMENTÁRIA DEMONSTRATIVO DA EXECUÇÃO DAS DESPESAS POR FUNÇÃO/SUBFUNÇÃO ORÇAMENTOS FISCAL E DA SEGURIDADE SOCIAL

2º Bimestre

Período de: 01/03/2022 à 30/04/2022

RREO - Anexo 2(LRF, Art52, inciso II, alínea "c")

FUNÇÃO/SUBFUNÇÃO	DOTAÇÃO INICIAL	CRÉDITOS ADICIONAIS / ANULAÇÕES	DOTAÇÃO ATUALIZADA	DESPESAS EMPENHADAS ATÉ O BIMESTRE	SALDO A EMPENHAR	DESPESAS LIQUIDADAS ATÉ O BIMESTRE	SALDO A LIQUIDAR
1 - LEGISLATIVA	5.500.000,00	0,00	5.500.000,00	1.806.354,44	3.693.645,56	1.402.141,81	404.212,63
AÇÃO LEGISLATIVA	5.500.000,00	0,00	5.500.000,00	1.806.354,44	3.693.645,56	1.402.141,81	404.212,63
2 - JUDICIÁRIA	3.136.500,00	2.000,00	3.138.500,00	954.196,97	2.184.303,03	780.020,66	174.176,31
DEFESA DO INTERESSE PÚBLICO NO PROCESSO JUDICIÁRIO	3.136.500,00	2.000,00	3.138.500,00	954.196,97	2.184.303,03	780.020,66	174.176,31
4 - ADMINISTRAÇÃO	44.157.800,00	496.116,22	44.653.916,22	23.470.210,71	21.183.705,51	10.247.974,05	13.222.236,66
ADMINISTRAÇÃO GERAL	29.113.800,00	96.116,22	29.209.916,22	15.990.619,33	13.219.296,89	6.779.222,58	9.211.396,79
ADMINISTRAÇÃO FINANCEIRA	15.044.000,00	400.000,00	15.444.000,00	7.479.591,38	7.964.408,62	3.468.751,47	4.010.839,91
6 - SEGURANÇA PÚBLICA	32.010.100,00	47.332,61	32.057.432,61	7.770.051,28	24.287.381,33	5.786.837,55	1.983.213,73
ADMINISTRAÇÃO GERAL	166.000,00	157.332,61	323.332,61	152.761,82	170.570,79	41.539,02	111.222,80
POLICIAMENTO	31.844.100,00	-110.000,00	31.734.100,00	7.617.289,46	24.116.810,54	5.745.298,53	1.871.990,93
DEFESA CIVIL	0,00	0,00	0,00	0,00	0,00	0,00	0,00
8 - ASSISTÊNCIA SOCIAL	9.893.980,79	2.232.119,10	12.126.099,89	3.499.248,76	8.626.851,13	2.079.018,56	1.420.230,20
ADMINISTRAÇÃO GERAL	0,00	0,00	0,00	0,00	0,00	0,00	0,00
ASSISTÊNCIA AO IDOSO	353.844,56	0,00	353.844,56	0,00	353.844,56	0,00	0,00
ASSISTÊNCIA AO PORTADOR DE DEFICIÊNCIA	99.173,57	0,00	99.173,57	0,00	99.173,57	0,00	0,00
ASSISTÊNCIA A CRIANÇA E AO ADOLESCENTE	1.870.220,19	0,00	1.870.220,19	236.518,42	1.633.701,77	89.942,34	146.576,08
ASSISTÊNCIA COMUNITÁRIA	7.570.742,47	2.232.119,10	9.802.861,57	3.262.730,34	6.540.131,23	1.989.076,22	1.273.654,12
10 - SAÚDE	141.709.092,16	25.400.344,08	167.109.436,24	63.940.445,31	103.168.990,93	42.022.957,14	21.917.468,17
ADMINISTRAÇÃO GERAL	6.347.100,00	1.470.320,16	7.817.420,16	6.450.009,24	1.367.410,92	4.164.967,83	2.285.041,41
ASSISTÊNCIA AO PORTADOR DE DEFICIÊNCIA	143.300,00	0,00	143.300,00	0,00	143.300,00	0,00	0,00
ATENÇÃO BÁSICA	39.872.697,04	5.117.294,61	44.989.991,65	19.817.836,68	25.172.154,97	12.106.051,44	7.711.785,24
ASSISTÊNCIA HOSPITALAR E AMBULATORIAL	82.864.646,24	21.045.105,31	103.909.751,55	33.695.942,65	70.213.808,90	24.434.182,37	9.261.760,28
SUPPORTO PROFILÁTICO E TERAPÊUTICO	7.700.469,44	-2.512.376,00	5.188.093,44	3.180.165,01	2.007.928,43	710.131,92	2.470.033,09
VIGILÂNCIA SANITÁRIA	1.341.689,12	18.000,00	1.359.689,12	88.833,85	1.270.855,27	88.304,85	529,00
VIGILÂNCIA EPIDEMIOLÓGICA	3.423.490,32	262.000,00	3.685.490,32	707.657,88	2.977.832,44	519.318,73	188.339,15
ALIMENTAÇÃO E NUTRIÇÃO	15.700,00	0,00	15.700,00	0,00	15.700,00	0,00	0,00
12 - EDUCAÇÃO	142.293.940,01	1.122.238,40	143.416.178,41	51.768.717,74	91.647.460,67	27.517.802,00	24.250.915,74
ADMINISTRAÇÃO GERAL	8.759.203,77	0,00	8.759.203,77	4.766.337,74	3.992.866,03	1.155.059,42	3.611.278,32
ASSISTÊNCIA AO PORTADOR DE DEFICIÊNCIA	64.406,79	0,00	64.406,79	0,00	64.406,79	0,00	0,00
ALIMENTAÇÃO E NUTRIÇÃO	15.163.400,00	-2.309.000,00	12.854.400,00	2.496.000,00	10.358.400,00	1.785.566,03	710.433,97
ENSINO FUNDAMENTAL	56.014.596,23	4.327.611,40	60.342.207,63	25.161.072,10	35.181.135,53	12.000.555,46	13.160.516,64
ENSINO SUPERIOR	200.000,00	0,00	200.000,00	0,00	200.000,00	0,00	0,00
EDUCAÇÃO INFANTIL	62.017.833,22	-896.373,00	61.121.460,22	19.326.284,59	41.795.175,63	12.558.097,78	6.768.186,81
EDUCAÇÃO DE JOVENS E ADULTOS	28.200,00	0,00	28.200,00	9.050,00	19.150,00	8.550,00	500,00
EDUCAÇÃO ESPECIAL	46.300,00	0,00	46.300,00	9.973,31	36.326,69	9.973,31	0,00
13 - CULTURA	6.697.700,00	0,00	6.697.700,00	1.814.386,16	4.883.313,84	1.628.620,00	185.766,16
ADMINISTRAÇÃO GERAL	0,00	0,00	0,00	0,00	0,00	0,00	0,00



MUNICÍPIO DE SALTO - CONSOLIDADO GERAL

RELATÓRIO RESUMIDO DA EXECUÇÃO ORÇAMENTÁRIA DEMONSTRATIVO DA EXECUÇÃO DAS DESPESAS POR FUNÇÃO/SUBFUNÇÃO ORÇAMENTOS FISCAL E DA SEGURIDADE SOCIAL

2º Bimestre

Período de: 01/03/2022 à 30/04/2022

RREO - Anexo 2(LRF, Art52, inciso II, alínea "c")

FUNÇÃO/SUBFUNÇÃO	DOTAÇÃO INICIAL	CRÉDITOS ADICIONAIS / ANULAÇÕES	DOTAÇÃO ATUALIZADA	DESPESAS EMPENHADAS ATÉ O BIMESTRE	SALDO A EMPENHAR	DESPESAS LIQUIDADAS ATÉ O BIMESTRE	SALDO A LIQUIDAR
DIFUSÃO CULTURAL	6.697.700,00	0,00	6.697.700,00	1.814.386,16	4.883.313,84	1.628.620,00	185.766,16
15 - URBANISMO	49.571.222,43	2.365.829,04	51.937.051,47	5.609.291,76	46.327.759,71	2.583.463,59	3.025.828,17
ADMINISTRAÇÃO GERAL	0,00	0,00	0,00	0,00	0,00	0,00	0,00
INFRA-ESTRUTURA URBANA	47.842.722,43	2.348.829,08	50.191.551,51	4.866.563,43	45.324.988,08	2.098.802,33	2.767.761,10
SERVIÇOS URBANOS	1.728.500,00	16.999,96	1.745.499,96	742.728,33	1.002.771,63	484.661,26	258.067,07
17 - SANEAMENTO	73.826.900,00	3.281.199,33	77.108.099,33	58.023.015,29	19.085.084,04	18.909.437,73	39.113.577,56
SANEAMENTO BÁSICO URBANO	72.862.800,00	3.853.699,33	76.716.499,33	57.636.029,69	19.080.469,64	18.716.538,93	38.919.490,76
RECURSOS HÍDRICOS	964.100,00	-572.500,00	391.600,00	386.985,60	4.614,40	192.898,80	194.086,80
18 - GESTÃO AMBIENTAL	4.203.400,00	150.000,00	4.353.400,00	1.508.956,42	2.844.443,58	909.570,63	599.385,79
ADMINISTRAÇÃO GERAL	0,00	0,00	0,00	0,00	0,00	0,00	0,00
PRESERVAÇÃO E CONSERVAÇÃO AMBIENTAL	4.203.400,00	150.000,00	4.353.400,00	1.508.956,42	2.844.443,58	909.570,63	599.385,79
23 - COMÉRCIO E SERVIÇOS	7.905.000,00	2.991.357,28	10.896.357,28	1.900.097,03	8.996.260,25	741.401,81	1.158.695,22
ADMINISTRAÇÃO GERAL	0,00	0,00	0,00	0,00	0,00	0,00	0,00
TURISMO	7.905.000,00	2.991.357,28	10.896.357,28	1.900.097,03	8.996.260,25	741.401,81	1.158.695,22
26 - TRANSPORTE	13.525.700,00	0,00	13.525.700,00	3.559.060,05	9.966.639,95	835.191,52	2.723.868,53
ADMINISTRAÇÃO GERAL	0,00	0,00	0,00	0,00	0,00	0,00	0,00
TRANSPORTE RODOVIÁRIO	13.525.700,00	0,00	13.525.700,00	3.559.060,05	9.966.639,95	835.191,52	2.723.868,53
27 - DESPORTO E LAZER	4.872.400,00	0,00	4.872.400,00	1.671.213,60	3.201.186,40	889.652,13	781.561,47
DESPORTO DE RENDIMENTO	221.200,00	0,00	221.200,00	109.940,70	111.259,30	82.093,48	27.847,22
DESPORTO COMUNITÁRIO	4.651.200,00	0,00	4.651.200,00	1.561.272,90	3.089.927,10	807.558,65	753.714,25
LAZER	0,00	0,00	0,00	0,00	0,00	0,00	0,00
28 - ENCARGOS ESPECIAIS	17.520.000,00	0,00	17.520.000,00	13.278.502,92	4.241.497,08	4.011.133,23	9.267.369,69
SERVIÇO DA DÍVIDA INTERNA	11.774.000,00	0,00	11.774.000,00	7.772.853,55	4.001.146,45	2.566.780,59	5.206.072,96
OUTROS ENCARGOS ESPECIAIS	5.746.000,00	0,00	5.746.000,00	5.505.649,37	240.350,63	1.444.352,64	4.061.296,73
99 - RESERVA DE CONTINGÊNCIA	2.500.000,00	0,00	2.500.000,00	0,00	2.500.000,00	0,00	0,00
RESERVA DE CONTINGÊNCIA	2.500.000,00	0,00	2.500.000,00	0,00	2.500.000,00	0,00	0,00
TOTAL	559.323.735,39	38.088.536,06	597.412.271,45	240.573.748,44	356.838.523,01	120.345.222,41	120.228.526,03

NOTAS: todas as informações constantes deste relatório foram colhidas do sistema Ethereumtech (GIAP-SISP) e encontram-se agregadas com as informações fornecidas pelo SAAE; a versão assinada deste documento pode ser acessada através do portal da transparência do Município de Salto, pela seguinte página eletrônica: <http://salto.sp.gov.br/>

Israel Demétrius Franchi
Contador
CRC: 1SP241533/O-7

Janaína de Castro
Controladoria

Adriana Senhora Lourenço
Secretária de Finanças

Laerte Sonsin Júnior
Prefeito Municipal



MUNICÍPIO DE SALTO - CONSOLIDADO GERAL

DEMONSTRATIVO DA RECEITA CORRENTE LIQUIDA

2º Bimestre

Período de: 01/05/2021 a 30/04/2022

RREO - Anexo 3 (LRF, Art53, inciso I)

ESPECIFICAÇÃO	EVOLUÇÃO DA RECEITA REALIZADA NOS ÚLTIMOS 12 MESES												
	Maio 2021	Junho 2021	Julho 2021	Agosto 2021	Setembro 2021	Outubro 2021	Novembro 2021	Dezembro 2021	Janeiro 2022	Fevereiro 2022	Março 2022	Abril 2022	Total
RECEITAS CORRENTES (I)	40.766.521,56	38.867.985,61	43.453.119,56	43.291.743,18	39.015.574,45	39.320.928,01	43.821.184,40	47.268.898,66	51.018.650,67	39.773.860,17	68.397.399,71	57.595.980,74	552.591.846,72
IMPOSTOS, TAXAS E CONTRIBUIÇÕES DE MELHORIA	12.729.453,27	8.830.714,16	8.626.176,54	10.119.845,17	10.643.881,68	9.900.847,93	9.254.014,24	12.553.404,49	7.170.175,28	7.041.506,37	26.230.996,20	22.737.058,81	145.838.074,14
CONTRIBUIÇÕES	0,00	0,00	0,00	0,00	0,00	0,00	0,00	0,00	0,00	0,00	0,00	0,00	0,00
RECEITA PATRIMONIAL	107.507,56	136.646,21	165.604,57	239.604,31	264.923,38	291.987,67	392.408,91	494.471,40	519.807,52	599.478,05	801.892,06	839.877,36	4.854.209,00
RECEITA AGROPECUÁRIA	0,00	0,00	0,00	0,00	0,00	0,00	0,00	0,00	0,00	0,00	0,00	0,00	0,00
RECEITA INDUSTRIAL	0,00	0,00	0,00	0,00	0,00	0,00	0,00	0,00	0,00	0,00	0,00	0,00	0,00
RECEITA DE SERVIÇOS	3.070.251,57	2.952.213,08	3.061.057,61	3.210.000,42	3.175.689,78	3.077.463,30	2.883.508,07	3.020.302,17	3.113.706,64	3.083.516,66	3.902.160,74	3.370.734,85	37.920.604,89
TRANSFERÊNCIAS CORRENTES	24.404.992,20	26.470.852,30	26.616.336,65	28.871.269,47	24.172.141,75	25.582.509,89	30.765.606,88	29.789.643,28	39.351.279,00	28.461.091,69	36.413.707,22	30.044.109,44	350.943.539,77
OUTRAS RECEITAS CORRENTES	454.316,96	477.559,86	4.983.944,19	851.023,81	758.937,86	468.119,22	525.646,30	1.411.077,32	863.682,23	588.267,40	1.048.643,49	604.200,28	13.035.418,92
Deducoes (II)	3.239.419,16	3.393.540,37	3.177.876,65	3.856.065,55	3.048.483,96	3.406.976,82	4.193.826,04	3.760.844,31	5.756.757,72	4.025.139,00	4.981.863,64	4.149.201,22	46.989.994,44
Contribuicao do Servidor a R.P.P.S.	0,00	0,00	0,00	0,00	0,00	0,00	0,00	0,00	0,00	0,00	0,00	0,00	0,00
Receitas de Compensacao Previdenciaria	0,00	0,00	0,00	0,00	0,00	0,00	0,00	0,00	0,00	0,00	0,00	0,00	0,00
Ganhos com Aplicacao Financeira do RPPS	0,00	0,00	0,00	0,00	0,00	0,00	0,00	0,00	0,00	0,00	0,00	0,00	0,00
Deducao de Receita para Formacao do FUNDEB	3.239.419,16	3.393.540,37	3.177.876,65	3.856.065,55	3.048.483,96	3.406.976,82	4.193.826,04	3.760.844,31	5.756.757,72	4.025.139,00	4.981.863,64	4.149.201,22	46.989.994,44
RECEITA CORRENTE LIQUIDA	0,00	0,00	0,00	0,00	0,00	0,00	0,00	0,00	0,00	0,00	0,00	0,00	505.601.852,28
(-) Transferencias obrigatiz da Uniz relativas as emendas individuais (V) (§ 13, art 166 da CF)	0,00	0,00	0,00	0,00	0,00	0,00	100.000,00	0,00	0,00	0,00	0,00	0,00	100.000,00
RECEITA CORRENTE LIQUIDA AJUSTADA PARA CALCULO DOS LIMITES DE ENDIVIDAMENTO (V)													505.501.852,28
(-) Transferencias obrigatiz da Uniz relativas as emendas de bancada (VI) (art 166 § 16 da CF)	0,00	0,00	0,00	0,00	0,00	0,00	0,00	0,00	0,00	0,00	0,00	0,00	0,00
RECEITA CORRENTE LIQUIDA AJUSTADA PARA CALCULO DOS LIMITES DA DESPESA COM PESSOAL (VII)													505.501.852,28



MUNICÍPIO DE SALTO - CONSOLIDADO GERAL


DEMONSTRATIVO DA RECEITA CORRENTE LIQUIDA

2º Bimestre


Período de: 01/05/2021 a 30/04/2022

RREO - Anexo 3 (LRF, Art53, inciso I)


NOTAS: todas as informações constantes deste relatório foram colhidas do sistema Ethereumtech (GIAP-SISP) e encontram-se agregadas com as informações fornecidas pelo SAAE; a versão assinada deste documento pode ser acessada através do portal da transparência do Município de Salto, pela seguinte página eletrônica: <http://salto.sp.gov.br/>



Israel Demetrius Franchi
Contador
CRC: 1SP241533/0-7



Janaina de Castro
Controladoria



Adriana Senhora Lourenço
Secretária de Finanças



Laerte Sonsin Júnior
Prefeito Municipal



MUNICÍPIO DE SALTO - CONSOLIDADO GERAL

DEMONSTRATIVO DAS RECEITAS E DESPESAS PREVIDENCIÁRIAS

2º Bimestre

Período de: 01/03/2022 à 30/04/2022

LRF, artigo 53, inciso II

RECEITAS PREVIDENCIÁRIAS	Previsão Anual Inicial	Previsão Anual Atualizada	Receitas Previstas até o Bimestre	Receitas Realizadas até o Bimestre
RECEITAS CORRENTES (I)	0,00	0,00	0,00	0,00
Receitas de Contribuições	0,00	0,00	0,00	0,00
Contribuição do Servidor Ativo Civil	0,00	0,00	0,00	0,00
Contribuição do Servidor Inativo Civil	0,00	0,00	0,00	0,00
Contribuição de Pensionista Civil	0,00	0,00	0,00	0,00
Compensação Previdenciária entre RGPS e RPPS	0,00	0,00	0,00	0,00
Receita Patrimonial	0,00	0,00	0,00	0,00
Receitas Imobiliárias	0,00	0,00	0,00	0,00
Receitas de Valores Mobiliários	0,00	0,00	0,00	0,00
Outras Receitas Patrimoniais	0,00	0,00	0,00	0,00
Outras Receitas Correntes	0,00	0,00	0,00	0,00
RECEITAS DE CAPITAL (II)	0,00	0,00	0,00	0,00
Alienação de Bens	0,00	0,00	0,00	0,00
Amortização de Empréstimos	0,00	0,00	0,00	0,00
Outras Receitas de Capital	0,00	0,00	0,00	0,00
RECEITAS INTRA-Orçamentárias (III)	0,00	0,00	0,00	0,00
Contribuição Patronal do Exercício	0,00	0,00	0,00	0,00
Contribuição Patronal Ativo Civil	0,00	0,00	0,00	0,00
Contribuição Patronal Inativo Civil	0,00	0,00	0,00	0,00
Contribuição Patronal Pensionista Civil	0,00	0,00	0,00	0,00
Receita de Capital Intra-Orçamentária	0,00	0,00	0,00	0,00
Alienação de Bens	0,00	0,00	0,00	0,00
Amortização de Empréstimos	0,00	0,00	0,00	0,00
Outras Receitas de Capital	0,00	0,00	0,00	0,00
Outras Receitas Intra-Orçamentárias	0,00	0,00	0,00	0,00
Deduções de Receita Orçamentárias IV	0,00	0,00	0,00	0,00



MUNICÍPIO DE SALTO - CONSOLIDADO GERAL

DEMONSTRATIVO DAS RECEITAS E DESPESAS PREVIDENCIÁRIAS

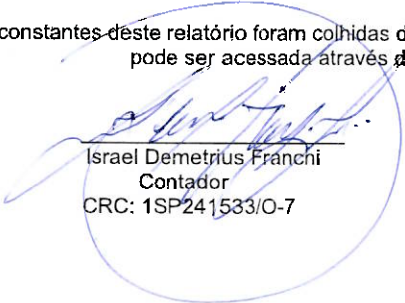
2º Bimestre


Período de: 01/03/2022 à 30/04/2022

LRF, artigo 53, inciso II


RECEITAS PREVIDENCIÁRIAS	Previsão Anual Inicial	Previsão Anual Atualizada	Receitas Previstas até o Bimestre	Receitas Realizadas até o Bimestre
TRANSFERENCIAS FINANCEIRAS PARA COBERTURA DE DEFIT (V)	0,00	0,00	0,00	0,00
OUTROS APORTES FINANCEIROS AO RPPS (VI)	0,00	0,00	0,00	0,00
TOTAL DAS RECEITAS PREVIDENCIÁRIAS (VII) = (I+II+III+V+VI) - IV	0,00	0,00	0,00	0,00
DESPESAS PREVIDENCIÁRIAS	Dotação Inicial	Dotação Atualizada	Despesas Empenhadas até o Bimestre	Despesas Liquidadas até o Bimestre
ADMINISTRACAO (VII)	0,00	0,00	0,00	0,00
Despesas Correntes	0,00	0,00	0,00	0,00
Despesas de Capital	0,00	0,00	0,00	0,00
PREVIDENCIA SOCIAL (VIII)	0,00	0,00	0,00	0,00
Aposentadorias	0,00	0,00	0,00	0,00
Pencoes	0,00	0,00	0,00	0,00
Outros Beneficios Previdenciarios	0,00	0,00	0,00	0,00
Outras Despesas Previdenciarias	0,00	0,00	0,00	0,00
Compensacao Previdenciaria ao RGPS	0,00	0,00	0,00	0,00
RESERVA DO RPPS (SUPERAVIT PREVISTO NO ORÇAMENTO) (IX)	0,00	0,00	0,00	0,00
TOTAL DAS DESPESAS PREVIDENCIARIAS (X)=(VII+VIII+IX)	0,00	0,00	0,00	0,00
RESULTADO Previdenciario (XI) = (VI - X)	0,00	0,00	0,00	0,00

NOTAS: todas as informações constantes deste relatório foram colhidas do sistema Ethereumtech (GIAP-SISP) e encontram-se agregadas com as informações fornecidas pelo SAAE; a versão assinada deste documento pode ser acessada através do portal da transparência do Município de Salto, pela seguinte página eletrônica: <http://salto.sp.gov.br>


Israel Demetrius Franchi
Contador
CRC: 1SP241533/O-7


Jaqueline de Castro
Controladoria


Adriana Senhora Lourenço
Secretária de Finanças


Laerte Sonsin Júnior
Prefeito Municipal



MUNICÍPIO DE SALTO - CONSOLIDADO GERAL

RELATÓRIO RESUMIDO DA EXECUÇÃO ORÇAMENTÁRIA
DEMONSTRATIVO DO RESULTADO NOMINAL - Exceto Órgão de Previdência
ORÇAMENTOS FISCAL E DA SEGURIDADE SOCIAL

2º Bimestre

Período de: 01/03/2022 à 30/04/2022

LRF, artigo 53, inciso II

ESPECIFICAÇÃO	Saldo		
	Em 31 de Dezembro de 2021 (A)	No Bimestre Anterior (B)	No Bimestre Atual (C)
DIVIDA CONSOLIDADA (I)	38.244.288,52	37.401.217,20	35.929.446,89
DEDUCOES (II)	88.841.861,59	102.889.291,10	143.190.850,06
Ativo Disponível	93.029.184,01	104.283.690,04	144.053.931,26
Haveres Financeiros	-712.541,35	-711.323,31	-718.571,98
(-) Restos a Pagar Processados	3.474.781,07	683.075,63	144.509,22
DIVIDA CONSOLIDADA LIQUIDA (III) = (I - II)	-50.597.573,07	-65.488.073,90	-107.261.403,17
RECEITA DE PRIVATIZACOES (IV)	0,00	0,00	0,00
PASSIVOS RECONHECIDOS (V)	26.174.281,04	20.752.434,24	20.752.434,24
DIVIDA FISCAL LIQUIDA (III + IV - V)	-76.771.854,11	-86.240.508,14	-128.013.837,41
ESPECIFICAÇÃO	Período de Referência		
	No Bimestre	Janeiro a Abril	
RESULTADO NOMINAL		-41.773.329,27	-51.241.983,30
DISCRIMINAÇÃO DA META FISCAL			
META DE RESULTADO NOMINAL FIXADA NO ANEXO DE METAS FISCAIS DA LDO P/ O EXERCÍCIO DE REFERÊNCIA			2.979.000,00

NOTAS: todas as informações constantes deste relatório foram colhidas do sistema Ethereumtech (GIAP-SISP) e encontram-se agregadas com as informações fornecidas pelo SAAE; a versão assinada deste documento pode ser acessada através do portal da transparência do Município de Salto, pela seguinte página eletrônica: <http://salto.sp.gov.br>

Israel Demétrius Franchi
Contador
CRC: 1SP241533/O-7

Jarajina de Castro
Controladoria

Alexandra Senhora Lourenço
Secretária de Finanças

Laerte Sonsin Júnior
Prefeito Municipal



MUNICÍPIO DE SALTO - CONSOLIDADO GERAL

RELATÓRIO RESUMIDO DE EXECUÇÃO ORÇAMENTARIA
DEMONSTRATIVO DO RESULTADO PRIMÁRIO - ESTADOS, DISTRITO FEDERAL E MUNICÍPIOS
ORÇAMENTOS FISCAL E DA SEGURIDADE SOCIAL

2º Bimestre

Período de: 01/03/2022 à 30/04/2022

LRF, artigo 53, inciso III

RECEITAS FISCAIS	PREVISÃO ANUAL INICIAL	PREVISÃO ANUAL ATUALIZADA	RECEITAS REALIZADAS ATÉ O BIMESTRE
RECEITAS FISCAIS CORRENTES (I)	568.060.802,00	568.060.802,00	214.072.752,66
Receita Tributária	142.655.000,00	142.655.000,00	63.179.736,66
Receita de Contribuição	0,00	0,00	0,00
Receita Previdenciária	0,00	0,00	0,00
Outras Contribuições	0,00	0,00	0,00
Receita Patrimonial Líquida	4.000,00	4.000,00	41.072,48
Receita Patrimonial	1.182.500,00	1.182.500,00	2.761.065,14
(-) Aplicações Financeiras	1.178.500,00	1.178.500,00	2.719.992,66
Transferências Correntes	373.754.802,00	373.754.802,00	134.270.187,35
Demais Receitas Correntes	51.647.000,00	51.647.000,00	16.581.756,17
Diversas Receitas Correntes	51.647.000,00	51.647.000,00	16.581.756,17
RECEITAS DE CAPITAL (II)	41.407.633,31	41.407.633,31	1.135.654,00
Operações de Crédito (III)	19.103.533,31	19.103.533,31	0,00
Amortização de Empréstimos (IV)	0,00	0,00	0,00
Alienação de Ativos	5.000,00	5.000,00	0,00
Receita de Alienação de Investimentos Temporários (V)	0,00	0,00	0,00
Receita de Alienação de Investimentos Permanentes (VI)	0,00	0,00	0,00
Outras Alienações de Bens	5.000,00	5.000,00	0,00
Transferências de Capital	22.299.100,00	22.299.100,00	1.135.654,00
Convênios	240.000,00	240.000,00	300.000,00
Outras Transferências de Capital	22.059.100,00	22.059.100,00	835.654,00
Outras Receitas de Capital	0,00	0,00	0,00
RECEITAS FISCAIS DE CAPITAL (VI)	22.304.100,00	22.304.100,00	1.135.654,00
DEDUÇÕES DA RECEITA	51.323.200,00	51.323.200,00	18.919.815,61
RECEITAS FISCAIS LÍQUIDAS	539.041.702,00	539.041.702,00	196.288.591,05
DESPESAS FISCAIS	DOTAÇÃO ANUAL INICIAL	DOTAÇÃO ANUAL ATUALIZADA	DESPESAS LIQUIDADAS ATÉ O BIMESTRE
DESPESAS CORRENTES (IX)	493.856.055,03	523.534.522,88	117.198.136,81
Pessoal e Encargos Sociais	206.812.541,79	207.157.541,79	56.163.246,13
Juros e Encargos da Dívida (X)	2.484.000,00	2.484.000,00	680.295,32
Outras Despesas Correntes	284.559.513,24	313.892.981,09	60.354.595,36
DESPESAS FISCAIS CORRENTES (XI)	491.372.055,03	521.050.522,88	116.517.841,49
DESPESAS DE CAPITAL (XII)	62.967.680,36	71.377.748,57	3.147.085,60
Investimentos	57.191.680,36	65.601.748,57	1.348.319,99
Inversões Financeiras	0,00	0,00	0,00
Concessão de Empréstimos (XIII)	0,00	0,00	0,00
Aquisição de Título de Capital já Integralizado (XIV)	0,00	0,00	0,00
Demais Inversões Financeiras	0,00	0,00	0,00
Amortização da Dívida	5.776.000,00	5.776.000,00	1.798.765,61
DESPESAS FISCAIS DE CAPITAL (XVI)	57.191.680,36	65.601.748,57	1.348.319,99
RESERVA DE CONTINGÊNCIA (XVII)	2.500.000,00	2.500.000,00	0,00
DESPESAS FISCAIS LÍQUIDAS (XVIII)	551.063.735,39	589.152.271,45	117.866.161,48
RESULTADO PRIMÁRIO	-12.022.033,39	-50.110.569,45	78.422.429,57
DISCRIMINAÇÃO DA META FISCAL	VALOR		
META DE RESULTADO PRIMÁRIO FIXADA NO ANEXO DE METAS FISCAIS DA LDO P/O EXERCÍCIO DE REFERÊNCIA	7.407.000,00		



MUNICÍPIO DE SALTO - CONSOLIDADO GERAL


RELATÓRIO RESUMIDO DE EXECUÇÃO ORÇAMENTARIA
DEMONSTRATIVO DO RESULTADO PRIMÁRIO - ESTADOS, DISTRITO FEDERAL E MUNICÍPIOS
ORÇAMENTOS FISCAL E DA SEGURIDADE SOCIAL

2º Bimestre


Período de: 01/03/2022 à 30/04/2022

LRF, artigo 53, inciso III

NOTAS: todas as informações constantes deste relatório foram colhidas do sistema Ethereumtech (GIAP-SISP) e encontram-se agregadas com as informações fornecidas pelo SAAE; a versão assinada deste documento pode ser acessada através do portal da transparência do Município de Salto, pela seguinte página eletrônica: <http://salto.sp.gov.br/>




Israel Demétrius Franchi
Contador
CRC: 1SP241533/O-7



Janaína de Castro
Controladoria



Adriana Senhora Lourenço
Secretária de Finanças



Laerte Sonsin Júnior
Prefeito Municipal



MUNICÍPIO DE SALTO - CONSOLIDADO GERAL


RELATÓRIO RESUMIDO DA EXECUÇÃO ORÇAMENTÁRIA DEMONSTRATIVO DOS RESTOS A PAGAR POR PODER E ÓRGÃO ORÇAMENTOS FISCAL E DA SEGURIDADE SOCIAL 2º Bimestre


LRF, artigo 53, inciso V


Período de: 01/03/2022 à 30/04/2022

PODER / ÓRGÃO	Exercícios Anteriores		Liquidação	Movimentação Até o Bimestre				Inscrição ao Final do Exercício		Saldo Até o Bimestre	
	Processados	Não Processados		Pagamentos		Cancelamentos		Processados	Não Processados	Processados	Não Processados
				Processados	Não Processados	Processados	Não Processados				
EXECUTIVO	3.474.781,07	33.228.992,72	27.715.437,65	3.474.781,07	27.570.928,43	0,00	60.273,77	0,00	0,00	0,00	5.597.790,52
PREFEITURA DA ESTÂNCIA TURÍSTICA DE SALTO	2.879.466,16	30.526.373,29	25.125.003,09	2.879.466,16	24.980.493,87	0,00	59.124,77	0,00	0,00	0,00	5.486.754,65
Prefeitura Municipal	2.871.543,72	24.939.166,43	21.588.231,55	2.871.543,72	21.462.219,92	0,00	51.981,36	0,00	0,00	0,00	3.424.965,15
TRANSFERENCIAS E CONVENIOS ESTADUAIS - VINCULADOS	0,00	2.825.004,62	1.656.677,07	0,00	1.656.677,07	0,00	0,00	0,00	0,00	0,00	1.168.327,55
TRANSFERENCIAS E CONVENIOS FEDERAIS - VINCULADOS	7.922,44	2.354.098,20	1.631.280,23	7.922,44	1.622.792,64	0,00	283,41	0,00	0,00	0,00	731.022,15
EMENDAS PARLAMENTARES INDIVIDUAIS	0,00	408.104,04	238.604,24	0,00	238.604,24	0,00	6.860,00	0,00	0,00	0,00	162.439,80
SAAE AMBIENTAL - SERVIÇO AUTONOMO DE ÁGUA E ESGOTO	595.314,91	2.702.619,43	2.590.434,56	595.314,91	2.590.434,56	0,00	1.149,00	0,00	0,00	0,00	111.035,87
TRANSFERENCIAS E CONVENIOS ESTADUAIS - VINCULADOS	0,00	159.064,86	84.401,97	0,00	84.401,97	0,00	0,00	0,00	0,00	0,00	74.662,89
RECURSOS PROPRIOS DA ADMINISTRAÇÃO INDIRETA	595.314,91	2.643.554,57	2.506.032,59	595.314,91	2.506.032,59	0,00	1.149,00	0,00	0,00	0,00	36.372,98
TOTAL	3.474.781,07	33.228.992,72	27.715.437,65	3.474.781,07	27.570.928,43	0,00	60.273,77	0,00	0,00	0,00	5.597.790,52

NOTAS: todas as informações constantes deste relatório foram colhidas do sistema Ethereumtech (GIAP-SISP) e encontram-se agregadas com as informações fornecidas pelo SAAE; a versão assinada deste documento pode ser acessada através do portal da transparência do Município de Salto, pela seguinte página eletrônica: <http://salto.sp.gov.br/>


Israel Demetrius Franchi
Contador
CRC: 1SP241533/O-7


Janaina de Castro
Controladoria


Adriana Senhora Lourenço
Secretária de Finanças


Laerte Sonsin Júnior
Prefeito Municipal