



PREFEITURA DA ESTÂNCIA TURÍSTICA DE SALTO

Anexo 8 - Demonstrativo das Receitas e Despesas com Manutenção e Desenvolvimento do Ensino - MDE - MUNICÍPIOS

RREO - ANEXO 8 (LDB, art. 72)

Período: 4/2022

RECEITA RESULTANTE DE IMPOSTOS (Arts 212 e 212-A da Constituição Federal)		
RECEITA RESULTANTE DE IMPOSTOS	PREVISÃO ATUALIZADA(a)	RECEITAS REALIZADAS(b) Até o Bimestre
1- RECEITA DE IMPOSTOS	139.181.000,00	62.073.788,87
1.1- Receita Resultante do Imposto sobre a Propriedade Predial e Territorial Urbana – IPTU	68.924.000,00	40.250.741,45
1.2- Receita Resultante do Imposto sobre Transmissão Inter Vivos – ITBI	19.109.000,00	4.865.454,23
1.3- Receita Resultante do Imposto sobre Serviços de Qualquer Natureza – ISS	41.273.000,00	13.912.533,32
1.4- Receita Resultante do Imposto de Renda Retido na Fonte – IRRF	9.875.000,00	3.045.059,87
2- RECEITA DE TRANSFERÊNCIAS CONSTITUCIONAIS E LEGAIS	251.628.000,00	94.564.808,77
2.1- Cota-Parte FPM	64.550.000,00	25.768.957,73
2.1.1- Parcela referente a CF, art 159, I, alínea b	64.550.000,00	25.768.957,73
2.1.2- Parcela referente a CF, art 159, I, alíneas d e e	0,00	0,00
2.2- Cota-Parte ICMS	159.144.000,00	49.637.145,52
2.3- Cota-Parte IPI-Exportação	1.036.000,00	370.798,14
2.4- Cota-Parte ITR	152.000,00	7.982,73
2.5- Cota-Parte IPVA	26.746.000,00	18.779.924,65
2.6- Cota-Parte IOF-Ouro	0,00	0,00
2.7- Compensações Financeiras Provenientes de Impostos e Transferências Constitucionais	0,00	0,00
3- TOTAL DA RECEITA RESULTANTE DE IMPOSTOS (1 + 2)	390.809.000,00	156.638.597,64
4- TOTAL DESTINADO AO FUNDEB - 20% DE ((2.1.1) + (2.2) + (2.3) + (2.4) + (2.5))	50.325.600,00	18.912.961,75
5- VALOR MÍNIMO A SER APLICADO ALEM DO VALOR DESTINADO AO FUNDEB	47.376.650,00	20.246.687,66



PREFEITURA DA ESTÂNCIA TURÍSTICA DE SALTO

Anexo 8 - Demonstrativo das Receitas e Despesas com Manutenção e Desenvolvimento do Ensino - MDE - MUNICÍPIOS

RREO - ANEXO 8 (LDB, art. 72)

Período: 4/2022

FUNDEB		
RECEITAS RECEBIDAS DO FUNDEB NO EXERCÍCIO	PREVISÃO ATUALIZADA(a)	RECEITAS REALIZADAS(b) Até o Bimestre
6- RECEITAS RECEBIDAS DO FUNDEB	61.565.000,00	21.647.096,63
6.1- FUNDEB - Impostos e Transferências de Impostos	61.565.000,00	21.647.096,63
6.1.1- Principal	61.488.000,00	21.484.118,85
6.1.2- Rendimentos de Aplicação Financeira	77.000,00	162.977,78
6.2- FUNDEB - Complementação da União - VAAF	0,00	0,00
6.2.1- Principal	0,00	0,00
6.2.2- Rendimentos de Aplicação Financeira	0,00	0,00
6.3- FUNDEB - Complementação da União - VAAT	0,00	0,00
6.3.1- Principal	0,00	0,00
6.3.2- Rendimentos de Aplicação Financeira	0,00	0,00
7- RESULTADO LIQUIDO DAS TRANSFERÊNCIAS DO FUNDEB (6.1.1 - 4)1	11.162.400,00	2.571.157,10
RECURSOS RECEBIDOS EM EXERCÍCIOS ANTERIORES E NÃO UTILIZADOS (SUPERÁVIT)		VALOR
8- TOTAL DOS RECURSOS DE SUPERÁVIT		0,00
8.1- SUPERÁVIT DO EXERCÍCIO IMEDIATAMENTE ANTERIOR		0,00
8.2- SUPERÁVIT RESIDUAL DE OUTROS EXERCÍCIOS		0,00
9- TOTAL DOS RECURSOS DO FUNDEB DISPONÍVEIS PARA UTILIZAÇÃO (6 +8)		21.647.096,63



PREFEITURA DA ESTÂNCIA TURÍSTICA DE SALTO

Anexo 8 - Demonstrativo das Receitas e Despesas com Manutenção e Desenvolvimento do Ensino - MDE - MUNICÍPIOS

RREO - ANEXO 8 (LDB, art. 72)

Período: 4/2022

DESPESAS COM RECURSOS DO FUNDEB (Por Área de Atuação)	DOTAÇÃO ATUALIZADA(c)	DESPESAS EMPENHADAS Até o Bimestre(d)	DESPESAS LIQUIDADAS Até o Bimestre(e)	DESPESAS PAGAS Até o Bimestre(f)	INSCRITAS EM RESTOS A PAGAR NÃO PROCESSADOS(g)
10- PROFISSIONAIS DA EDUCACAO BASICA	61.215.000,00	17.351.045,68	15.432.996,13	15.432.996,13	0,00
10.1- Educacao Infantil	28.930.000,00	9.445.820,39	8.555.246,98	8.555.246,98	0,00
10.1.1- Creche	28.930.000,00	5.941.052,41	5.922.216,07	5.922.216,07	0,00
10.1.2- Pre-escola	0,00	3.504.767,98	2.633.030,91	2.633.030,91	0,00
10.2- Ensino Fundamental	32.285.000,00	7.905.225,29	6.877.749,15	6.877.749,15	0,00
11- OUTRAS DESPESAS	11.966.238,40	2.613.745,86	1.445.744,46	1.445.744,46	0,00
11.1- Educacao Infantil	6.025.000,00	1.690.304,96	1.012.904,80	1.012.904,80	0,00
11.1.1- Creche	6.025.000,00	1.205.030,00	937.775,30	937.775,30	0,00
11.1.2- Pre-escola	0,00	485.274,96	75.129,50	75.129,50	0,00
11.2- Ensino Fundamental	5.941.238,40	923.440,90	432.839,66	432.839,66	0,00
12- TOTAL DAS DESPESAS COM RECURSOS DO FUNDEB (10 + 11)	73.181.238,40	19.964.791,54	16.878.740,59	16.878.740,59	0,00

INDICADORES DO FUNDEB					
DESPESAS CUSTEADAS COM RECEITAS DO FUNDEB RECEBIDAS NO EXERCÍCIO	DESPESAS EMPENHADAS Até o bimestre(d)	DESPESAS LIQUIDADAS Até o bimestre(e)	DESPESAS PAGAS Até o bimestre(f)	INSCRITAS EM RESTOS A PAGAR NÃO PROCESSADOS Até o bimestre(g)	INSCRITAS EM RESTOS A PAGAR NÃO PROCESSADOS (SEM DISPONIBILIDADE DE CAIXA)7(h)
13- Total das Despesas do FUNDEB com Profissionais da Educacao Basica	17.351.045,68	15.432.996,13	15.432.996,13	0,00	0,00
14- Total das Despesas custeadas com FUNDEB - Impostos e Transferencias de Impostos	19.964.791,54	16.878.740,59	16.878.740,59	0,00	0,00
15- Total das Despesas custeadas com FUNDEB - Complementacao da Uniao - VAAF	0,00	0,00	0,00	0,00	0,00
16- Total das Despesas custeadas com FUNDEB - Complementacao da Uniao - VAAT	0,00	0,00	0,00	0,00	0,00
17- Total das Despesas custeadas com FUNDEB - Complementacao da Uniao - VAAT Aplicadas na Educacao Infantil	0,00	0,00	0,00	0,00	0,00
18- Total das Despesas custeadas com FUNDEB - Complementacao da Uniao - VAAT Aplicadas em Despesa de Capital	0,00	0,00	0,00	0,00	0,00

INDICADORES - Art 212-A, inciso XI e § 3º - Constituição Federal	VALOR EXIGIDO(i)	VALOR APLICADO(j)	VALOR CONSIDERADO APÓS DEDUÇÕES(k)	% APLICADO(l)
19- Mínimo de 70% do FUNDEB na Remuneracao dos Profissionais da Educacao Basica	15.152.967,64	17.351.045,68	17.351.045,68	80,15
20 - Percentual de 50% da Complementacao da Uniao ao FUNDEB (VAAT) na Educacao Infantil	0,00	0,00	0,00	0,00
21- Mínimo de 15% da Complementacao da Uniao ao FUNDEB - VAAT em Despesas de Capital	0,00	0,00	0,00	0,00



PREFEITURA DA ESTÂNCIA TURÍSTICA DE SALTO

Anexo 8 - Demonstrativo das Receitas e Despesas com Manutenção e Desenvolvimento do Ensino - MDE - MUNICÍPIOS

RREO - ANEXO 8 (LDB, art. 72)

Período: 4/2022

INDICADOR - Art25, § 3º - Lei nº 14113, de 2020 - (Máximo de 10% de Superávit)	VALOR MÁXIMO PERMITIDO(m)	VALOR NÃO APLICADO(n)	VALOR NÃO APLICADO APÓS AJUSTE(o)	% NÃO APLICADO(p)
22- Total da Receita Recebida e nao Aplicada no Exercício	2.164.709,66	1.682.305,09	1.682.305,09	7,77

INDICADOR - Art25, § 3º - Lei nº 14113, de 2020 - (Aplicação do Superávit de Exercício Anterior)	VALOR DE SUPERÁVIT PERMITIDO NO EXERCÍCIO ANTERIOR(q)	VALOR NÃO APLICADO NO EXERCÍCIO ANTERIOR(r)	VALOR DE SUPERÁVIT APLICADO ATÉ O PRIMEIRO QUADRIMESTRE (s)	VALOR APLICADO ATÉ O PRIMEIRO QUADRIMESTRE QUE INTEGRARÁ O LIMITE CONSTITUCIONAL(t)	VALOR APLICADO APÓS O PRIMEIRO QUADRIMESTRE(u)	VALOR NÃO APLICADO(v)
23- Total das Despesas custeadas com Superavit do FUNDEB	0,00	0,00	0,00	0,00	0,00	0,00
23.1- Total das Despesas custeadas com FUNDEB - Impostos e Transferencias de Impostos	0,00	0,00	0,00	0,00	0,00	0,00
23.2- Total das Despesas custeadas com FUNDEB - Complementacao da Uniao (VAAF + VAAT)	0,00	0,00	0,00	0,00	0,00	0,00

DESPESAS COM MANUTENÇÃO E DESENVOLVIMENTO DO ENSINO – MDE - CUSTEADAS COM RECEITA DE IMPOSTOS (EXCETO FUNDEB)						
DESPESAS COM AÇÕES TÍPICAS DE MDE - RECEITAS DE IMPOSTOS - EXCETO FUNDEB (Por Área de Atuação)	DOTAÇÃO ATUALIZADA(c)	DESPESAS EMPENHADAS Até o Bimestre(d)	DESPESAS LIQUIDADAS Até o Bimestre(e)	DESPESAS PAGAS Até o Bimestre(f)	INSCRITAS EM RESTOS A PAGAR NÃO PROCESSADOS(g)	
24- EDUCACAO INFANTIL	34.853.650,53	12.946.576,98	4.137.085,42	4.095.560,18	0,00	
24.1- Creche	34.853.650,53	0,00	0,00	0,00	0,00	
24.2- Pre-escola	0,00	12.946.576,98	4.137.085,42	4.095.560,18	0,00	
25- ENSINO FUNDAMENTAL	22.081.169,23	13.406.530,82	3.449.802,60	3.242.625,80	0,00	
26- TOTAL DAS DESPESAS COM ACOES TIPICAS DE MDE (24 + 25)	56.934.819,76	26.353.107,80	7.586.888,02	7.338.185,98	0,00	

APURAÇÃO DAS DESPESAS PARA FINS DE LIMITE MÍNIMO CONSTITUCIONAL	VALOR
27- TOTAL DAS DESPESAS DE MDE CUSTEADAS COM RECURSOS DE IMPOSTOS (FUNDEB E RECEITA DE IMPOSTOS)	24.465.628,61
28 (-) RESULTADO LIQUIDO DAS TRANSFERENCIAS DO FUNDEB = (L7)	2.571.157,10
29 (-) RESTOS A PAGAR NAO PROCESSADOS INSCRITOS NO EXERCICIO SEM DISPONIBILIDADE FINANCEIRA DE RECURSOS DO FUNDEB IMPOSTOS	0,00
30 (-) RESTOS A PAGAR NAO PROCESSADOS INSCRITOS NO EXERCICIO SEM DISPONIBILIDADE FINANCEIRA DE RECURSOS DE IMPOSTOS	0,00
31 (-) CANCELAMENTO, NO EXERCICIO, DE RESTOS A PAGAR INSCRITOS COM DISPONIBILIDADE FINANCEIRA DE RECURSOS DE IMPOSTOS VINCULADOS AO ENSINO	12.016,00
32- TOTAL DAS DESPESAS PARA FINS DE LIMITE (27 – (28 + 29 + 30 + 31))	21.882.455,51

APURAÇÃO DO LIMITE MÍNIMO CONSTITUCIONAL	VALOR EXIGIDO(x)	VALOR APLICADO(w)	% APLICADO(y)
33- APLICACAO EM MDE SOBRE A RECEITA RESULTANTE DE IMPOSTOS	39.159.649,41	21.882.455,51	13,97



PREFEITURA DA ESTÂNCIA TURÍSTICA DE SALTO

Anexo 8 - Demonstrativo das Receitas e Despesas com Manutenção e Desenvolvimento do Ensino - MDE - MUNICÍPIOS

RREO - ANEXO 8 (LDB, art. 72)

Período: 4/2022

RESTOS A PAGAR INSCRITOS EM EXERCÍCIOS ANTERIORES COM DISPONIBILIDADE FINANCEIRA DE RECURSOS DE IMPOSTOS E DO FUNDEB	SALDO INICIAL(z)	RP LIQUIDADOS(aa)	RP PAGOS(ab)	RP CANCELADOS(ac)	SALDO FINAL(ad)
34- RESTOS A PAGAR DE DESPESAS COM MDE	12.816.110,23	110.704,60	11.604.760,93	12.016,00	1.199.333,30
34.1 - Executadas com Recursos de Impostos e Transferências de Impostos	12.816.110,23	110.704,60	11.604.760,93	12.016,00	1.199.333,30
34.2 - Executadas com Recursos do FUNDEB - Impostos	0,00	0,00	0,00	0,00	0,00
34.3 - Executadas com Recursos do FUNDEB - Complementação da União (VAAT + VAAF)	0,00	0,00	0,00	0,00	0,00

OUTRAS INFORMAÇÕES PARA CONTROLE		
RECEITAS ADICIONAIS PARA FINANCIAMENTO DO ENSINO	PREVISÃO ATUALIZADA(a)	RECEITAS REALIZADAS(b) Até o Bimestre
35- RECEITA DE TRANSFERÊNCIAS DO FNDE (INCLUINDO RENDIMENTOS DE APLICAÇÃO FINANCEIRA)	9.431.000,00	3.430.243,89
35.1- Salário-Educação	7.827.000,00	3.187.894,65
35.2- PDDE	0,00	0,00
35.3- PNAE	1.538.000,00	242.349,24
35.4 - PNATE	66.000,00	0,00
35.5- Outras Transferências do FNDE	0,00	0,00
36- RECEITA DE TRANSFERÊNCIAS DE CONVENIOS	1.682.000,00	2.180.025,64
37- RECEITA DE ROYALTIES DESTINADOS A EDUCAÇÃO	1.558.000,00	695.814,59
38- RECEITA DE OPERAÇÕES DE CRÉDITO VINCULADAS A EDUCAÇÃO	0,00	0,00
39- OUTRAS RECEITAS PARA FINANCIAMENTO DO ENSINO	0,00	0,00
40- TOTAL DAS RECEITAS ADICIONAIS PARA FINANCIAMENTO DO ENSINO = (35 + 36 + 37 + 38 + 39)	12.671.000,00	6.306.084,12



PREFEITURA DA ESTÂNCIA TURÍSTICA DE SALTO

Anexo 8 - Demonstrativo das Receitas e Despesas com Manutenção e Desenvolvimento do Ensino - MDE - MUNICÍPIOS

RREO - ANEXO 8 (LDB, art. 72)

Período: 4/2022

DESPESAS CUSTEADAS COM RECEITAS ADICIONAIS PARA FINANCIAMENTO DO ENSINO (Por Área de Atuação)	DOTAÇÃO ATUALIZADA(c)	DESPESAS EMPENHADAS Até o Bimestre(d)	DESPESAS LIQUIDADAS Até o Bimestre(e)	DESPESAS PAGAS Até o Bimestre(f)	INSCRITAS EM RESTOS A PAGAR NÃO PROCESSADOS(g)
41- EDUCACAO INFANTIL	12.972.713,46	2.515.893,31	1.803.459,34	1.426.852,98	0,00
4.1.1- Creche	12.972.713,46	2.515.893,31	1.803.459,34	1.426.852,98	0,00
4.1.2- Pre-escola	0,00	0,00	0,00	0,00	0,00
42- ENSINO FUNDAMENTAL	63.000,00	2.934.925,09	1.248.714,05	1.248.714,05	0,00
43- ENSINO MEDIO	0,00	0,00	0,00	0,00	0,00
44- ENSINO SUPERIOR	200.000,00	0,00	0,00	0,00	0,00
45- ENSINO PROFISSIONAL NAO INTEGRADO AO ENSINO REGULAR	0,00	0,00	0,00	0,00	0,00
46- TOTAL DAS DESPESAS CUSTEADAS COM RECEITAS ADICIONAIS PARA FINANCIAMENTO DO ENSINO (41 + 42 + 43 + 44 + 45)	13.235.713,46	5.450.818,40	3.052.173,39	2.675.567,03	0,00

TOTAL GERAL DAS DESPESAS COM EDUCAÇÃO	DOTAÇÃO ATUALIZADA(c)	DESPESAS EMPENHADAS Até o Bimestre(d)	DESPESAS LIQUIDADAS Até o Bimestre(e)	DESPESAS PAGAS Até o Bimestre(f)	INSCRITAS EM RESTOS A PAGAR NÃO PROCESSADOS(g)
47- TOTAL GERAL DAS DESPESAS COM EDUCACAO (12 + 26 + 46)	143.416.178,41	51.768.717,74	27.517.802,00	26.892.493,60	0,00
47.1- Despesas Correntes	131.684.806,85	50.656.924,84	27.431.430,51	26.809.422,11	0,00
47.1.1- Pessoal Ativo	73.090.119,76	24.456.515,04	18.666.388,66	18.666.388,66	0,00
47.1.2- Pessoal Inativo	0,00	0,00	0,00	0,00	0,00
47.1.3- Transferencias as instituicoes comunitarias, confessionais ou filantropicas sem fins lucrativos	2.811.503,02	1.700.680,66	878.412,08	878.412,08	0,00
47.1.4- Outras Despesas Correntes	55.783.184,07	24.499.729,14	7.886.829,77	7.264.621,37	0,00
47.2- Despesas de Capital	11.731.371,56	1.111.792,90	86.371,49	83.071,49	0,00
47.2.1- Transferencias as instituicoes comunitarias, confessionais ou filantropicas sem fins lucrativos	0,00	0,00	0,00	0,00	0,00
47.2.2- Outras Despesas de Capital	11.731.371,56	1.111.792,90	86.371,49	83.071,49	0,00



PREFEITURA DA ESTÂNCIA TURÍSTICA DE SALTO

Anexo 8 - Demonstrativo das Receitas e Despesas com Manutenção e Desenvolvimento do Ensino - MDE - MUNICÍPIOS

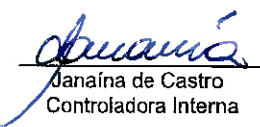
RREO - ANEXO 8 (LDB, art. 72)


Período: 4/2022


CONTROLE DA DISPONIBILIDADE FINANCEIRA E CONCILIAÇÃO BANCÁRIA	FUNDEB(=e)	SALÁRIO EDUCAÇÃO(af)
48- DISPONIBILIDADE FINANCEIRA EM 31 DE DEZEMBRO DE EXERCÍCIO ANTERIOR	0,00	0,00
49- (+) INGRESSO DE RECURSOS ATÉ O BIMESTRE	21.647.096,63	3.187.894,65
50- (-) PAGAMENTOS EFETUADOS ATÉ O BIMESTRE	16.878.740,59	0,00
51- (=) DISPONIBILIDADE FINANCEIRA ATÉ O BIMESTRE	4.768.356,04	3.187.894,65
52- (+) AJUSTES POSITIVOS	0,00	0,00
53- (-) AJUSTES NEGATIVOS	-4.768.356,04	-3.187.894,65
54- (=) SALDO FINANCEIRO CONCILIADO	8.870.996,76	0,00


NOTAS: todas as informações constantes deste relatório foram colhidas do sistema Ethereumtech (GIAP-SISP) e seguem as regras descritas nas diversas Interações da Ethereumtech, em especial a de número 265340/2019; a versão assinada deste documento pode ser acessada através do Portal da Transparência do Município de Salto, pela seguinte página eletrônica: <http://salto.sp.gov.br/>


Israel Demetrius Franchi
Contador


Janaina de Castro
Controladora Interna


Anna Christina C. M. N. Fávaro
Secretária de Educação


Adriaña Senhora Lourenço
Secretária de Finanças


Laerte Sonsin Júnior
Prefeito Municipal