



PREFEITURA DA ESTÂNCIA TURÍSTICA DE SALTO

Anexo 8 - Demonstrativo das Receitas e Despesas com Manutenção e Desenvolvimento do Ensino - MDE - MUNICÍPIOS

RREO - ANEXO 8 (LDB, art. 72)

Período: 2/2022

RECEITA RESULTANTE DE IMPOSTOS (Arts 212 e 212-A da Constituição Federal)		
RECEITA RESULTANTE DE IMPOSTOS	PREVISÃO ATUALIZADA(a)	RECEITAS REALIZADAS(b) Até o Bimestre
1- RECEITA DE IMPOSTOS	139.181.000,00	13.590.075,50
1.1- Receita Resultante do Imposto sobre a Propriedade Predial e Territorial Urbana – IPTU	68.924.000,00	3.729.664,97
1.2- Receita Resultante do Imposto sobre Transmissão Inter Vivos – ITBI	19.109.000,00	2.126.152,28
1.3- Receita Resultante do Imposto sobre Serviços de Qualquer Natureza – ISS	41.273.000,00	6.551.838,57
1.4- Receita Resultante do Imposto de Renda Retido na Fonte – IRRF	9.875.000,00	1.182.419,68
2- RECEITA DE TRANSFERÊNCIAS CONSTITUCIONAIS E LEGAIS	251.628.000,00	48.909.484,09
2.1- Cota-Parte FPM	64.550.000,00	14.543.217,74
2.1.1- Parcela referente a CF, art 159, I, alínea b	64.550.000,00	14.543.217,74
2.1.2- Parcela referente a CF, art 159, I, alíneas d e e	0,00	0,00
2.2- Cota-Parte ICMS	159.144.000,00	20.848.366,26
2.3- Cota-Parte IPI-Exportação	1.036.000,00	188.932,05
2.4- Cota-Parte ITR	152.000,00	6.929,87
2.5- Cota-Parte IPVA	26.746.000,00	13.322.038,17
2.6- Cota-Parte IOF-Ouro	0,00	0,00
2.7- Compensações Financeiras Provenientes de Impostos e Transferências Constitucionais	0,00	0,00
3- TOTAL DA RECEITA RESULTANTE DE IMPOSTOS (1 + 2)	390.809.000,00	62.499.559,59
4- TOTAL DESTINADO AO FUNDEB - 20% DE ((2.1.1) + (2.2) + (2.3) + (2.4) + (2.5))	50.325.600,00	9.781.896,82
5- VALOR MÍNIMO A SER APLICADO ALEM DO VALOR DESTINADO AO FUNDEB	47.376.650,00	5.842.993,08



PREFEITURA DA ESTÂNCIA TURÍSTICA DE SALTO

Anexo 8 - Demonstrativo das Receitas e Despesas com Manutenção e Desenvolvimento do Ensino - MDE - MUNICÍPIOS

RREO - ANEXO 8 (LDB, art. 72)

Período: 2/2022

FUNDEB		
RECEITAS RECEBIDAS DO FUNDEB NO EXERCÍCIO	PREVISÃO ATUALIZADA(a)	RECEITAS REALIZADAS(b) Até o Bimestre
6- RECEITAS RECEBIDAS DO FUNDEB	61.565.000,00	10.300.808,24
6.1- FUNDEB - Impostos e Transferências de Impostos	61.565.000,00	10.300.808,24
6.1.1- Principal	61.488.000,00	10.244.474,71
6.1.2- Rendimentos de Aplicação Financeira	77.000,00	56.333,53
6.2- FUNDEB - Complementação da União - VAAF	0,00	0,00
6.2.1- Principal	0,00	0,00
6.2.2- Rendimentos de Aplicação Financeira	0,00	0,00
6.3- FUNDEB - Complementação da União - VAAT	0,00	0,00
6.3.1- Principal	0,00	0,00
6.3.2- Rendimentos de Aplicação Financeira	0,00	0,00
7- RESULTADO LÍQUIDO DAS TRANSFERÊNCIAS DO FUNDEB (6.1.1 - 4)1	11.162.400,00	462.577,89

RECURSOS RECEBIDOS EM EXERCÍCIOS ANTERIORES E NÃO UTILIZADOS (SUPERÁVIT)	VALOR
8- TOTAL DOS RECURSOS DE SUPERÁVIT	0,00
8.1- SUPERÁVIT DO EXERCÍCIO IMEDIATAMENTE ANTERIOR	0,00
8.2- SUPERÁVIT RESIDUAL DE OUTROS EXERCÍCIOS	0,00
9- TOTAL DOS RECURSOS DO FUNDEB DISPONÍVEIS PARA UTILIZAÇÃO (6 +8)	10.300.808,24



PREFEITURA DA ESTÂNCIA TURÍSTICA DE SALTO

Anexo 8 - Demonstrativo das Receitas e Despesas com Manutenção e Desenvolvimento do Ensino - MDE - MUNICÍPIOS

RREO - ANEXO 8 (LDB, art. 72)

Período: 2/2022

DESPESAS COM RECURSOS DO FUNDEB (Por Área de Atuação)	DOTAÇÃO ATUALIZADA(c)	DESPESAS EMPENHADAS Até o Bimestre(d)	DESPESAS LIQUIDADAS Até o Bimestre(e)	DESPESAS PAGAS Até o Bimestre(f)	INSCRITAS EM RESTOS A PAGAR NÃO PROCESSADOS(g)
10- PROFISSIONAIS DA EDUCACAO BASICA	61.215.000,00	7.559.517,52	4.799.712,21	4.793.631,26	0,00
10.1- Educacao Infantil	28.930.000,00	4.157.748,08	2.566.692,82	2.564.335,94	0,00
10.1.1- Creche	28.930.000,00	2.435.342,37	1.766.951,55	1.766.951,55	0,00
10.1.2- Pre-escola	0,00	1.722.405,71	799.741,27	797.384,39	0,00
10.2- Ensino Fundamental	32.285.000,00	3.401.769,44	2.233.019,39	2.229.295,32	0,00
11- OUTRAS DESPESAS	11.966.238,40	2.296.591,47	1.114.365,37	1.114.365,37	0,00
11.1- Educacao Infantil	6.025.000,00	1.554.254,22	870.612,65	870.612,65	0,00
11.1.1- Creche	6.025.000,00	1.098.479,20	825.614,12	825.614,12	0,00
11.1.2- Pre-escola	0,00	455.775,02	44.998,53	44.998,53	0,00
11.2- Ensino Fundamental	5.941.238,40	742.337,25	243.752,72	243.752,72	0,00
12- TOTAL DAS DESPESAS COM RECURSOS DO FUNDEB (10 + 11)	73.181.238,40	9.856.108,99	5.914.077,58	5.907.996,63	0,00

INDICADORES DO FUNDEB					
DESPESAS CUSTEADAS COM RECEITAS DO FUNDEB RECEBIDAS NO EXERCÍCIO	DESPESAS EMPENHADAS Até o bimestre(d)	DESPESAS LIQUIDADAS Até o bimestre(e)	DESPESAS PAGAS Até o bimestre(f)	INSCRITAS EM RESTOS A PAGAR NÃO PROCESSADOS Até o bimestre(g)	INSCRITAS EM RESTOS A PAGAR NÃO PROCESSADOS (SEM DISPONIBILIDADE DE CAIXA)7(h)
13- Total das Despesas do FUNDEB com Profissionais da Educacao Basica	7.559.517,52	4.799.712,21	4.793.631,26	0,00	0,00
14- Total das Despesas custeadas com FUNDEB - Impostos e Transferencias de Impostos	9.856.108,99	5.914.077,58	5.907.996,63	0,00	0,00
15- Total das Despesas custeadas com FUNDEB - Complementacao da Uniao - VAAF	0,00	0,00	0,00	0,00	0,00
16- Total das Despesas custeadas com FUNDEB - Complementacao da Uniao - VAAT	0,00	0,00	0,00	0,00	0,00
17- Total das Despesas custeadas com FUNDEB - Complementacao da Uniao - VAAT Aplicadas na Educacao Infantil	0,00	0,00	0,00	0,00	0,00
18- Total das Despesas custeadas com FUNDEB - Complementacao da Uniao - VAAT Aplicadas em Despesa de Capital	0,00	0,00	0,00	0,00	0,00

INDICADORES - Art 212-A, inciso XI e § 3º - Constituição Federal	VALOR EXIGIDO(i)	VALOR APLICADO(j)	VALOR CONSIDERADO APÓS DEDUÇÕES(k)	% APLICADO(l)
19- Mínimo de 70% do FUNDEB na Remuneracao dos Profissionais da Educacao Basica	7.210.565,77	7.559.517,52	7.559.517,52	73,39
20 - Percentual de 50% da Complementacao da Uniao ao FUNDEB (VAAT) na Educacao Infantil	0,00	0,00	0,00	0,00
21- Mínimo de 15% da Complementacao da Uniao ao FUNDEB - VAAT em Despesas de Capital	0,00	0,00	0,00	0,00



PREFEITURA DA ESTÂNCIA TURÍSTICA DE SALTO

Anexo 8 - Demonstrativo das Receitas e Despesas com Manutenção e Desenvolvimento do Ensino - MDE - MUNICÍPIOS

RREO - ANEXO 8 (LDB, art. 72)

Período: 2/2022

INDICADOR - Art25, § 3º - Lei nº 14113, de 2020 - (Máximo de 10% de Superávit)	VALOR MÁXIMO PERMITIDO(m)	VALOR NÃO APLICADO(n)	VALOR NÃO APLICADO APÓS AJUSTE(o)	% NÃO APLICADO(p)
22- Total da Receita Recebida e não Aplicada no Exercício	1.030.080,82	444.699,25	444.699,25	4,32

INDICADOR - Art25, § 3º - Lei nº 14113, de 2020 - (Aplicação do Superávit de Exercício Anterior)	VALOR DE SUPERÁVIT PERMITIDO NO EXERCÍCIO ANTERIOR(q)	VALOR NÃO APLICADO NO EXERCÍCIO ANTERIOR(r)	VALOR DE SUPERÁVIT APLICADO ATÉ O PRIMEIRO QUADRIMESTRE(s)	VALOR APLICADO ATÉ O PRIMEIRO QUADRIMESTRE QUE INTEGRARÁ O LIMITE CONSTITUCIONAL(t)	VALOR APLICADO APÓS O PRIMEIRO QUADRIMESTRE(u)	VALOR NÃO APLICADO(v)
23- Total das Despesas custeadas com Superávit do FUNDEB	0,00	0,00	0,00	0,00	0,00	0,00
23.1- Total das Despesas custeadas com FUNDEB - Impostos e Transferências de Impostos	0,00	0,00	0,00	0,00	0,00	0,00
23.2- Total das Despesas custeadas com FUNDEB - Complementação da União (VAAF + VAAT)	0,00	0,00	0,00	0,00	0,00	0,00

DESPESAS COM MANUTENÇÃO E DESENVOLVIMENTO DO ENSINO - MDE - CUSTEADAS COM RECEITA DE IMPOSTOS (EXCETO FUNDEB)

DESPESAS COM AÇÕES TÍPICAS DE MDE - RECEITAS DE IMPOSTOS - EXCETO FUNDEB (Por Área de Atuação)	DOTAÇÃO ATUALIZADA(c)	DESPESAS EMPENHADAS Até o Bimestre(d)	DESPESAS LIQUIDADAS Até o Bimestre(e)	DESPESAS PAGAS Até o Bimestre(f)	INSCRITAS EM RESTOS A PAGAR NÃO PROCESSADOS(g)
24- EDUCACAO INFANTIL	35.479.602,53	8.228.364,33	920.621,51	724.990,16	0,00
24.1- Creche	35.479.602,53	0,00	0,00	0,00	0,00
24.2- Pre-escola	0,00	8.228.364,33	920.621,51	724.990,16	0,00
25- ENSINO FUNDAMENTAL	21.455.217,23	10.469.804,16	916.558,35	880.515,31	0,00
26- TOTAL DAS DESPESAS COM ACOES TIPICAS DE MDE (24 + 25)	56.934.819,76	18.698.168,49	1.837.179,86	1.605.505,47	0,00

APURAÇÃO DAS DESPESAS PARA FINS DE LIMITE MÍNIMO CONSTITUCIONAL

	VALOR
27- TOTAL DAS DESPESAS DE MDE CUSTEADAS COM RECURSOS DE IMPOSTOS (FUNDEB E RECEITA DE IMPOSTOS)	7.751.257,44
28 (-) RESULTADO LIQUIDO DAS TRANSFERENCIAS DO FUNDEB = (L7)	462.577,89
29 (-) RESTOS A PAGAR NAO PROCESSADOS INSCRITOS NO EXERCICIO SEM DISPONIBILIDADE FINANCEIRA DE RECURSOS DO FUNDEB IMPOSTOS	0,00
30 (-) RESTOS A PAGAR NAO PROCESSADOS INSCRITOS NO EXERCICIO SEM DISPONIBILIDADE FINANCEIRA DE RECURSOS DE IMPOSTOS	0,00
31 (-) CANCELAMENTO, NO EXERCICIO, DE RESTOS A PAGAR INSCRITOS COM DISPONIBILIDADE FINANCEIRA DE RECURSOS DE IMPOSTOS VINCULADOS AO ENSINO	189,00
32- TOTAL DAS DESPESAS PARA FINS DE LIMITE (27 - (28 + 29 + 30 + 31))	7.288.490,55

APURAÇÃO DO LIMITE MÍNIMO CONSTITUCIONAL

	VALOR EXIGIDO(x)	VALOR APLICADO(w)	% APLICADO(y)
33- APLICACAO EM MDE SOBRE A RECEITA RESULTANTE DE IMPOSTOS	15.624.889,90	7.288.490,55	11,66



PREFEITURA DA ESTÂNCIA TURÍSTICA DE SALTO

Anexo 8 - Demonstrativo das Receitas e Despesas com Manutenção e Desenvolvimento do Ensino - MDE - MUNICÍPIOS

RREO - ANEXO 8 (LDB, art. 72)

Período: 2/2022

RESTOS A PAGAR INSCRITOS EM EXERCÍCIOS ANTERIORES COM DISPONIBILIDADE FINANCEIRA DE RECURSOS DE IMPOSTOS E DO FUNDEB	SALDO INICIAL(z)	RP LIQUIDADOS(aa)	RP PAGOS(ab)	RP CANCELADOS(ac)	SALDO FINAL(ad)
34- RESTOS A PAGAR DE DESPESAS COM MDE	12.816.110,23	274.911,03	10.673.760,64	189,00	2.142.160,59
34.1 - Executadas com Recursos de Impostos e Transferências de Impostos	12.816.110,23	274.911,03	10.673.760,64	189,00	2.142.160,59
34.2 - Executadas com Recursos do FUNDEB - Impostos	0,00	0,00	0,00	0,00	0,00
34.3 - Executadas com Recursos do FUNDEB - Complementação da União (VAAT + VAAF)	0,00	0,00	0,00	0,00	0,00

OUTRAS INFORMAÇÕES PARA CONTROLE		
RECEITAS ADICIONAIS PARA FINANCIAMENTO DO ENSINO	PREVISÃO ATUALIZADA(a)	RECEITAS REALIZADAS(b) Até o Bimestre
35- RECEITA DE TRANSFERÊNCIAS DO FNDE (INCLUINDO RENDIMENTOS DE APLICAÇÃO FINANCEIRA)	9.431.000,00	1.890.435,56
35.1- Salário-Educação	7.827.000,00	1.809.652,48
35.2- PDDE	0,00	0,00
35.3- PNAE	1.538.000,00	80.783,08
35.4 - PNATE	66.000,00	0,00
35.5- Outras Transferências do FNDE	0,00	0,00
36- RECEITA DE TRANSFERÊNCIAS DE CONVENIOS	1.682.000,00	734.821,31
37- RECEITA DE ROYALTIES DESTINADOS A EDUCAÇÃO	1.558.000,00	319.855,31
38- RECEITA DE OPERAÇÕES DE CRÉDITO VINCULADAS A EDUCAÇÃO	0,00	0,00
39- OUTRAS RECEITAS PARA FINANCIAMENTO DO ENSINO	0,00	0,00
40- TOTAL DAS RECEITAS ADICIONAIS PARA FINANCIAMENTO DO ENSINO = (35 + 36 + 37 + 38 + 39)	12.671.000,00	2.945.112,18



PREFEITURA DA ESTÂNCIA TURÍSTICA DE SALTO

Anexo 8 - Demonstrativo das Receitas e Despesas com Manutenção e Desenvolvimento do Ensino - MDE - MUNICÍPIOS

RREO - ANEXO 8 (LDB, art. 72)

Período: 2/2022

DESPESAS CUSTEADAS COM RECEITAS ADICIONAIS PARA FINANCIAMENTO DO ENSINO (Por Área de Atuação)	DOTAÇÃO ATUALIZADA(c)	DESPESAS EMPENHADAS Até o Bimestre(d)	DESPESAS LIQUIDADAS Até o Bimestre(e)	DESPESAS PAGAS Até o Bimestre(f)	INSCRITAS EM RESTOS A PAGAR NÃO PROCESSADOS(g)
41- EDUCACAO INFANTIL	12.972.713,46	1.413.943,31	232.356,38	231.618,53	0,00
4.1.1- Creche	12.972.713,46	1.413.943,31	232.356,38	231.618,53	0,00
4.1.2- Pre-escola	0,00	0,00	0,00	0,00	0,00
42- ENSINO FUNDAMENTAL	63.000,00	1.664.931,83	-737,85	0,00	0,00
43- ENSINO MEDIO	0,00	0,00	0,00	0,00	0,00
44- ENSINO SUPERIOR	200.000,00	0,00	0,00	0,00	0,00
45- ENSINO PROFISSIONAL NAO INTEGRADO AO ENSINO REGULAR	0,00	0,00	0,00	0,00	0,00
46- TOTAL DAS DESPESAS CUSTEADAS COM RECEITAS ADICIONAIS PARA FINANCIAMENTO DO ENSINO (41 + 42 + 43 + 44 + 45)	13.235.713,46	3.078.875,14	231.618,53	231.618,53	0,00

TOTAL GERAL DAS DESPESAS COM EDUCAÇÃO	DOTAÇÃO ATUALIZADA(c)	DESPESAS EMPENHADAS Até o Bimestre(d)	DESPESAS LIQUIDADAS Até o Bimestre(e)	DESPESAS PAGAS Até o Bimestre(f)	INSCRITAS EM RESTOS A PAGAR NÃO PROCESSADOS(g)
47- TOTAL GERAL DAS DESPESAS COM EDUCACAO (12 + 26 + 46)	143.416.178,41	31.633.152,62	7.982.875,97	7.745.120,63	0,00
47.1- Despesas Correntes	131.684.806,85	31.620.510,30	7.982.563,65	7.745.120,63	0,00
47.1.1- Pessoal Ativo	73.090.119,76	13.565.367,44	6.383.688,83	6.366.269,46	0,00
47.1.2- Pessoal Inativo	0,00	0,00	0,00	0,00	0,00
47.1.3- Transferencias as instituicoes comunitarias, confessionais ou filantropicas sem fins lucrativos	2.811.503,02	1.228.180,66	189.956,04	189.956,04	0,00
47.1.4- Outras Despesas Correntes	55.783.184,07	16.826.962,20	1.408.918,78	1.188.895,13	0,00
47.2- Despesas de Capital	11.731.371,56	12.642,32	312,32	0,00	0,00
47.2.1- Transferencias as instituicoes comunitarias, confessionais ou filantropicas sem fins lucrativos	0,00	0,00	0,00	0,00	0,00
47.2.2- Outras Despesas de Capital	11.731.371,56	12.642,32	312,32	0,00	0,00



PREFEITURA DA ESTÂNCIA TURÍSTICA DE SALTO


Anexo 8 - Demonstrativo das Receitas e Despesas com Manutenção e Desenvolvimento do Ensino - MDE - MUNICÍPIOS


RREO - ANEXO 8 (LDB, art. 72)


Período: 2/2022

CONTROLE DA DISPONIBILIDADE FINANCEIRA E CONCILIAÇÃO BANCÁRIA	FUNDEB(ae)	SALÁRIO EDUCAÇÃO(añ)
48- DISPONIBILIDADE FINANCEIRA EM 31 DE DEZEMBRO DE EXERCÍCIO ANTERIOR	0,00	0,00
49- (+) INGRESSO DE RECURSOS ATÉ O BIMESTRE	10.300.808,24	1.809.652,48
50- (-) PAGAMENTOS EFETUADOS ATÉ O BIMESTRE	5.907.996,63	0,00
51- (=) DISPONIBILIDADE FINANCEIRA ATÉ O BIMESTRE	4.392.811,61	1.809.652,48
52- (+) AJUSTES POSITIVOS	0,00	0,00
53- (-) AJUSTES NEGATIVOS	-4.392.811,61	-1.809.652,48
54- (=) SALDO FINANCEIRO CONCILIADO	7.865.141,96	0,00

NOTAS: todas as informações constantes deste relatório foram colhidas do sistema Ethereumtech (GIAP-SISP) e seguem as regras descritas nas diversas Interações da Ethereumtech, em especial a de número 265340/2019; a versão assinada deste documento pode ser acessada através do Portal da Transparência do Município de Salto pela seguinte página eletrônica: <http://salto.sp.gov.br/>


Israel Demetrius Franchi
Contador


Janaina de Castro
Controladora Interna


Anna Christina C. M. N. Fávaro
Secretária de Educação


Adriana Senhora Lourenço
Secretária de Finanças


Laerte Sopsin Júnior
Prefeito Municipal