



PREFEITURA DA ESTÂNCIA TURÍSTICA DE SALTO

Anexo 8 - Demonstrativo das Receitas e Despesas com Manutenção e Desenvolvimento do Ensino - MDE - MUNICÍPIOS

RREO - ANEXO 8 (LDB, art. 72)

Período: 12/2021

RECEITA RESULTANTE DE IMPOSTOS (Arts 212 e 212-A da Constituição Federal)		
RECEITA RESULTANTE DE IMPOSTOS	PREVISÃO ATUALIZADA(a)	RECEITAS REALIZADAS(b) Até o Bimestre
1- RECEITA DE IMPOSTOS	123.422.072,27	129.343.927,45
1.1- Receita Resultante do Imposto sobre a Propriedade Predial e Territorial Urbana – IPTU	72.927.349,79	63.636.450,57
1.2- Receita Resultante do Imposto sobre Transmissão Inter Vivos – ITBI	9.429.846,02	18.910.076,19
1.3- Receita Resultante do Imposto sobre Serviços de Qualquer Natureza – ISS	31.714.078,76	37.793.799,36
1.4- Receita Resultante do Imposto de Renda Retido na Fonte – IRRF	9.350.797,70	9.003.601,33
2- RECEITA DE TRANSFERÊNCIAS CONSTITUCIONAIS E LEGAIS	176.909.825,40	223.538.928,42
2.1- Cota-Parte FPM	48.895.898,95	65.474.526,64
2.1.1- Parcela referente a CF, art 159, I, alínea b	44.653.011,03	60.481.789,82
2.1.2- Parcela referente a CF, art 159, I, alíneas d e e	4.242.887,92	4.992.736,82
2.2- Cota-Parte ICMS	105.472.096,71	133.325.336,35
2.3- Cota-Parte IPI-Exportação	653.750,95	997.709,26
2.4- Cota-Parte ITR	93.482,43	127.216,87
2.5- Cota-Parte IPVA	21.794.596,36	23.614.139,30
2.6- Cota-Parte IOF-Ouro	0,00	0,00
2.7- Compensações Financeiras Provenientes de Impostos e Transferências Constitucionais	0,00	0,00
3- TOTAL DA RECEITA RESULTANTE DE IMPOSTOS (1 + 2)	300.331.897,67	352.882.855,87
4- TOTAL DESTINADO AO FUNDEB - 20% DE ((2.1.1) + (2.2) + (2.3) + (2.4) + (2.5))	34.533.387,50	43.709.238,32
5- VALOR MÍNIMO A SER APLICADO ALEM DO VALOR DESTINADO AO FUNDEB	40.549.586,92	44.511.475,65



PREFEITURA DA ESTÂNCIA TURÍSTICA DE SALTO

Anexo 8 - Demonstrativo das Receitas e Despesas com Manutenção e Desenvolvimento do Ensino - MDE - MUNICÍPIOS

RREO - ANEXO 8 (LDB, art. 72)

Período: 12/2021

FUNDEB		
RECEITAS RECEBIDAS DO FUNDEB NO EXERCÍCIO	PREVISÃO ATUALIZADA(a)	RECEITAS REALIZADAS(b) Até o Bimestre
6- RECEITAS RECEBIDAS DO FUNDEB	45.630.832,88	55.205.928,18
6.1- FUNDEB - Impostos e Transferências de Impostos	45.630.832,88	55.205.928,18
6.1.1- Principal	45.607.981,16	55.094.450,04
6.1.2- Rendimentos de Aplicação Financeira	22.851,72	111.478,14
6.2- FUNDEB - Complementação da União - VAAF	0,00	0,00
6.2.1- Principal	0,00	0,00
6.2.2- Rendimentos de Aplicação Financeira	0,00	0,00
6.3- FUNDEB - Complementação da União - VAAT	0,00	0,00
6.3.1- Principal	0,00	0,00
6.3.2- Rendimentos de Aplicação Financeira	0,00	0,00
7- RESULTADO LÍQUIDO DAS TRANSFERÊNCIAS DO FUNDEB (6.1.1 - 4)1	11.074.593,66	11.385.211,72
RECURSOS RECEBIDOS EM EXERCÍCIOS ANTERIORES E NÃO UTILIZADOS (SUPERÁVIT)	VALOR	
8- TOTAL DOS RECURSOS DE SUPERÁVIT		0,00
8.1- SUPERÁVIT DO EXERCÍCIO IMEDIATAMENTE ANTERIOR		0,00
8.2- SUPERÁVIT RESIDUAL DE OUTROS EXERCÍCIOS		0,00
9- TOTAL DOS RECURSOS DO FUNDEB DISPONÍVEIS PARA UTILIZAÇÃO (6 +8)		55.205.928,18



PREFEITURA DA ESTÂNCIA TURÍSTICA DE SALTO

Anexo 8 - Demonstrativo das Receitas e Despesas com Manutenção e Desenvolvimento do Ensino - MDE - MUNICÍPIOS

RREO - ANEXO 8 (LDB, art. 72)

Período: 12/2021

DESAPESAS COM RECURSOS DO FUNDEB (Por Área de Atuação)	DOTAÇÃO ATUALIZADA(c)	DESAPESAS EMPENHADAS Até o Bimestre(d)	DESAPESAS LIQUIDADAS Até o Bimestre(e)	DESAPESAS PAGAS Até o Bimestre(f)	INSCRITAS EM RESTOS A PAGAR NÃO PROCESSADOS(g)
10- PROFISSIONAIS DA EDUCACAO BASICA	56.687.981,17	40.080.581,37	40.080.581,37	40.080.581,37	0,00
10.1- Educacao Infantil	30.302.699,43	16.984.841,04	16.984.841,04	16.984.841,04	0,00
10.1.1- Creche	30.302.699,43	7.667.239,04	7.667.239,04	7.667.239,04	0,00
10.1.2- Pre-escola	0,00	9.317.602,00	9.317.602,00	9.317.602,00	0,00
10.2- Ensino Fundamental	26.385.281,74	23.095.740,33	23.095.740,33	23.095.740,33	0,00
11- OUTRAS DESPESAS	5.103.755,27	15.125.346,81	15.125.346,81	15.125.346,81	0,00
11.1- Educacao Infantil	1.929.964,05	12.177.616,56	12.177.616,56	12.177.616,56	0,00
11.1.1- Creche	1.929.964,05	11.493.121,39	11.493.121,39	11.493.121,39	0,00
11.1.2- Pre-escola	0,00	684.495,17	684.495,17	684.495,17	0,00
11.2- Ensino Fundamental	3.173.791,22	2.947.730,25	2.947.730,25	2.947.730,25	0,00
12- TOTAL DAS DESPESAS COM RECURSOS DO FUNDEB (10 + 11)	61.791.736,44	55.205.928,18	55.205.928,18	55.205.928,18	0,00

INDICADORES DO FUNDEB					
DESAPESAS CUSTEADAS COM RECEITAS DO FUNDEB RECEBIDAS NO EXERCÍCIO	DESAPESAS EMPENHADAS Até o bimestre(d)	DESAPESAS LIQUIDADAS Até o bimestre(e)	DESAPESAS PAGAS Até o bimestre(f)	INSCRITAS EM RESTOS A PAGAR NÃO PROCESSADOS Até o bimestre(g)	INSCRITAS EM RESTOS A PAGAR NÃO PROCESSADOS (SEM DISPONIBILIDADE DE CAIXA)(h)
13- Total das Despesas do FUNDEB com Profissionais da Educacao Basica	40.080.581,37	40.080.581,37	40.080.581,37	0,00	0,00
14- Total das Despesas custeadas com FUNDEB - Impostos e Transferencias de Impostos	55.205.928,18	55.205.928,18	55.205.928,18	0,00	0,00
15- Total das Despesas custeadas com FUNDEB - Complementacao da Uniao - VAAF	0,00	0,00	0,00	0,00	0,00
16- Total das Despesas custeadas com FUNDEB - Complementacao da Uniao - VAAT	0,00	0,00	0,00	0,00	0,00
17- Total das Despesas custeadas com FUNDEB - Complementacao da Uniao - VAAT Aplicadas na Educacao Infantil	0,00	0,00	0,00	0,00	0,00
18- Total das Despesas custeadas com FUNDEB - Complementacao da Uniao - VAAT Aplicadas em Despesa de Capital	0,00	0,00	0,00	0,00	0,00

INDICADORES - Art 212-A, inciso XI e § 3º - Constituição Federal	VALOR EXIGIDO(i)	VALOR APLICADO(j)	VALOR CONSIDERADO APÓS DEDUÇÕES(k)	% APLICADO(l)
19- Minimo de 70% do FUNDEB na Remuneracao dos Profissionais da Educacao Basica	38.644.149,73	40.080.581,37	40.080.581,37	72,60
20 - Percentual de 50% da Complementacao da Uniao ao FUNDEB (VAAT) na Educacao Infantil	0,00	0,00	0,00	0,00
21- Minimo de 15% da Complementacao da Uniao ao FUNDEB - VAAT em Despesas de Capital	0,00	0,00	0,00	0,00



PREFEITURA DA ESTÂNCIA TURÍSTICA DE SALTO

Anexo 8 - Demonstrativo das Receitas e Despesas com Manutenção e Desenvolvimento do Ensino - MDE - MUNICÍPIOS

RREO - ANEXO 8 (LDB, art. 72)

Período: 12/2021

INDICADOR - Art25, § 3º - Lei nº 14113, de 2020 - (Máximo de 10% de Superávit)	VALOR MÁXIMO PERMITIDO(m)	VALOR NÃO APLICADO(n)	VALOR NÃO APLICADO APÓS AJUSTE(o)	% NÃO APLICADO(p)
22- Total da Receita Recebida e não Aplicada no Exercício	5.520.592,82	0,00	0,00	0,00

INDICADOR - Art25, § 3º - Lei nº 14113, de 2020 - (Aplicação do Superávit de Exercício Anterior)	VALOR DE SUPERÁVIT PERMITIDO NO EXERCÍCIO ANTERIOR(q)	VALOR NÃO APLICADO NO EXERCÍCIO ANTERIOR(r)	VALOR DE SUPERÁVIT APLICADO ATÉ O PRIMEIRO QUADRIMESTRE(s)	VALOR APLICADO ATÉ O PRIMEIRO QUADRIMESTRE QUE INTEGRARÁ O LIMITE CONSTITUCIONAL(t)	VALOR APLICADO APÓS O PRIMEIRO QUADRIMESTRE(u)	VALOR NÃO APLICADO(v)
23- Total das Despesas custeadas com Superávit do FUNDEB	4.341.781,72	0,00	0,00	0,00	0,00	0,00
23.1- Total das Despesas custeadas com FUNDEB - Impostos e Transferências de Impostos	4.341.781,72	0,00	0,00	0,00	0,00	0,00
23.2- Total das Despesas custeadas com FUNDEB - Complementação da União (VAAF + VAAT)	0,00	0,00	0,00	0,00	0,00	0,00

DESPESAS COM MANUTENÇÃO E DESENVOLVIMENTO DO ENSINO - MDE - CUSTEADAS COM RECEITA DE IMPOSTOS (EXCETO FUNDEB)						
DESPESAS COM AÇÕES TÍPICAS DE MDE - RECEITAS DE IMPOSTOS - EXCETO FUNDEB (Por Área de Atuação)	DOTAÇÃO ATUALIZADA(c)	DESPESAS EMPENHADAS Até o Bimestre(d)	DESPESAS LIQUIDADAS Até o Bimestre(e)	DESPESAS PAGAS Até o Bimestre(f)	INSCRITAS EM RESTOS A PAGAR NÃO PROCESSADOS(g)	
24- EDUCACAO INFANTIL	30.683.172,52	28.683.303,71	22.844.223,25	21.398.781,76	5.839.080,46	
24.1- Creche	30.683.172,52	0,00	0,00	0,00	0,00	
24.2- Pre-escola	0,00	28.683.303,71	22.844.223,25	21.398.781,76	5.839.080,46	
25- ENSINO FUNDAMENTAL	27.339.676,80	21.109.244,83	16.997.786,57	15.577.656,55	4.111.458,26	
26- TOTAL DAS DESPESAS COM ACOES TIPICAS DE MDE (24 + 25)	58.022.849,32	49.792.548,54	39.842.009,82	36.976.438,31	9.950.538,72	

APURAÇÃO DAS DESPESAS PARA FINS DE LIMITE MÍNIMO CONSTITUCIONAL	VALOR
27- TOTAL DAS DESPESAS DE MDE CUSTEADAS COM RECURSOS DE IMPOSTOS (FUNDEB E RECEITA DE IMPOSTOS)	104.998.476,72
28 (-) RESULTADO LIQUIDO DAS TRANSFERENCIAS DO FUNDEB = (L7)	11.385.211,72
29 (-) RESTOS A PAGAR NÃO PROCESSADOS INSCRITOS NO EXERCÍCIO SEM DISPONIBILIDADE FINANCEIRA DE RECURSOS DO FUNDEB IMPOSTOS	0,00
30 (-) RESTOS A PAGAR NÃO PROCESSADOS INSCRITOS NO EXERCÍCIO SEM DISPONIBILIDADE FINANCEIRA DE RECURSOS DE IMPOSTOS	0,00
31 (-) CANCELAMENTO, NO EXERCÍCIO, DE RESTOS A PAGAR INSCRITOS COM DISPONIBILIDADE FINANCEIRA DE RECURSOS DE IMPOSTOS VINCULADOS AO ENSINO	233.491,30
32- TOTAL DAS DESPESAS PARA FINS DE LIMITE (27 - (28 + 29 + 30 + 31))	93.379.773,70

APURAÇÃO DO LIMITE MÍNIMO CONSTITUCIONAL	VALOR EXIGIDO(x)	VALOR APLICADO(w)	% APLICADO(y)
33- APLICACAO EM MDE SOBRE A RECEITA RESULTANTE DE IMPOSTOS	88.220.713,97	93.379.773,70	26,46



PREFEITURA DA ESTÂNCIA TURÍSTICA DE SALTO

Anexo 8 - Demonstrativo das Receitas e Despesas com Manutenção e Desenvolvimento do Ensino - MDE - MUNICÍPIOS

RREO - ANEXO 8 (LDB, art. 72)

Período: 12/2021

RESTOS A PAGAR INSCRITOS EM EXERCÍCIOS ANTERIORES COM DISPONIBILIDADE FINANCEIRA DE RECURSOS DE IMPOSTOS E DO FUNDEB	SALDO INICIAL(z)	RP LIQUIDADOS(aa)	RP PAGOS(ab)	RP CANCELADOS(ac)	SALDO FINAL(ad)
34- RESTOS A PAGAR DE DESPESAS COM MDE	3.016.609,20	0,00	2.783.117,90	233.491,30	0,00
34.1 - Executadas com Recursos de Impostos e Transferencias de Impostos	3.016.609,20	0,00	2.783.117,90	233.491,30	0,00
34.2 - Executadas com Recursos do FUNDEB - Impostos	0,00	0,00	0,00	0,00	0,00
34.3 - Executadas com Recursos do FUNDEB - Complementacao da Uniao (VAAT + VAAF)	0,00	0,00	0,00	0,00	0,00

OUTRAS INFORMAÇÕES PARA CONTROLE

RECEITAS ADICIONAIS PARA FINANCIAMENTO DO ENSINO	PREVISÃO ATUALIZADA(a)	RECEITAS REALIZADAS(b) Até o Bimestre
35- RECEITA DE TRANSFERENCIAS DO FNDE (INCLUINDO RENDIMENTOS DE APLICACAO FINANCEIRA)	7.895.695,62	8.746.789,59
35.1- Salario-Educacao	6.543.542,43	7.454.065,27
35.2- PDDE	0,00	0,00
35.3- PNAE	1.352.153,19	1.260.738,60
35.4 - PNATE	0,00	31.985,72
35.5- Outras Transferencias do FNDE	0,00	0,00
36- RECEITA DE TRANSFERENCIAS DE CONVENIOS	1.519.709,74	2.396.711,36
37- RECEITA DE ROYALTIES DESTINADOS A EDUCACAO	0,00	0,00
38- RECEITA DE OPERACOES DE CREDITO VINCULADAS A EDUCACAO	0,00	0,00
39- OUTRAS RECEITAS PARA FINANCIAMENTO DO ENSINO	0,00	0,00
40- TOTAL DAS RECEITAS ADICIONAIS PARA FINANCIAMENTO DO ENSINO = (35 + 36 + 37 + 38 + 39)	9.415.405,36	11.143.500,95



PREFEITURA DA ESTÂNCIA TURÍSTICA DE SALTO

Anexo 8 - Demonstrativo das Receitas e Despesas com Manutenção e Desenvolvimento do Ensino - MDE - MUNICÍPIOS

RREO - ANEXO 8 (LDB, art. 72)

Período: 12/2021

DESPESAS CUSTEADAS COM RECEITAS ADICIONAIS PARA FINANCIAMENTO DO ENSINO (Por Área de Atuação)	DOTAÇÃO ATUALIZADA(c)	DESPESAS EMPENHADAS Até o Bimestre(d)	DESPESAS LIQUIDADAS Até o Bimestre(e)	DESPESAS PAGAS Até o Bimestre(f)	INSCRITAS EM RESTOS A PAGAR NÃO PROCESSADOS(g)
41- EDUCACAO INFANTIL	8.399.175,99	8.262.466,17	7.508.195,85	7.493.758,43	754.270,32
4.1.1- Creche	8.399.175,99	8.262.466,17	7.508.195,85	7.493.758,43	754.270,32
4.1.2- Pre-escola	0,00	0,00	0,00	0,00	0,00
42- ENSINO FUNDAMENTAL	37.005,94	2.379.446,51	2.394.164,84	2.396.461,57	-14.718,33
43- ENSINO MEDIO	0,00	0,00	0,00	0,00	0,00
44- ENSINO SUPERIOR	0,00	0,00	0,00	0,00	0,00
45- ENSINO PROFISSIONAL NAO INTEGRADO AO ENSINO REGULAR	0,00	0,00	0,00	0,00	0,00
46- TOTAL DAS DESPESAS CUSTEADAS COM RECEITAS ADICIONAIS PARA FINANCIAMENTO DO ENSINO (41 + 42 + 43 + 44 + 45)	8.436.181,93	10.641.912,68	9.902.360,69	8.890.220,00	739.551,99

TOTAL GERAL DAS DESPESAS COM EDUCAÇÃO	DOTAÇÃO ATUALIZADA(c)	DESPESAS EMPENHADAS Até o Bimestre(d)	DESPESAS LIQUIDADAS Até o Bimestre(e)	DESPESAS PAGAS Até o Bimestre(f)	INSCRITAS EM RESTOS A PAGAR NÃO PROCESSADOS(g)
47- TOTAL GERAL DAS DESPESAS COM EDUCACAO (12 + 26 + 46)	128.250.767,69	115.640.389,40	104.950.298,69	102.072.586,49	10.690.090,71
47.1- Despesas Correntes	116.119.181,33	105.577.820,58	101.950.136,74	99.816.422,40	3.627.683,84
47.1.1- Pessoal Ativo	74.379.749,83	71.423.664,50	71.423.288,69	69.870.308,72	375,81
47.1.2- Pessoal Inativo	0,00	0,00	0,00	0,00	0,00
47.1.3- Transferencias as instituicoes comunitarias, confessionais ou filantropicas sem fins lucrativos	1.426.547,37	1.417.547,37	1.406.127,80	1.397.238,90	11.419,57
47.1.4- Outras Despesas Correntes	40.312.884,13	32.736.608,71	29.120.720,25	28.548.874,78	3.615.888,46
47.2- Despesas de Capital	12.131.586,36	10.062.568,82	3.000.161,95	2.256.164,09	7.062.406,87
47.2.1- Transferencias as instituicoes comunitarias, confessionais ou filantropicas sem fins lucrativos	0,00	0,00	0,00	0,00	0,00
47.2.2- Outras Despesas de Capital	12.131.586,36	10.062.568,82	3.000.161,95	2.256.164,09	7.062.406,87



PREFEITURA DA ESTÂNCIA TURÍSTICA DE SALTO

Anexo 8 - Demonstrativo das Receitas e Despesas com Manutenção e Desenvolvimento do Ensino - MDE - MUNICÍPIOS


Período: 12/2021


RREO - ANEXO 8 (LDB art. 72)


CONTROLE DA DISPONIBILIDADE FINANCEIRA E CONCILIAÇÃO BANCÁRIA	FUNDEB(ae)	SALÁRIO EDUCAÇÃO(ae)
	0,00	0,00
48- DISPONIBILIDADE FINANCEIRA EM 31 DE DEZEMBRO DE EXERCÍCIO ANTERIOR	55.205.928,18	7.454.065,27
49- (+) INGRESSO DE RECURSOS ATÉ O BIMESTRE	55.205.928,18	0,00
50- (-) PAGAMENTOS EFETUADOS ATÉ O BIMESTRE		7.454.065,27
51- (=) DISPONIBILIDADE FINANCEIRA ATÉ O BIMESTRE	0,00	0,00
52- (+) AJUSTES POSITIVOS	0,00	-7.454.065,27
53- (-) AJUSTES NEGATIVOS	0,00	0,00
54- (=) SALDO FINANCEIRO CONCILIADO	0,00	0,00


NOTAS: todas as informações constantes deste relatório foram colhidas do sistema Ethereumtech (GIAP-SISP) e seguem as regras descritas nas diversas Interações da Ethereumtech, em especial a de número 265340/2019; a versão assinada deste documento pode ser acessada através do Portal da Transparência do Município de Salto, pela seguinte página eletrônica: <http://salto.sp.gov.br/>


Israel Demetrius Franchi
Contador


Janaína de Castro
Controladora Interna


Anna Christina C. M. N. Fávaro
Secretária de Educação


Adriana Senhora Lourenço
Secretária de Finanças


Laerte Sossia Júnior
Prefeito Municipal