



MUNICÍPIO DE SALTO - CONSOLIDADO GERAL

RELATÓRIO RESUMIDO DA EXECUÇÃO ORÇAMENTÁRIA  
BALANÇO ORÇAMENTARIO  
ORÇAMENTOS FISCAL E DA SEGURIDADE SOCIAL  
5º Bimestre

RREO - Anexo 1 (LRF, Art. 52, inciso I, alíneas "a" e "b" do inciso II e 1º)

RECEITAS	PREVISÃO INICIAL	PREVISÃO ATUALIZADA	PREVISTAS ATÉ O BIMESTRE	REALIZADAS ATÉ O BIMESTRE	SALDO A REALIZAR
RECEITAS CORRENTES	459.182.263,88	459.182.263,88	382.651.842,70	423.242.283,88	35.939.979,99
IMPOSTOS, TAXAS E CONTRIBUIÇÕES DE MELHORIA	129.950.699,73	129.950.699,73	108.292.249,90	112.151.385,85	17.799.313,83
CONTRIBUIÇÕES	0,00	0,00	0,00	0,00	0,00
RECEITA PATRIMONIAL	470.338,08	470.338,08	391.942,30	1.300.554,90	-830.216,82
RECEITA AGROPECUÁRIA	0,00	0,00	0,00	0,00	0,00
RECEITA INDUSTRIAL	0,00	0,00	0,00	0,00	0,00
RECEITA DE SERVIÇOS	34.232.667,04	34.232.667,04	28.527.185,90	30.521.916,09	3.710.750,99
TRANSFERÊNCIAS CORRENTES	296.461.655,39	286.451.655,39	238.709.713,10	269.967.558,96	16.484.096,43
OUTRAS RECEITAS CORRENTES	8.076.903,64	8.076.903,64	6.730.751,50	9.300.868,09	-1.223.964,45
RECEITAS DE CAPITAL	27.067.007,56	27.067.007,56	22.555.831,90	2.061.100,86	25.005.906,70
OPERAÇÕES DE CRÉDITO	20.443.875,07	20.443.875,07	17.036.562,60	0,00	20.443.875,07
ALIENAÇÃO DE BENS	0,00	0,00	0,00	550,00	-550,00
AMORTIZAÇÃO DE EMPRÉSTIMOS	0,00	0,00	0,00	0,00	0,00
TRANSFERÊNCIAS DE CAPITAL	6.623.132,49	6.623.132,49	5.519.269,30	2.080.550,86	4.562.581,63
OUTRAS RECEITAS DE CAPITAL	0,00	0,00	0,00	0,00	0,00
DEDUÇÕES DA RECEITA	-35.381.965,08	-35.381.965,08	-29.484.970,90	-35.754.567,31	372.602,23
RECEITAS INTRAORÇAMENTÁRIAS	0,00	0,00	0,00	0,00	0,00
SUBTOTAL DAS RECEITAS (I)	450.867.306,36	450.867.306,36	375.722.703,70	389.546.817,44	61.318.488,92
OPERAÇÕES DE CRÉDITO - REFINANCIAMENTO (II)	0,00	0,00	0,00	0,00	0,00
SUBTOTAL COM REFINANCIAMENTO (III) = (I + II)	450.867.306,36	450.867.306,36	375.722.703,70	389.546.817,44	61.318.488,92
DEFEIT (IV)				0,00	
TOTAL (V) = (III + IV)	450.867.306,36	450.867.306,36	375.722.703,70	389.546.817,44	61.318.488,92

DESPESAS	Dotação Inicial Anual	Créditos Adicionais/Anulações	Dotação Atualizada Anual	Empenhado até o Bimestre	Liquidado até o Bimestre	Pago até o Bimestre	Saldo a Empenhar	Saldo a Liquidar	Saldo a Pagar
DESPESAS CORRENTES	394.716.266,17	55.073.947,82	449.790.213,99	366.556.326,41	303.457.667,58	300.528.579,81	83.231.887,58	63.100.638,83	2.929.107,77
PESSOAL E ENCARGOS SOCIAIS	185.367.535,78	16.337.525,23	201.705.061,01	162.491.099,44	145.134.921,96	144.868.629,04	49.213.961,57	7.356.177,48	266.292,92
JUROS E ENCARGOS DA DÍVIDA	4.490.566,95	-1.995.501,63	2.495.065,32	2.170.000,00	1.530.282,36	1.530.282,36	325.065,32	639.717,64	0,00
OUTRAS DESPESAS CORRENTES	204.858.163,44	40.731.924,22	245.590.087,66	211.897.226,97	156.792.483,26	154.129.668,41	33.692.860,69	55.104.743,71	2.662.814,85
DESPESAS DE CAPITAL	55.051.040,19	11.217.885,18	66.268.925,37	20.260.770,75	13.868.633,78	13.732.515,00	46.007.954,62	6.392.136,97	136.118,78
INVESTIMENTOS	49.319.433,92	11.217.885,18	60.534.119,10	14.641.815,39	9.502.972,50	9.366.853,72	45.892.203,71	5.138.942,89	136.118,78
INVERSÕES FINANCEIRAS	0,00	0,00	0,00	0,00	0,00	0,00	0,00	0,00	0,00
AMORTIZAÇÃO DA DÍVIDA	5.734.606,27	0,00	5.734.606,27	5.618.655,36	4.365.661,28	4.365.661,28	115.750,91	1.263.194,08	0,00
RESERVA DE CONTINGENCIA	1.100.000,00	0,00	1.100.000,00						
DESPESAS INTRAORÇAMENTÁRIAS	0,00	0,00	0,00	0,00	0,00	0,00	0,00	0,00	0,00
SUBTOTAL DAS DESPESAS (VIII)	450.867.306,36	66.291.633,00	517.158.939,36	386.819.097,16	317.326.321,36	314.261.094,81	129.239.842,20	69.492.775,80	3.065.226,55
AMORTIZACAO DA DÍVIDA - REFINANCIAMENTOS (IX)	0,00	0,00	0,00	0,00	0,00	0,00	0,00	0,00	0,00
SUBTOTAL COM REFINANCIAMENTO (X) = (VIII + IX)	450.867.306,36	66.291.633,00	517.158.939,36	386.819.097,16	317.326.321,36	314.261.094,81	129.239.842,20	69.492.775,80	3.065.226,55
SUPERAVIT (XI)					72.222.496,08				
TOTAL (XII) = (X + XI)	450.867.306,36	66.291.633,00	517.158.939,36	386.819.097,16	389.548.817,44	314.261.094,81	129.239.842,20	69.492.775,80	3.065.226,55

NOTAS: todas as informações constantes deste relatório foram colhidas do sistema Ethereumtech (GIAP-SISP) e encontram-se consolidadas com as informações fornecidas pelo SAAE; a versão assinada deste documento pode ser acessada através do portal da transparência do Município de Salto, pela seguinte página eletrônica: <http://salto.sp.gov.br/>

Israel Demétrius Franchi  
Contador  
CRC: 18P241533/O-7

Janaina de Castro  
Controladoria

Adriana Senhora Lourenço  
Secretária de Finanças

Laerte Sonsin Júnior  
Prefeito Municipal



# MUNICÍPIO DE SALTO - CONSOLIDADO GERAL

## DEMONSTRATIVO DAS RECEITAS E DESPESAS PREVIDENCIÁRIAS

5º Bimestre

Período de: 01/09/2021 à 31/10/2021

LRF, artigo 53, inciso II

RECEITAS PREVIDENCIÁRIAS	Previsão Anual Inicial	Previsão Anual Atualizada	Receitas Previstas até o Bimestre	Receitas Realizadas até o Bimestre
RECEITAS CORRENTES (I)	0,00	0,00	0,00	0,00
Receitas de Contribuições	0,00	0,00	0,00	0,00
Contribuição do Servidor Ativo Civil	0,00	0,00	0,00	0,00
Contribuição do Servidor Inativo Civil	0,00	0,00	0,00	0,00
Contribuição de Pensionista Civil	0,00	0,00	0,00	0,00
Compensação Previdenciária entre RGPS e RPPS	0,00	0,00	0,00	0,00
Receita Patrimonial	0,00	0,00	0,00	0,00
Receitas Imobiliárias	0,00	0,00	0,00	0,00
Receitas de Valores Mobiliários	0,00	0,00	0,00	0,00
Outras Receitas Patrimoniais	0,00	0,00	0,00	0,00
Outras Receitas Correntes	0,00	0,00	0,00	0,00
RECEITAS DE CAPITAL (II)	0,00	0,00	0,00	0,00
Alienação de Bens	0,00	0,00	0,00	0,00
Amortização de Empréstimos	0,00	0,00	0,00	0,00
Outras Receitas de Capital	0,00	0,00	0,00	0,00
RECEITAS INTRA-Orçamentárias (III)	0,00	0,00	0,00	0,00
Contribuição Patronal do Exercício	0,00	0,00	0,00	0,00
Contribuição Patronal Ativo Civil	0,00	0,00	0,00	0,00
Contribuição Patronal Inativo Civil	0,00	0,00	0,00	0,00
Contribuição Patronal Pensionista Civil	0,00	0,00	0,00	0,00
Receita de Capital Intra-Orçamentária	0,00	0,00	0,00	0,00
Alienação de Bens	0,00	0,00	0,00	0,00
Amortização de Empréstimos	0,00	0,00	0,00	0,00
Outras Receitas de Capital	0,00	0,00	0,00	0,00
Outras Receitas Intra-Orçamentárias	0,00	0,00	0,00	0,00
Deduções de Receita Orçamentárias IV	0,00	0,00	0,00	0,00



# MUNICÍPIO DE SALTO - CONSOLIDADO GERAL

## DEMONSTRATIVO DAS RECEITAS E DESPESAS PREVIDENCIÁRIAS


5º Bimestre

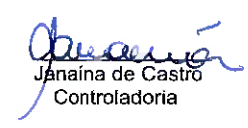
Período de: 01/09/2021 à 31/10/2021


LRF, artigo 53, inciso II

RECEITAS PREVIDENCIÁRIAS	Previsão Anual Inicial	Previsão Anual Atualizada	Receitas Previstas até o Bimestre	Receitas Realizadas até o Bimestre
TRANSFERENCIAS FINANCEIRAS PARA COBERTURA DE DEFIT (V)	0,00	0,00	0,00	0,00
OUTROS APORTES FINANCEIROS AO RPPS (VI)	0,00	0,00	0,00	0,00
TOTAL DAS RECEITAS PREVIDENCIARIAS (VII) = (I+II+III+V+VI) - IV	0,00	0,00	0,00	0,00
DESPESAS PREVIDENCIÁRIAS	Dotação Inicial	Dotação Atualizada	Despesas Empenhadas até o Bimestre	Despesas Liquidadas até o Bimestre
ADMINISTRACAO (VII)	0,00	0,00	0,00	0,00
Despesas Correntes	0,00	0,00	0,00	0,00
Despesas de Capital	0,00	0,00	0,00	0,00
PREVIDENCIA SOCIAL (VIII)	0,00	0,00	0,00	0,00
Aposentadorias	0,00	0,00	0,00	0,00
Pencoes	0,00	0,00	0,00	0,00
Outros Beneficios Previdenciarios	0,00	0,00	0,00	0,00
Outras Despesas Previdenciarias	0,00	0,00	0,00	0,00
Compensacao Previdenciaria ao RGPS	0,00	0,00	0,00	0,00
RESERVA DO RPPS (SUPERAVIT PREVISTO NO ORÇAMENTO) (IX)	0,00	0,00	0,00	0,00
TOTAL DAS DESPESAS PREVIDENCIARIAS (X)=(VII+VIII+IX)	0,00	0,00	0,00	0,00
RESULTADO Previdenciário (XI) = (VI - X)	0,00	0,00	0,00	0,00

NOTAS: todas as informações constantes deste relatório foram colhidas do sistema Ethereumtech (GIAP-SISP) e encontram-se consolidadas com as informações fornecidas pelo SAAE; a versão assinada deste documento pode ser acessada através do portal da transparência do Município de Salto, pela seguinte página eletrônica: <http://salto.sp.gov.br>

  
Israel Demetrius Franchi  
Contador  
CRC: 1SP241533/O-7

  
Janaina de Castro  
Controladoria

  
Adriana Senhora Lourenço  
Secretária de Finanças

  
Laerte Sonsin Junior  
Prefeito Municipal



# MUNICÍPIO DE SALTO - CONSOLIDADO GERAL

## RELATÓRIO RESUMIDO DA EXECUÇÃO ORÇAMENTÁRIA DEMONSTRATIVO DA EXECUÇÃO DAS DESPESAS POR FUNÇÃO/SUBFUNÇÃO ORÇAMENTOS FISCAL E DA SEGURIDADE SOCIAL

5º Bimestre

Período de: 01/09/2021 à 31/10/2021

RREO - Anexo 2(LRF, Art52, inciso II, alínea "c")

FUNÇÃO/SUBFUNÇÃO	DOTAÇÃO INICIAL	CRÉDITOS ADICIONAIS / ANULAÇÕES	DOTAÇÃO ATUALIZADA	DESPESAS EMPENHADAS ATÉ O BIMESTRE	SALDO A EMPENHAR	DESPESAS LIQUIDADAS ATÉ O BIMESTRE	SALDO A LIQUIDAR
1 - LEGISLATIVA	6.000.000,00	0,00	6.000.000,00	3.708.355,86	2.291.644,14	3.438.037,33	270.318,53
AÇÃO LEGISLATIVA	6.000.000,00	0,00	6.000.000,00	3.708.355,86	2.291.644,14	3.438.037,33	270.318,53
4 - ADMINISTRAÇÃO	38.228.624,58	11.705.247,64	49.933.872,22	34.652.919,67	15.280.952,55	28.016.241,40	6.636.678,27
ADMINISTRAÇÃO GERAL	28.962.061,09	2.828.346,36	31.790.407,45	24.548.794,45	7.241.613,00	19.362.244,70	5.166.549,75
ADMINISTRAÇÃO FINANCEIRA	9.256.563,49	8.790.801,45	18.047.364,94	10.058.844,77	7.988.520,17	8.600.101,05	1.458.743,72
FORMAÇÃO DE RECURSOS HUMANOS	10.000,00	86.099,83	96.099,83	45.280,45	50.819,38	33.895,65	11.384,80
6 - SEGURANÇA PÚBLICA	22.500.363,47	-2.377.814,06	20.122.549,41	16.180.333,63	3.942.215,78	15.305.589,22	874.744,41
ADMINISTRAÇÃO GERAL	3.401.808,98	-1.828.464,06	1.573.344,92	1.448.719,17	124.625,75	1.000.831,99	447.887,18
POLICIAMENTO	18.572.542,61	-50.000,00	18.522.542,61	14.730.965,46	3.791.577,15	14.304.108,23	426.857,23
DEFESA CIVIL	526.011,88	-499.350,00	26.661,88	649,00	26.012,88	649,00	0,00
8 - ASSISTÊNCIA SOCIAL	9.462.673,70	852.269,31	10.314.943,01	7.181.432,73	3.133.510,28	6.465.788,36	715.644,37
ADMINISTRAÇÃO GERAL	4.608.373,26	73.693,88	4.682.067,14	3.393.390,94	1.288.676,20	3.038.397,65	354.993,29
ASSISTÊNCIA AO IDOSO	276.276,88	60.402,74	336.679,62	225.942,42	110.737,20	224.402,34	1.540,08
ASSISTÊNCIA AO PORTADOR DE DEFICIÊNCIA	226.607,12	0,00	226.607,12	226.607,12	0,00	226.607,12	0,00
ASSISTÊNCIA A CRIANÇA E AO ADOLESCENTE	1.368.394,26	227.600,60	1.595.994,86	1.389.893,92	206.100,94	1.330.919,53	58.974,39
ASSISTÊNCIA COMUNITÁRIA	2.983.022,18	490.572,09	3.473.594,27	1.945.598,33	1.527.995,94	1.645.461,72	300.136,61
10 - SAÚDE	104.870.499,79	34.903.693,97	139.774.193,76	123.420.970,65	16.353.223,11	102.325.354,67	21.095.615,98
ADMINISTRAÇÃO GERAL	41.574.418,98	-713.246,23	40.861.172,75	35.729.775,76	5.131.396,99	34.465.416,07	1.264.359,69
ATENÇÃO BÁSICA	19.809.211,06	5.505.652,09	25.314.863,17	16.877.676,53	8.437.186,64	14.643.100,21	2.234.576,32
ASSISTÊNCIA HOSPITALAR E AMBULATORIAL	40.214.107,67	27.770.959,82	67.985.067,49	65.835.372,37	2.149.695,12	49.760.845,16	16.074.527,21
SUPPORTO PROFILÁTICO E TERAPÊUTICO	2.117.595,94	2.205.328,29	4.322.924,23	3.956.869,97	366.054,26	2.528.341,54	1.428.528,43
VIGILÂNCIA SANITÁRIA	74.197,80	26.968,47	101.166,27	82.534,21	18.632,06	78.335,51	4.198,70
VIGILÂNCIA EPIDEMIOLÓGICA	1.080.968,32	108.031,53	1.188.999,85	938.741,81	250.258,04	849.316,18	89.425,63
12 - EDUCAÇÃO	109.576.281,53	11.562.386,42	121.138.667,95	91.746.783,99	29.391.883,96	75.805.203,67	15.941.580,32
ADMINISTRAÇÃO GERAL	16.394.502,26	-6.049.579,11	10.344.923,15	6.277.870,07	4.067.053,08	5.022.743,08	1.255.126,99
ALIMENTAÇÃO E NUTRIÇÃO	7.302.162,77	0,00	7.302.162,77	6.740.241,33	561.921,44	5.627.844,31	1.112.397,02
ENSINO FUNDAMENTAL	46.256.845,08	4.326.904,76	50.583.749,84	38.186.654,82	12.397.095,02	31.815.638,57	6.371.016,25
EDUCAÇÃO INFANTIL	39.519.567,42	13.276.695,77	52.796.263,19	40.482.435,01	12.313.828,18	33.288.767,52	7.193.667,49
EDUCAÇÃO DE JOVENS E ADULTOS	14.647,20	8.365,00	23.012,20	11.014,07	11.998,13	9.325,00	1.689,07
EDUCAÇÃO ESPECIAL	88.556,80	0,00	88.556,80	48.568,69	39.988,11	40.885,19	7.683,50
13 - CULTURA	6.778.741,49	-556.836,35	6.221.905,14	4.456.618,00	1.765.287,14	3.831.879,19	624.738,81
ADMINISTRAÇÃO GERAL	6.546.741,49	-553.746,82	5.992.994,67	4.431.631,20	1.561.363,47	3.817.692,39	613.938,81
DIFUSÃO CULTURAL	232.000,00	-3.089,53	228.910,47	24.986,80	203.923,67	14.186,80	10.800,00
15 - URBANISMO	50.575.297,84	3.166.786,69	53.742.084,53	15.116.682,13	38.625.402,20	10.259.916,86	4.856.765,27
ADMINISTRAÇÃO GERAL	8.028.201,83	2.459,66	8.030.661,49	4.655.386,26	3.375.275,23	3.966.036,95	689.349,31
INFRA-ESTRUTURA URBANA	42.547.095,81	3.164.327,03	45.711.422,84	10.461.295,87	35.250.126,97	6.293.879,91	4.167.415,96
17 - SANEAMENTO	66.402.942,65	4.902.041,53	71.304.984,18	63.539.465,73	7.765.518,45	51.046.465,64	12.493.000,09





# MUNICÍPIO DE SALTO - CONSOLIDADO GERAL

## RELATÓRIO RESUMIDO DA EXECUÇÃO ORÇAMENTÁRIA DEMONSTRATIVO DA EXECUÇÃO DAS DESPESAS POR FUNÇÃO/SUBFUNÇÃO ORÇAMENTOS FISCAL E DA SEGURIDADE SOCIAL 5º Bimestre

Período de: 01/09/2021 à 31/10/2021

RREO - Anexo 2(LRF, Art52, inciso II, alínea "c")

FUNÇÃO/SUBFUNÇÃO	DOTAÇÃO INICIAL	CRÉDITOS ADICIONAIS / ANULAÇÕES	DOTAÇÃO ATUALIZADA	DESPESAS EMPENHADAS ATÉ O BIMESTRE	SALDO A EMPENHAR	DESPESAS LIQUIDADAS ATÉ O BIMESTRE	SALDO A LIQUIDAR
SANEAMENTO BÁSICO URBANO	66.402.942,65	4.902.041,53	71.304.984,18	63.539.465,73	7.765.518,45	51.046.465,64	12.493.000,09
RECURSOS HÍDRICOS	0,00	0,00	0,00	0,00	0,00	0,00	0,00
18 - GESTÃO AMBIENTAL	3.812.470,10	772.671,45	4.585.141,55	2.948.667,23	1.736.474,32	2.511.025,39	337.641,84
ADMINISTRAÇÃO GERAL	3.747.470,10	536.759,68	4.284.229,78	2.776.380,99	1.507.848,79	2.468.506,35	307.874,64
PRESERVAÇÃO E CONSERVAÇÃO AMBIENTAL	51.000,00	233.911,77	284.911,77	58.336,24	226.575,53	28.569,04	29.767,20
CONTROLE AMBIENTAL	14.000,00	0,00	14.000,00	13.950,00	50,00	13.950,00	0,00
RECUPERAÇÃO DE ÁREAS DEGRADADAS	0,00	2.000,00	2.000,00	0,00	2.000,00	0,00	0,00
23 - COMÉRCIO E SERVIÇOS	6.552.154,11	2.139.371,17	8.691.525,28	4.719.264,75	3.972.260,53	3.824.774,20	894.490,55
ADMINISTRAÇÃO GERAL	3.382.199,39	414.836,48	3.797.035,87	3.096.197,12	700.838,75	2.566.389,88	529.807,24
FOMENTO AO TRABALHO	10.000,00	0,00	10.000,00	0,00	10.000,00	0,00	0,00
TURISMO	3.159.954,72	1.724.534,69	4.884.489,41	1.623.067,63	3.261.421,78	1.258.384,32	364.683,31
24 - COMUNICAÇÕES	195.815,35	0,00	195.815,35	52.484,21	143.331,14	51.985,01	499,20
ADMINISTRAÇÃO GERAL	195.815,35	0,00	195.815,35	52.484,21	143.331,14	51.985,01	499,20
26 - TRANSPORTE	4.229.856,51	-313.911,82	3.915.944,69	3.276.029,07	639.915,62	2.384.057,41	891.971,66
ADMINISTRAÇÃO GERAL	4.229.856,51	-313.911,82	3.915.944,69	3.276.029,07	639.915,62	2.384.057,41	891.971,66
27 - DESPORTO E LAZER	4.048.078,20	1.576.992,09	5.625.070,29	2.800.472,43	2.824.597,86	1.973.227,57	827.244,86
DESPORTO DE RENDIMENTO	108.513,11	-71.000,00	37.513,11	32.447,27	5.065,84	22.098,00	10.349,27
DESPORTO COMUNITÁRIO	3.861.559,15	1.647.992,09	5.509.551,24	2.763.025,23	2.746.526,01	1.946.129,64	816.895,59
LAZER	78.005,94	0,00	78.005,94	4.999,93	73.006,01	4.999,93	0,00
28 - ENCARGOS ESPECIAIS	16.533.507,24	-2.041.265,04	14.492.242,20	13.118.617,08	1.373.625,12	10.086.775,44	3.031.841,64
SERVIÇO DA DÍVIDA INTERNA	10.225.173,22	-1.995.501,63	8.229.671,59	7.788.855,36	440.816,23	5.895.943,64	1.892.911,72
OUTROS ENCARGOS ESPECIAIS	6.308.334,02	-45.763,41	6.262.570,61	5.329.761,72	932.808,89	4.190.831,80	1.138.929,92
99 - RESERVA DE CONTINGÊNCIA.	1.100.000,00	0,00	1.100.000,00	0,00	1.100.000,00	0,00	0,00
RESERVA DE CONTINGÊNCIA	1.100.000,00	0,00	1.100.000,00	0,00	1.100.000,00	0,00	0,00
TOTAL	450.867.306,36	66.291.633,00	517.158.939,36	386.819.097,16	130.339.842,20	317.326.321,36	69.492.775,80

NOTAS: todas as informações constantes deste relatório foram colhidas do sistema Eterjumtech (GIAP-SISP) e encontram-se consolidadas com as informações fornecidas pelo SAAE; a versão assinada deste documento pode ser acessada através do portal da transparência do Município de Salto, pela seguinte página eletrônica: <http://salto.sp.gov.br/>

Israel Demétrius Franchi  
Contador  
CRC: 1SR241533/O-7

Janaina de Castro  
Controladoria

Adriana Senhora Lourenço  
Secretária de Finanças

Laerte Sonsin Júnior  
Prefeito Municipal



# MUNICÍPIO DE SALTO - CONSOLIDADO GERAL

## DEMONSTRATIVO DA RECEITA CORRENTE LIQUIDA

5º Bimestre

Período de: 01/11/2020 a 31/10/2021

RREO - Anexo 3 (LRF, Art53, inciso I)

ESPECIFICAÇÃO	EVOLUÇÃO DA RECEITA REALIZADA NOS ÚLTIMOS 12 MESES												
	Novembro 2020	Dezembro 2020	Janeiro 2021	Fevereiro 2021	Março 2021	Abril 2021	Mai 2021	Junho 2021	Julho 2021	Agosto 2021	Setembro 2021	Outubro 2021	Total
RECEITAS CORRENTES (I)	33.329.389,85	47.435.319,86	44.798.186,77	34.708.596,40	52.720.082,05	46.299.546,30	40.766.521,56	38.867.985,61	43.463.119,56	43.291.743,18	39.015.574,45	39.320.928,01	504.006.993,60
IMPOSTOS, TAXAS E CONTRIBUIÇÕES DE MELHORIA	4.341.663,76	14.892.501,63	6.453.694,97	8.053.280,17	15.895.785,50	20.897.706,46	12.729.453,27	8.830.714,16	8.626.176,54	10.119.845,17	10.643.881,68	9.900.847,93	131.385.551,24
CONTRIBUIÇÕES	0,00	0,00	0,00	0,00	0,00	0,00	0,00	0,00	0,00	0,00	0,00	0,00	0,00
RECEITA PATRIMONIAL	8.014,69	6.379,72	5.759,82	5.993,32	26.156,71	56.371,35	107.507,56	136.646,21	165.604,57	239.604,31	264.923,38	291.987,67	1.314.949,31
RECEITA AGROPECUÁRIA	0,00	0,00	0,00	0,00	0,00	0,00	0,00	0,00	0,00	0,00	0,00	0,00	0,00
RECEITA INDUSTRIAL	0,00	0,00	0,00	0,00	0,00	0,00	0,00	0,00	0,00	0,00	0,00	0,00	0,00
RECEITA DE SERVIÇOS	3.286.572,69	4.559.493,45	3.024.994,51	2.788.183,57	3.040.190,24	3.121.872,01	3.070.251,57	2.952.213,08	3.061.057,61	3.210.000,42	3.175.689,78	3.077.463,30	38.367.982,23
TRANSFERÊNCIAS CORRENTES	25.184.553,36	26.143.949,54	34.914.840,95	23.849.949,90	33.456.329,16	21.628.336,69	24.404.992,20	26.470.852,30	26.616.336,65	28.871.269,47	24.172.141,75	25.582.509,89	321.296.061,86
OUTRAS RECEITAS CORRENTES	508.585,35	1.832.995,52	398.896,52	11.189,44	301.620,44	595.259,79	454.316,96	477.559,86	4.983.944,19	851.023,81	758.937,86	468.119,22	11.642.448,96
Deducoes (II)	2.828.514,04	3.702.400,77	4.917.743,00	3.346.356,45	4.519.944,94	2.848.160,41	3.239.419,16	3.393.540,37	3.177.876,65	3.856.065,55	3.048.483,96	3.406.976,82	42.285.482,12
Contribuicao do Servidor a R.P.P.S.	0,00	0,00	0,00	0,00	0,00	0,00	0,00	0,00	0,00	0,00	0,00	0,00	0,00
Receitas de Compensacao Previdenciaria	0,00	0,00	0,00	0,00	0,00	0,00	0,00	0,00	0,00	0,00	0,00	0,00	0,00
Ganhos com Aplicacao Financeira do RPPS	0,00	0,00	0,00	0,00	0,00	0,00	0,00	0,00	0,00	0,00	0,00	0,00	0,00
Deducao de Receita para Formacao do FUNDEB	2.828.514,04	3.702.400,77	4.917.743,00	3.346.356,45	4.519.944,94	2.848.160,41	3.239.419,16	3.393.540,37	3.177.876,65	3.856.065,55	3.048.483,96	3.406.976,82	42.285.482,12
RECEITA CORRENTE LIQUIDA	0,00	0,00	0,00	0,00	0,00	0,00	0,00	0,00	0,00	0,00	0,00	0,00	461.721.511,48
(-) Transferencias obrigat.zs da Uniz relativas as emendas individuais (V) (§ 13, art 166 da CF)	0,00	0,00	0,00	0,00	0,00	0,00	0,00	0,00	0,00	0,00	0,00	0,00	0,00
<b>RECEITA CORRENTE LIQUIDA AJUSTADA PARA CALCULO DOS LIMITES DE ENDIVIDAMENTO (V)</b>													<b>461.721.511,48</b>
(-) Transferencias obrigat.zs da Uniz relativas as emendas de bancada (VI) (art 166 § 16 da CF)	0,00	0,00	0,00	0,00	0,00	0,00	0,00	0,00	0,00	0,00	0,00	0,00	0,00
<b>RECEITA CORRENTE LIQUIDA AJUSTADA PARA CALCULO DOS LIMITES DA DESPESA COM PESSOAL (VII)</b>													<b>461.721.511,48</b>



## MUNICÍPIO DE SALTO - CONSOLIDADO GERAL

### DEMONSTRATIVO DA RECEITA CORRENTE LIQUIDA


5º Bimestre


Período de: 01/11/2020 a 31/10/2021


RREO - Anexo 3 (LRF, Art53, inciso I)

NOTAS: todas as informações constantes deste relatório foram colhidas do sistema Ethereumtech (GIAP-SISP) e encontram-se consolidadas com as informações fornecidas pelo SAAE; a versão assinada deste documento pode ser acessada através do portal da transparência do Município de Salto, pela seguinte página eletrônica: <http://salto.sp.gov.br/>

  
Israel Demetrius Franchi  
Contador  
CRC: 1SP241533/O-7

  
Janaina de Castro  
Controladoria

  
Adriana Senhora Lourenço  
Secretária de Finanças

  
Laerte Sonsini Júnior  
Prefeito Municipal



MUNICÍPIO DE SALTO - CONSOLIDADO GERAL

**RELATÓRIO RESUMIDO DA EXECUÇÃO ORÇAMENTÁRIA**  
**DEMONSTRATIVO DO RESULTADO NOMINAL - Exceto Órgão de Previdência**  
**ORÇAMENTOS FISCAL E DA SEGURIDADE SOCIAL**

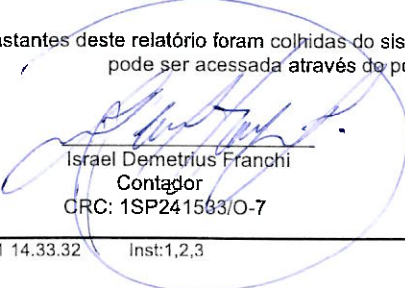
5º Bimestre


Período de: 01/09/2021 à 31/10/2021


LRF, artigo 53, inciso II

ESPECIFICAÇÃO	Saldo		
	Em 31 de Dezembro de 2020 (A)	No Bimestre Anterior (B)	No Bimestre Atual (C)
DIVIDA CONSOLIDADA (I)	48.634.193,37	38.709.072,95	37.491.127,81
DEDUÇÕES (II)	40.394.827,08	94.978.010,95	100.161.963,08
Ativo Disponível	41.481.867,23	95.711.733,75	100.921.850,24
Haveres Financeiros	-703.515,62	-726.659,50	-746.052,76
(-) Restos a Pagar Processados	383.524,53	7.063,30	13.834,40
DIVIDA CONSOLIDADA LIQUIDA (III) = (I - II)	8.239.366,29	-56.268.938,00	-62.670.835,27
RECEITA DE PRIVATIZAÇÕES (IV)	0,00	0,00	0,00
PASSIVOS RECONHECIDOS (V)	35.868.911,32	25.023.942,62	25.023.942,62
DIVIDA FISCAL LIQUIDA (III + IV - V)	-27.629.545,03	-81.292.880,62	-87.694.777,89
ESPECIFICAÇÃO	Período de Referência		
	No Bimestre	Janeiro a Outubro	
RESULTADO NOMINAL		-6.401.897,27	-60.065.232,86
DISCRIMINAÇÃO DA META FISCAL			
META DE RESULTADO NOMINAL FIXADA NO ANEXO DE METAS FISCAIS DA LDO P/ O EXERCÍCIO DE REFERÊNCIA			25.672.403,02

NOTAS: todas as informações constantes deste relatório foram colhidas do sistema Ethereumtech (GIAP-SISP) e encontram-se consolidadas com as informações fornecidas pelo SAAE; a versão assinada deste documento pode ser acessada através do portal da transparência do Município de Salto, pela seguinte página eletrônica: <http://salto.sp.gov.br>

  
Israel Demetrius Franchi  
Contador  
CRC: 1SP241583/O-7

  
Janyaina de Castro  
Controladoria

  
Adriana Senhora Lourenço  
Secretária de Finanças

  
Laerte Sonsin Júnior  
Prefeito Municipal





# MUNICÍPIO DE SALTO - CONSOLIDADO GERAL


## RELATÓRIO RESUMIDO DA EXECUÇÃO ORÇAMENTÁRIA DEMONSTRATIVO DOS RESTOS A PAGAR POR PODER E ÓRGÃO ORÇAMENTOS FISCAL E DA SEGURIDADE SOCIAL 5º Bimestre


LRF, artigo 53, inciso V


Período de: 01/09/2021 à 31/10/2021


PODER / ÓRGÃO	Exercícios Anteriores		Liquidação	Movimentação Até o Bimestre				Inscrição ao Final do Exercício		Saldo Até o Bimestre	
	Processados	Não Processados		Pagamentos		Cancelamentos		Processados	Não Processados	Processados	Não Processados
				Processados	Não Processados	Processados	Não Processados				
EXECUTIVO	383.524,53	19.614.047,63	16.361.304,89	383.524,53	16.347.470,49	0,00	938.649,76	0,00	0,00	0,00	2.327.927,39
PREFEITURA DA ESTÂNCIA TURÍSTICA DE SALTO	0,00	19.281.259,31	16.070.766,50	0,00	16.056.932,10	0,00	905.403,85	0,00	0,00	0,00	2.318.923,36
Prefeitura Municipal	0,00	14.092.741,57	12.781.953,05	0,00	12.768.118,65	0,00	557.791,96	0,00	0,00	0,00	766.831,26
TRANSFERÊNCIAS E CONVENIOS ESTADUAIS - VINCULADOS	0,00	1.827.391,79	641.301,87	0,00	641.301,87	0,00	12.617,25	0,00	0,00	0,00	973.472,64
TRANSFERÊNCIAS E CONVENIOS FEDERAIS - VINCULADOS	0,00	3.055.149,47	2.436.005,12	0,00	2.435.005,12	0,00	334.994,91	0,00	0,00	0,00	285.149,44
EMENDAS PARLAMENTARES INDIVIDUAIS	0,00	505.976,48	212.506,46	0,00	212.506,46	0,00	0,00	0,00	0,00	0,00	293.470,02
SAAE AMBIENTAL - SERVIÇO AUTÔNOMO DE ÁGUA E ESGOTO	383.524,53	332.788,32	290.538,39	383.524,53	290.538,39	0,00	33.245,90	0,00	0,00	0,00	9.004,03
TESOURO	0,00	2.249,21	0,00	0,00	0,00	0,00	2.249,21	0,00	0,00	0,00	0,00
TRANSFERÊNCIAS E CONVENIOS ESTADUAIS - VINCULADOS	0,00	101.499,24	101.499,24	0,00	101.499,24	0,00	0,00	0,00	0,00	0,00	0,00
RECURSOS PRÓPRIOS DA ADMINISTRAÇÃO INDIRETA	383.524,53	229.039,87	199.039,15	383.524,53	199.039,15	0,00	30.996,69	0,00	0,00	0,00	9.004,03
TOTAL	383.524,53	19.614.047,63	16.361.304,89	383.524,53	16.347.470,49	0,00	938.649,76	0,00	0,00	0,00	2.327.927,39

NOTAS: todas as informações constantes deste relatório foram colhidas do sistema Ethereumtech (GIAP-SISP) e encontram-se consolidadas com as informações fornecidas pelo SAAE; a versão assinada deste documento pode ser acessada através do portal da transparência do Município de Salto, pela seguinte página eletrônica: <http://salto.sp.gov.br>

  
Israel Demetrius Franchi  
Contador  
CRC: 1SP241533/O-7

  
Janaina de Castro  
Controladoria

  
Adriana Senhora Lourenço  
Secretária de Finanças

  
Laerte Somsin Júnior  
Prefeito Municipal



## MUNICÍPIO DE SALTO - CONSOLIDADO GERAL

RELATÓRIO RESUMIDO DE EXECUÇÃO ORÇAMENTARIA  
DEMONSTRATIVO DO RESULTADO PRIMÁRIO - ESTADOS, DISTRITO FEDERAL E MUNICÍPIOS  
ORÇAMENTOS FISCAL E DA SEGURIDADE SOCIAL

5º Bimestre

Período de: 01/09/2021 à 31/10/2021

LRF, artigo 53, inciso III

<b>RECEITAS FISCAIS</b>	<b>PREVISÃO ANUAL INICIAL</b>	<b>PREVISÃO ANUAL ATUALIZADA</b>	<b>RECEITAS REALIZADAS ATÉ O BIMESTRE</b>
RECEITAS FISCAIS CORRENTES (I)	458.750.064,68	458.750.064,68	421.945.039,75
Receita Tributaria	129.950.699,73	129.950.699,73	112.151.385,85
Receita de Contribuicao	0,00	0,00	0,00
Receita Previdenciaria	0,00	0,00	0,00
Outras Contribuicoes	0,00	0,00	0,00
Receita Patrimonial Liquida	38.138,88	38.138,88	3.310,76
Receita Patrimonial	470.338,08	470.338,08	1.300.554,90
(-) Aplicacoes Financeiras	432.199,20	432.199,20	1.297.244,14
Transferencias Correntes	286.451.655,39	286.451.655,39	269.967.558,96
Demais Receitas Correntes	42.309.570,68	42.309.570,68	39.822.784,18
Diversas Receitas Correntes	42.309.570,68	42.309.570,68	39.822.784,18
RECEITAS DE CAPITAL (II)	27.067.007,56	27.067.007,56	2.061.100,86
Operacoes de Credito (III)	20.443.875,07	20.443.875,07	0,00
Amortizacao de Empréstimos (IV)	0,00	0,00	0,00
Alienacao de Ativos	0,00	0,00	550,00
Receita de Alienacao de Investimentos Temporais (V)	0,00	0,00	0,00
Receita de Alienacao de Investimentos Permanentes (VI)	0,00	0,00	0,00
Outras Alienacoes de Bens	0,00	0,00	550,00
Transferencias de Capital	6.623.132,49	6.623.132,49	2.060.550,86
Convenios	368.841,57	368.841,57	185.079,13
Outras Transferencias de Capital	6.254.290,92	6.254.290,92	1.875.471,73
Outras Receitas de Capital	0,00	0,00	0,00
RECEITAS FISCAIS DE CAPITAL (VI)	6.623.132,49	6.623.132,49	2.061.100,86
DEDUÇÕES DA RECEITA	35.381.965,08	35.381.965,08	35.754.567,31
RECEITAS FISCAIS LIQUIDAS	429.991.232,09	429.991.232,09	388.251.573,30
<b>DESPESAS FISCAIS</b>	<b>DOTAÇÃO ANUAL INICIAL</b>	<b>DOTAÇÃO ANUAL ATUALIZADA</b>	<b>DESPESAS LIQUIDADAS ATÉ O BIMESTRE</b>
DESPESAS CORRENTES (IX)	394.716.266,17	449.790.213,99	303.457.687,58
Pessoal e Encargos Sociais	185.367.535,78	201.705.061,01	145.134.921,96
Juros e Encargos da Divida ( X )	4.490.566,95	2.495.065,32	1.530.282,36
Outras Despesas Correntes	204.858.163,44	245.590.087,66	156.792.483,26
DESPESAS FISCAIS CORRENTES (XI)	390.225.699,22	447.295.148,67	301.927.405,22
DESPESAS DE CAPITAL (XII)	55.051.040,19	66.268.725,37	13.868.633,78
Investimentos	49.316.433,92	60.534.119,10	9.502.972,50
Inversoes Financeiras	0,00	0,00	0,00
Concessao de Empréstimos (XIII)	0,00	0,00	0,00
Aquisicao de Titulo de Capital Ja Integralizado (XIV)	0,00	0,00	0,00
Demais Inversoes Financeiras	0,00	0,00	0,00
Amortizacao da Divida	5.734.606,27	5.734.606,27	4.365.661,28
DESPESAS FISCAIS DE CAPITAL (XVI)	49.316.433,92	60.534.119,10	9.502.972,50
RESERVA DE CONTINGENCIA (XVII)	1.100.000,00	1.100.000,00	0,00
DESPESAS FISCAIS LIQUIDAS (XVIII)	440.642.133,14	508.929.267,77	311.430.377,72
RESULTADO PRIMARIO	-10.650.901,05	-78.938.035,68	76.821.195,58
<b>DISCRIMINAÇÃO DA META FISCAL</b>	<b>VALOR</b>		
META DE RESULTADO PRIMÁRIO FIXADA NO ANEXO DE METAS FISCAIS DA LDO P/O EXERCÍCIO DE REFERÊNCIA			-10.650.901,06



MUNICÍPIO DE SALTO - CONSOLIDADO GERAL


RELATÓRIO RESUMIDO DE EXECUÇÃO ORÇAMENTARIA  
DEMONSTRATIVO DO RESULTADO PRIMÁRIO - ESTADOS, DISTRITO FEDERAL E MUNICÍPIOS  
ORÇAMENTOS FISCAL E DA SEGURIDADE SOCIAL

5º Bimestre


Período de: 01/09/2021 à 31/10/2021

LRF, artigo 53, inciso III

NOTAS: todas as informações constantes deste relatório foram colhidas do sistema Etherjuntech (GIAP-SISP) e encontram-se consolidadas com as informações fornecidas pelo SAAE; a versão assinada deste documento pode ser acessada através do portal da transparência do Município de Salto, pela seguinte página eletrônica: <http://salto.sp.gov.br/>




Israel Demetrius Franchi  
Contador  
CRC: 1SP241533/O-7



Janaina de Castro  
Controladoria



Adriana Senhora Lourenço  
Secretária de Finanças



Laerte Sonsin Júnior  
Prefeito Municipal