



PREFEITURA DA ESTÂNCIA TURÍSTICA DE SALTO

QUADRO 5 - APLICAÇÃO DOS RECURSOS - FUNDEB

Periodo de :01/01/2021 até 30/09/2021

	RECEITAS DO FUNDEB		RETENÇÕES AO FUNDEB	
	Previsão Atualizada	Arrecadado até o período	Previsão Atualizada para o Exercício	Retido até o Período
RECEITAS DE TRANSFERENCIAS	45.607.981,16	40.373.084,73	35.381.965,08	32.347.590,49
RECEITAS DE APLICACOES FINANCEIRAS	22.851,72	68.571,90		
TOTAL DA RECEITA	45.630.832,88	40.441.656,63		

	APLICAÇÕES MÍNIMAS OBRIGATÓRIAS		APURAÇÃO DO RESULTADO DO FUNDEB ATÉ O PERÍODO	
	Previsão Atualizada	Arrecadado até o período	Transferências Recebidas	Retenções
TOTAL	45.630.832,88	40.441.656,63	40.373.084,73	32.347.590,49
MAGISTERIO (70%)	31.941.583,02	28.309.159,64	GANHO: 8.025.494,24	PERDA: 0,00

	DESPESAS COM RECURSOS DO FUNDEB							
	Dotação Atualizada (para o exercício)	%	Despesa Empenhada (até o período)	%	Despesa Liquidada (até o período)	%	Despesa Paga (até o período)	%
TOTAL	61.781.082,72	135,39	40.456.323,22	100,04	38.916.673,40	96,23	38.916.673,40	96,23
MAGISTERIO	56.687.981,17	124,23	29.418.177,42	72,74	27.973.679,14	69,17	27.973.679,14	69,17
OUTRAS	5.093.101,55	11,16	11.038.145,80	27,29	10.942.994,26	27,06	10.942.994,26	27,06

Recursos recebidos a título de Complementação da União VAAT - Aplicação em Despesas de Capital - art. 27 Lei 14.113/2020	
Total da Complementação da União VAAT arrecadado	0,00
Percentual mínimo de aplicação - Despesa de Capital	15%

	Despesa Empenhada	%	Despesa Liquidada	%	Despesa Paga	%
Complementação da União VAAT - Despesas de Capital	0,00	0	0,00	0	0,00	0

Recursos recebidos a título de Complementação da União VAAT - Aplicação em Educação Infantil - art. 28 Lei 14.113/2020	
Percentual mínimo de aplicação - Educação Infantil	50%

	Despesa Empenhada	%	Despesa Liquidada	%	Despesa Paga	%
Complementação da União VAAT	0,00	0	0,00	0	0,00	0



PREFEITURA DA ESTÂNCIA TURÍSTICA DE SALTO

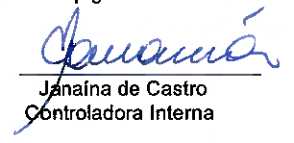
QUADRO 5 - APLICAÇÃO DOS RECURSOS - FUNDEB

Período de :01/01/2021 até 30/09/2021


NOTAS: todas as informações constantes deste relatório foram colhidas do sistema Etheriumtech (GIAP-SISP); a versão assinada deste documento pode ser acessada através do Portal da Transparência do Município de Salto, pela seguinte página eletrônica: <http://salto.sp.gov.br/>




Israel Demétrius Franchi
Contador




Janaína de Castro
Controladora Interna



Anna Christina C. M. N. Fávaro
Secretária de Educação



Adriana Senhora Lourenço
Secretária de Finanças



Laerte Sonsin Júnior
Prefeito Municipal



PREFEITURA DA ESTÂNCIA TURÍSTICA DE SALTO

QUADRO 6 - APLICAÇÃO DOS RECURSOS PRÓPRIOS EM ENSINO

Período de :01/01/2021 até 30/09/2021

	RECEITAS DE IMPOSTOS		APLICAÇÕES MÍNIMAS CONSTITUCIONAIS		Retido até o Período
	Previsão Atualizada	Arrecadado até o período	Previsão Atualizada para o Exercício		
PROPRIOS	123.422.072,27	99.654.307,85			
TRANSFERENCIAS DA UNIAO	48.989.381,38	46.319.902,01			
TRANSFERENCIAS DO ESTADO	127.920.444,02	117.759.799,27			
TOTAL	300.331.897,67	263.734.009,13	TOTAL(25%)	75.082.974,42	65.933.502,28
RETENÇÕES AO FUNDEB	35.381.965,08	32.347.590,49			
RECEITAS LIQUIDAS	264.949.932,59	231.386.418,64			

	DESPESAS PRÓPRIAS EM EDUCAÇÃO							
	Dotação Atualizada (para o exercício)	%	Despesa Empenhada (até o período)	%	Despesa Liquidada (até o período)	%	Despesa Paga (até o período)	%
DESPESAS TOTAIS								
TOTAL	87.243.368,38	29,05	64.646.529,75	24,51	53.170.981,87	20,16	52.461.100,72	19,89
ENSINO FUNDAMENTAL	21.343.854,10	7,11	13.206.992,94	5,01	7.605.178,07	2,88	7.550.277,83	2,86
EDUCACAO INFANTIL	30.517.549,20	10,16	19.091.946,32	7,24	13.218.213,31	5,01	12.563.232,40	4,76
RETENCOES AO FUNDEB	35.381.965,08	11,78	32.347.590,49	12,27	32.347.590,49	12,27	32.347.590,49	12,27

DEDUÇÕES								
ENSINO FUNDAMENTAL			94.516,87	0,04	94.516,87	0,04	94.516,87	0,04
(-) Ganhos de Aplicacoes Financeiras			94.516,87	0,04	94.516,87	0,04	94.516,87	0,04
EDUCACAO INFANTIL			63.011,26	0,02	63.011,26	0,02	63.011,26	0,02
(-) Ganhos de Aplicacoes Financeiras			63.011,26	0,02	63.011,26	0,02	63.011,26	0,02

DESPESAS LÍQUIDAS								
ENSINO FUNDAMENTAL			13.112.476,07	4,97	7.510.661,20	2,85	7.455.760,96	2,83
EDUCACAO INFANTIL			19.028.935,06	7,22	13.155.202,05	4,99	12.500.221,14	4,74
RETENCOES AO FUNDEB			32.347.590,49	12,27	32.347.590,49	12,27	32.347.590,49	12,27
TOTAL			64.489.001,62	24,45	53.013.453,74	20,10	52.303.572,59	19,83

NOTAS: todas as informações constantes deste relatório foram colhidas do sistema Eterniumtech (GIAP-SISP); a versão assinada deste documento pode ser acessada através do Portal da Transparência do Município de Salto, pela seguinte página eletrônica: <http://salto.sp.gov.br/>

Israel Demétrius Franchi
Contador

Janaina de Castro
Controladora Interna

Anna Christina C. M. N. Fávoro
Secretária de Educação

Adriana Senhora Lourenço
Secretária de Finanças

Laerte Sonsin Júnior
Prefeito Municipal



PDE | FUNDEB

FUNDO DE MANUTENÇÃO E
DESENVOLVIMENTO DA EDUCAÇÃO
BÁSICA E VALORIZAÇÃO DOS
PROFISSIONAIS DA EDUCAÇÃO


**CONSELHO MUNICIPAL DE ACOMPANHAMENTO E CONTROLE SOCIAL
DO FUNDO DE MANUTENÇÃO E DESENVOLVIMENTO DA EDUCAÇÃO
BÁSICA E VALORIZAÇÃO DOS PROFISSIONAIS DA EDUCAÇÃO –
CONSELHO DO FUNDEB**


PARECER TRIMESTRAL DO CONSELHO DO FUNDEB

3º TRIMESTRE / 2021

Conforme análise dos registros contábeis fornecidos pela Secretaria da Fazenda, através dos setores de Contabilidade e Finanças, como Ordens de Pagamentos Efetivadas, resumo Contábil das Folhas de Pagamento, Extratos Bancários, Planilhas e Balancetes, constatou-se que tudo está a contento.

Salto, 18 de outubro de 2021.


Maria Aparecida Santa Rosa
RG. 28.456.680-9
Presidente do FUNDEB


Ana de Lourdes Meireles da Cruz
RG. 15.747.339-9
Vice-Presidente do FUNDEB