



PREFEITURA DA ESTÂNCIA TURÍSTICA DE SALTO

RREO - ANEXO 12 (LC 141/2012, art. 35)

Anexo 12 - Demonstrativo das Receitas e Despesas com Ações e Serviços Públicos de Saúde.

Período: 2/2021

RECEITAS RESULTANTES DE IMPOSTOS E TRANSFERÊNCIAS CONSTITUCIONAIS E LEGAIS	PREVISÃO INICIAL	PREVISÃO ATUALIZADA(a)	RECEITAS REALIZADAS	
			Até o bimestre(b)	% (c) = (b/a)x100
RECEITA DE IMPOSTOS (I)	123.422.072,27	123.422.072,27	13.940.731,25	11,30
Receita Resultante do Imposto Predial e Territorial Urbano - IPTU	72.927.349,79	72.927.349,79	3.674.415,58	5,04
IPTU	61.342.180,11	61.342.180,11	1.897.595,68	3,09
Multas, Juros de Mora, Dívida Ativa e Outros Encargos do IPTU	11.585.169,68	11.585.169,68	1.776.819,90	15,34
Receita Resultante do Imposto sobre Serviços de Qualquer Natureza - ITBI	9.429.846,02	9.429.846,02	3.118.918,33	33,07
ITBI	9.298.115,60	9.298.115,60	3.118.914,82	33,54
Multas, Juros de Mora, Dívida Ativa e Outros Encargos do ITBI	131.730,42	131.730,42	3,51	0,00
Receita Resultante do Imposto sobre Serviços de Qualquer Natureza - ISS	31.714.078,76	31.714.078,76	5.979.406,97	18,85
ISS	30.681.780,06	30.681.780,06	5.952.164,71	19,40
Multas, Juros de Mora, Dívida Ativa e Outros Encargos do ISS	1.032.298,70	1.032.298,70	27.242,26	2,64
Receita Resultante do Imposto sobre a Renda e Proventos de Qualquer Natureza Retido na Fonte - IRRF	9.350.797,70	9.350.797,70	1.167.990,37	12,49
RECEITA DE TRANSFERÊNCIAS CONSTITUCIONAIS E LEGAIS (II)	172.666.937,48	172.666.937,48	41.320.497,53	23,93
Cota-Parte FPM	44.653.011,03	44.653.011,03	11.465.554,57	25,68
Cota-Parte ITR	93.482,43	93.482,43	5.616,90	6,01
Cota-Parte IPVA	21.794.596,36	21.794.596,36	13.124.040,13	60,22
Cota-Parte ICMS	105.472.096,71	105.472.096,71	16.561.085,25	15,70
Cota-Parte IPI-Exportação	653.750,95	653.750,95	164.200,68	25,12
Compensações Financeiras Provenientes de Impostos e Transferências Constitucionais	0,00	0,00	0,00	0,00
Desoneração ICMS (LC 87/96)	0,00	0,00	0,00	0,00
Outras	0,00	0,00	0,00	0,00
TOTAL DAS RECEITAS RESULTANTES DE IMPOSTOS E TRANSFERÊNCIAS CONSTITUCIONAIS E LEGAIS - (III) = (I) + (II)	296.089.009,75	296.089.009,75	55.261.228,78	18,66



PREFEITURA DA ESTÂNCIA TURÍSTICA DE SALTO

RREO - ANEXO 12 (LC 141/2012, art. 35)

Anexo 12 - Demonstrativo das Receitas e Despesas com Ações e Serviços Públicos de Saúde.

Período: 2/2021

DESPESAS COM AÇÕES E SERVIÇOS PÚBLICOS DE SAÚDE (ASPS) - POR SUBFUNÇÃO E CATEGORIA ECONÔMICA	Dotação Inicial	Dotação Atualizada(c)	DESPESAS EMPENHADAS		DESPESAS LIQUIDADAS		DESPESAS PAGAS		INSCRITAS EM RESTOS A PAGAR NÃO PROCESSADOS (g)
			Até o Bimestre (d)	% (d/c) x 100	Até o Bimestre (e)	% = (e/c) x	Até o Bimestre (g)	% = (f/c) x	
ATENÇÃO BÁSICA (IV)	3.195.333,81	2.694.333,81	1.685.093,18	62,54	337.116,22	12,51	229.525,37	8,52	0,00
Despesas Correntes	2.528.884,84	2.227.884,84	1.286.874,74	57,76	287.616,86	12,91	209.526,01	9,40	0,00
Despesas de Capital	666.448,97	466.448,97	285.292,72	61,16	-63.426,36	-13,60	-92.926,36	-19,92	0,00
ASSISTÊNCIA HOSPITALAR E AMBULATORIAL (V)	13.868.255,26	13.669.255,26	10.792.066,98	78,95	4.630.442,30	33,87	4.630.442,30	33,87	0,00
Despesas Correntes	13.868.255,26	13.669.255,26	10.792.066,98	78,95	4.630.442,30	33,87	4.630.442,30	33,87	0,00
Despesas de Capital	0,00	0,00	-112.925,72	0,00	-112.925,72	0,00	-112.925,72	0,00	0,00
SUPORTE PROFILÁTICO E TERAPÊUTICO (VI)	1.055.861,60	1.755.861,60	1.523.177,49	86,75	-38.668,94	-2,20	-57.616,38	-3,28	0,00
Despesas Correntes	1.055.861,60	1.755.861,60	1.523.177,49	86,75	-38.668,94	-2,20	-57.616,38	-3,28	0,00
Despesas de Capital	0,00	0,00	244.148,12	0,00	0,00	0,00	0,00	0,00	0,00
VIGILÂNCIA SANITÁRIA (VII)	0,00	0,00	0,00	0,00	0,00	0,00	0,00	0,00	0,00
Despesas Correntes	0,00	0,00	0,00	0,00	-112.925,72	0,00	-112.925,72	0,00	0,00
Despesas de Capital	0,00	0,00	-112.925,72	0,00	-112.925,72	0,00	-112.925,72	0,00	0,00
VIGILÂNCIA EPIDEMIOLÓGICA (VIII)	0,00	0,00	-112.925,72	0,00	-112.925,72	0,00	0,00	0,00	0,00
Despesas Correntes	0,00	0,00	-112.925,72	0,00	-112.925,72	0,00	0,00	0,00	0,00
Despesas de Capital	0,00	0,00	-112.925,72	0,00	-112.925,72	0,00	-112.925,72	0,00	0,00
ALIMENTAÇÃO E NUTRIÇÃO (IX)	0,00	0,00	0,00	0,00	0,00	0,00	0,00	0,00	0,00
Despesas Correntes	0,00	0,00	244.148,12	0,00	0,00	0,00	0,00	0,00	0,00
Despesas de Capital	0,00	0,00	244.148,12	0,00	0,00	0,00	0,00	0,00	0,00
OUTRAS SUBFUNÇÕES (X)	41.353.885,97	41.353.885,97	8.880.092,74	21,47	5.300.647,05	12,82	5.289.768,39	12,79	0,00
Despesas Correntes	41.353.885,97	41.353.885,97	8.880.092,74	21,47	5.300.647,05	12,82	5.289.768,39	12,79	0,00
Despesas de Capital	0,00	0,00	-112.925,72	0,00	-112.925,72	0,00	-112.925,72	0,00	0,00
TOTAL (XI) = (IV + V + VI + VII + VIII + IX + X)	59.473.336,64	59.473.336,64	22.767.504,67	38,28	10.116.610,91	17,01	10.092.119,68	16,97	0,00



PREFEITURA DA ESTÂNCIA TURÍSTICA DE SALTO

RREO - ANEXO 12 (LC 141/2012, art. 35)

Anexo 12 - Demonstrativo das Receitas e Despesas com Ações e Serviços Públicos de Saúde.

Período: 2/2021

APURAÇÃO DO CUMPRIMENTO DO LIMITE MÍNIMO PARA APLICAÇÃO EM ASPS	DESPESAS EMPENHADAS(h)	DESPESAS LIQUIDADAS(i)	DESPESAS PAGAS(j)		
Total das Despesas com ASPS (XII) = (XI)	22.767.504,67	10.116.610,91	10.092.119,68		
(-) Restos a Pagar Não Processados Inscritos Indevidamente no Exercício sem Disponibilidade Financeira (XIII)	0,00	0,00	0,00		
(-) Despesas Custeadas com Recursos Vinculados à Parcela do Percentual Mínimo que não foi Aplicada em ASPS em Exercícios Anteriores (XIV)	0,00	0,00	0,00		
(-) Despesas Custeadas com Disponibilidade de Caixa Vinculada aos Restos a Pagar Cancelados (XV)	0,00	0,00	0,00		
(=) VALOR APLICADO EM ASPS (XVI) = (XII - XIII - XIV - XV)	22.767.504,67	10.116.610,91	10.092.119,68		
Despesa Mínima a ser Aplicada em ASPS (XVII) = (III) x 15% (LC 141/2012)	8.289.184,32	8.289.184,32	8.289.184,32		
Despesa Mínima a ser Aplicada em ASPS (XVII) = (III) x % (Lei Orgânica Municipal)	8.289.184,32	8.289.184,32	8.289.184,32		
Diferença entre o Valor Aplicado e a Despesa Mínima a ser Aplicada (XVIII) = (XVI (h ou i) - XVII)	14.478.320,35	1.827.426,59	1.802.935,36		
Limite não Cumprido (XIX) = (XVIII) (Quando valor for inferior a zero)	0,00	0,00	0,00		
PERCENTUAL DA RECEITA DE IMPOSTOS E TRANSFERÊNCIAS CONSTITUCIONAIS E LEGAIS APLICADO EM ASPS (XVI / III)*100 (mínimo de 15% conforme LC n° 141/2012 ou % da Lei Orgânica Municipal)	41,20	18,31	18,26		
CONTROLE DO VALOR REFERENTE AO PERCENTUAL MÍNIMO NÃO CUMPRIDO EM EXERCÍCIOS ANTERIORES PARA FINS DE APLICAÇÃO DOS RECURSOS VINCULADOS CONFORME ARTIGOS 25 E 26 DA LC 141/2012	LIMITE NÃO CUMPRIDO			SALDO FINAL (NÃO APLICADO) (k)	
	Saldo Inicial (no exercício atual) (g)	Despesas Custeadas no Exercício de Referência			
		Empenhadas (h)	Liquidadas (i)	Pagas(j)	
Diferença de limite não cumprido em 2018 (saldo inicial = XIXd)	0,00	0,00	0,00	0,00	0,00
Diferença de limite não cumprido em 2017 (saldo inicial igual ao saldo final do demonstrativo do exercício anterior)	0,00	0,00	0,00	0,00	0,00
Diferença de limite não cumprido em Exercícios Anteriores (saldo inicial igual ao saldo final do demonstrativo do exercício anterior)	0,00	0,00	0,00	0,00	0,00
TOTAL DA DIFERENÇA DE LIMITE NAO CUMPRIDO EM EXERCÍCIOS ANTERIORES (XX)	0,00	0,00	0,00	0,00	0,00



PREFEITURA DA ESTÂNCIA TURÍSTICA DE SALTO

RREO - ANEXO 12 (LC 141/2012, art. 35)

Anexo 12 - Demonstrativo das Receitas e Despesas com Ações e Serviços Públicos de Saúde.

Período: 2/2021

EXECUÇÃO DE RESTOS A PAGAR										
EXERCÍCIO DO EMPENHO	Valor Mínimo para aplicação em ASPS (l)	Valor aplicado em ASPS no exercício (m)	Valor inscrito em RP considerado no Limite (n)	Valor aplicado além do limite mínimo (o) = (m - l)	Total inscrito em RP no exercício	Total de RP pagos	Total de RP a pagar	Total de RP cancelados (p)	Total da compensação de RP cancelados (q)	Saldo do valor aplicado além do limite mínimo após
Empenhos de 2019	0,00	64.785.911,99	1.675.085,59	64.785.911,99	1.675.085,59	1.289.274,81	384.262,78	1.548,00	0,00	64.784.363,99
Empenhos de 2018	41.600.878,61	64.785.911,99	0,00	23.185.033,38	0,00	0,00	0,00	0,00	0,00	23.185.033,38
Empenhos de 2017	38.455.554,66	60.418.649,79	0,00	21.963.095,13	0,00	0,00	0,00	0,00	0,00	21.963.095,13
Empenhos de 2016	0,00	0,00	0,00	0,00	0,00	0,00	0,00	0,00	0,00	0,00
Empenhos de 2015 e anteriores	0,00	0,00	0,00	0,00	0,00	0,00	0,00	0,00	0,00	0,00
TOTAL DOS VALORES A COMPENSAR ATÉ O FINAL DO EXERCÍCIO SEGUINTE (XXI)	0,00	0,00	0,00	0,00	0,00	0,00	0,00	0,00	0,00	0,00

CONTROLE DE RESTOS A PAGAR CANCELADOS OU PRESCRITOS CONSIDERADOS PARA FINS DE APLICAÇÃO DA DISPONIBILIDADE DE CAIXA CONFORME ARTIGO 24§ 1º e 2º DA LC 141/2012	RESTOS A PAGAR CANCELADOS OU PRESCRITOS				
	Saldo Inicial	Despesas custeadas no exercício de referência			Saldo Final (não aplicado) (x) = (s-t)
		Empenhadas (t)	Liquidadas (u)	Pagas (v)	
Restos a pagar cancelados ou prescritos em 2018 a compensar (XXII)	0,00	0,00	0,00	0,00	0,00
Restos a pagar cancelados ou prescritos em 2017 a compensar (XXIII)	0,00	0,00	0,00	0,00	0,00
Restos a pagar cancelados ou prescritos em exercícios anteriores a compensar (XXIV)	0,00	0,00	0,00	0,00	0,00
TOTAL DE RESTOS A PAGAR CANCELADOS OU PRESCRITOS A COMPENSAR (XXV)	0,00	0,00	0,00	0,00	0,00

RECEITAS ADICIONAIS PARA O FINANCIAMENTO DA SAÚDE NÃO COMPUTADAS NO CÁLCULO DO MÍNIMO	PREVISÃO INICIAL	PREVISÃO ATUALIZADA(a)	RECEITAS REALIZADAS	
			Até o bimestre(b)	% (c) = (b/a)x100
RECEITAS DE TRANSFERÊNCIAS PARA A SAÚDE (XXVI)	45.194.857,63	45.194.857,63	6.110.604,80	13,52
Proveniente da União - Fundo a Fundo	27.835.149,18	27.835.149,18	3.344.300,40	12,01
Proveniente dos Estados	17.359.708,45	17.359.708,45	2.766.304,40	15,94
Proveniente de outros Municípios	0,00	0,00	0,00	0,00
RECEITA DE OPERAÇÕES DE CRÉDITO INTERNAS E EXTERNAS VINCULADAS A SAÚDE (XXVII)	0,00	0,00	0,00	0,00
OUTRAS RECEITAS (XXVIII)	692.161,15	692.161,15	21.588,55	3,12
TOTAL DE RECEITAS ADICIONAIS PARA FINANCIAMENTO DA SAÚDE (XXIX) = (XXVI + XXVII + XXVIII)	45.887.018,78	45.887.018,78	6.132.193,35	13,36



PREFEITURA DA ESTÂNCIA TURÍSTICA DE SALTO

Anexo 12 - Demonstrativo das Receitas e Despesas com Ações e Serviços Públicos de Saúde.

RREO - ANEXO 12 (LC 141/2012, art. 35)

Período: 2/2021

DESPESAS COM SAUDE POR SUBFUNÇÕES E CATEGORIA ECONÔMICA NÃO COMPUTADAS NO CÁLCULO DO MÍNIMO	Dotação Inicial	Dotação Atualizada(c)	DESPESAS EMPENHADAS		DESPESAS LIQUIDADAS		DESPESAS PAGAS		INSCRITAS EM RESTOS A PAGAR NÃO PROCESSADOS (g)
			Até o Bimestre (d)	% (d/c) x 100	Até o Bimestre (e)	% = (e/c) x	Até o Bimestre (g)	% = (f/c) x	
ATENÇÃO BÁSICA (XXX)	16.613.877,27	17.613.148,64	5.201.455,79	29,53	1.645.606,91	9,34	1.575.091,98	8,94	0,00
Despesas Correntes	14.986.467,03	15.985.738,40	5.201.455,79	32,54	1.645.606,91	10,29	1.575.091,98	9,85	0,00
Despesas de Capital	1.627.410,24	1.627.410,24	0,00	0,00	0,00	0,00	0,00	0,00	0,00
ASSISTÊNCIA HOSPITALAR E AMBULATORIAL (XXXI)	26.345.852,41	28.057.237,34	14.196.402,28	50,60	7.899.052,38	28,15	5.698.186,46	20,31	0,00
Despesas Correntes	26.265.846,45	27.937.041,38	14.196.402,28	50,82	7.899.052,38	28,27	5.698.186,46	20,40	0,00
Despesas de Capital	80.005,96	120.195,96	0,00	0,00	0,00	0,00	0,00	0,00	0,00
SUPORTE PROFILÁTICO E TERAPÊUTICO (XXXII)	1.061.734,34	1.890.023,26	1.491.912,92	78,94	10.042,80	0,53	10.042,80	0,53	0,00
Despesas Correntes	1.061.734,34	1.840.991,02	1.491.912,92	81,04	10.042,80	0,55	10.042,80	0,55	0,00
Despesas de Capital	0,00	49.032,24	0,00	0,00	0,00	0,00	0,00	0,00	0,00
VIGILÂNCIA SANITÁRIA (XXXIII)	74.197,80	89.197,80	66.830,64	74,92	11.777,53	13,20	11.509,74	12,90	0,00
Despesas Correntes	74.197,80	89.197,80	66.830,64	74,92	11.777,53	13,20	11.509,74	12,90	0,00
Despesas de Capital	0,00	0,00	0,00	0,00	0,00	0,00	0,00	0,00	0,00
VIGILÂNCIA EPIDEMIOLÓGICA (XXXIV)	1.080.968,32	1.200.968,32	349.450,83	29,10	104.811,53	8,73	96.554,66	8,04	0,00
Despesas Correntes	990.534,53	1.110.534,53	348.990,25	31,43	104.811,53	9,44	96.554,66	8,69	0,00
Despesas de Capital	90.433,79	90.433,79	460,58	0,51	0,00	0,00	0,00	0,00	0,00
ALIMENTAÇÃO E NUTRIÇÃO (XXXV)	0,00	0,00	0,00	0,00	0,00	0,00	0,00	0,00	0,00
Despesas Correntes	0,00	0,00	0,00	0,00	0,00	0,00	0,00	0,00	0,00
Despesas de Capital	0,00	0,00	0,00	0,00	0,00	0,00	0,00	0,00	0,00
OUTRAS SUBFUNÇÕES (XXXVI)	0,00	428.099,27	244.148,12	57,03	56.462,86	13,19	56.462,86	13,19	0,00
Despesas Correntes	0,00	0,00	244.148,12	0,00	56.462,86	0,00	56.462,86	0,00	0,00
Despesas de Capital	0,00	428.099,27	0,00	0,00	56.462,86	13,19	0,00	0,00	0,00
TOTAL DAS DESPESAS NAO COMPUTADAS NO CÁLCULO DO MÍNIMO (XXXVII) = (XXX + XXXI + XXXII + XXXIII + XXXIV + XXXV + XXXVI)	45.176.630,14	49.278.674,63	21.550.200,58	43,73	9.727.754,01	19,74	7.447.848,50	15,11	0,00



PREFEITURA DA ESTÂNCIA TURÍSTICA DE SALTO

RREO - ANEXO 12 (LC 141/2012, art. 35)


Anexo 12 - Demonstrativo das Receitas e Despesas com Ações e Serviços Públicos de Saúde.


Período: 2/2021


DESPESAS TOTAIS COM SAÚDE EXECUTADAS COM COM RECURSOS PRÓPRIOS E COM RECURSOS TRANSFERIDOS DE OUTROS ENTES	DOTAÇÃO INICIAL	DOTAÇÃO ATUALIZADA (c)	DESPESAS EMPENHADAS		DESPESAS LIQUIDAS		DESPESAS PAGAS		Inscritas em Restos a Pagar não Processados (g)
			Até o bimestre(d)	% (d/c) x 100	Até o bimestre(e)	% (e/c) x 100	Até o bimestre (f)	% (f/c) x 100	
ATENÇÃO BÁSICA (XXXVIII) = (IV + XXX)	19.809.211,08	20.307.482,45	6.886.548,97	92,07	1.982.723,13	21,86	1.804.617,35	17,46	0,00
ASSISTÊNCIA HOSPITALAR E AMBULATORIAL (XXXIX) = (V + XXXI)	40.214.107,67	41.726.492,60	24.988.469,26	129,55	12.529.494,68	62,03	10.328.628,76	54,18	0,00
SUORTE PROFILÁTICO E TERAPÊUTICO (XL) = (VI + XXXII)	2.117.595,94	3.645.884,86	3.015.090,41	165,68	-28.626,14	-1,67	-47.573,58	-2,75	0,00
VIGILÂNCIA SANITÁRIA (XLI) = (VII + XXXIII)	74.197,80	89.197,80	66.830,64	74,92	11.777,53	13,20	11.509,74	12,90	0,00
VIGILÂNCIA EPIDEMIOLÓGICA (XLII) = (VIII + XXXIV)	1.080.968,32	1.200.968,32	236.525,11	29,10	-8.114,19	8,73	96.554,66	8,04	0,00
ALIMENTAÇÃO E NUTRIÇÃO (XLIII) = (XIX + XXXV)	0,00	0,00	0,00	0,00	0,00	0,00	0,00	0,00	0,00
OUTRAS SUBFUNÇÕES (XLIV) = (X + XXXVI)	41.353.885,97	41.781.985,24	9.124.240,86	78,50	5.357.109,91	26,01	5.346.231,25	25,98	0,00
TOTAL DAS DESPESAS COM SAÚDE (XLV) = (XI + XXXVII)	104.649.966,78	108.752.011,27	44.317.705,25	82,01	19.844.364,92	36,75	17.539.968,18	32,08	0,00
(-) Despesas executadas com recursos provenientes das transferências de recursos de outros entes ³	43.914.217,24	48.016.261,73	18.537.433,26	0,00	8.480.001,90	0,00	6.200.096,39	0,00	0,00
TOTAL DAS DESPESAS EXECUTADAS COM RECURSOS PRÓPRIOS (XLVI)	60.735.749,54	60.735.749,54	25.780.271,99	82,01	11.364.363,02	36,75	11.339.871,79	32,08	0,00


NOTAS: todas as informações constantes deste relatório foram colhidas do sistema Etheriumtech (GIAP-SISP); a versão assinada deste documento pode ser acessada através do portal da transparência do Município de Salto, pela seguinte página eletrônica: <http://salto.sp.gov.br>


Israel Demétrius Franchi
Contador


Janaina de Castro
Controladora Interna


Fabio Roberto Sartório
Secretário de Saúde


Adriana Senhora Lourenço
Secretária de Finanças


Laerte Sonsin Júnior
Prefeito Municipal