



## PREFEITURA DA ESTÂNCIA TURÍSTICA DE SALTO

## Anexo 8 - Demonstrativo das Receitas e Despesas com Manutenção e Desenvolvimento do Ensino - MDE - MUNICÍPIOS

RREO - ANEXO 8 (LDB, art. 72)

Período: 10/2020

RECEITA RESULTANTE DE IMPOSTOS (caput do art. 212 da Constituição)	RECEITAS DO ENSINO		RECEITAS REALIZADAS	
	PREVISÃO INICIAL	PREVISÃO ATUALIZADA(a)	Até o bimestre(b)	% (c) = (b/a)x100
1- RECEITA DE IMPOSTOS	114.841.563,73	114.841.563,73	89.071.079,84	77,56
1.1- Receita Resultante do Imposto sobre a Propriedade Predial e Territorial Urbana - IPTU	60.039.605,29	60.039.605,29	49.188.212,95	81,93
1.1.1- IPTU	55.710.974,87	55.710.974,87	43.546.227,90	78,16
1.1.2- Multas, Juros de Mora, Divida Ativa e Outros Encargos do IPTU	4.328.630,42	4.328.630,42	5.641.985,05	130,34
1.2- Receita Resultante do Imposto sobre Transmissao Inter Vivos - ITBI	7.999.362,03	7.999.362,03	8.203.292,82	102,55
1.2.1- ITBI	7.993.770,53	7.993.770,53	8.203.290,12	102,62
1.2.2- Multas, Juros de Mora, Divida Ativa e Outros Encargos do ITBI	5.591,50	5.591,50	2,70	0,05
1.3- Receita Resultante do Imposto sobre Servicos de Qualquer Natureza - ISS	39.437.997,41	39.437.997,41	25.386.484,64	64,37
1.3.1- ISS	39.217.771,41	39.217.771,41	25.308.382,78	64,53
1.3.2- Multas, Juros de Mora, Divida Ativa e Outros Encargos do ISS	220.226,00	220.226,00	78.101,86	35,46
1.4- Receita Resultante do Imposto de Renda Retido na Fonte - IRRF	7.364.599,00	7.364.599,00	6.293.089,43	85,45
1.5- Receita Resultante do Imposto Territorial Rural - ITR (CF, art. 153, §4º, inciso III)	0,00	0,00	0,00	0,00
1.5.1- ITR	0,00	0,00	0,00	0,00
1.5.2- Multas, Juros de Mora, Divida Ativa e Outros Encargos do ITR	0,00	0,00	0,00	0,00
2- RECEITA DE TRANSFERENCIAS CONSTITUCIONAIS E LEGAIS	194.200.139,43	194.200.139,43	139.258.394,23	71,71
2.1- Cota-Parte FPM	56.036.606,77	56.036.606,77	37.650.016,72	67,19
2.1.1- Parcela referente a CF, art. 159, I, alinea b	51.624.787,04	51.624.787,04	35.621.589,75	69,00
2.1.2- Parcela referente a CF, art. 159, I, alinea d	2.251.327,23	2.251.327,23	0,00	0,00
2.1.3- Parcela referente a CF, art. 159, I, alinea e	2.160.492,50	2.160.492,50	2.028.426,97	93,89
2.2- Cota-Parte ICMS	113.782.722,94	113.782.722,94	80.956.795,73	71,15
2.3- ICMS-Desoneracao - L.C. nº87/1996	445.422,91	445.422,91	0,00	0,00
2.4- Cota-Parte IPI-Exportacao	881.663,73	881.663,73	579.840,61	65,77
2.5- Cota-Parte ITR	83.293,38	83.293,38	96.865,82	116,29
2.6- Cota-Parte IPVA	22.970.429,70	22.970.429,70	19.974.875,35	86,96
2.7- Cota-Parte IOF-Ouro	0,00	0,00	0,00	0,00
3- TOTAL DA RECEITA DE IMPOSTOS (1 + 2)	309.041.703,16	309.041.703,16	228.329.474,07	73,88



## PREFEITURA DA ESTÂNCIA TURÍSTICA DE SALTO

## Anexo 8 - Demonstrativo das Receitas e Despesas com Manutenção e Desenvolvimento do Ensino - MDE - MUNICÍPIOS

RREO - ANEXO 8 (LDB, art. 72)

Período: 10/2020

RECEITAS DO ENSINO				
RECEITA RESULTANTE DE IMPOSTOS (caput do art. 212 da Constituição)	PREVISÃO INICIAL	PREVISÃO ATUALIZADA(a)	RECEITAS REALIZADAS	
			Até o bimestre(b)	% (c) = (b/a)x100
<b>RECEITAS ADICIONAIS PARA FINANCIAMENTO DO ENSINO</b>	<b>PREVISÃO INICIAL</b>	<b>PREVISÃO ATUALIZADA(a)</b>	<b>RECEITAS REALIZADAS</b>	<b>% (c) = (b/a)x100</b>
			Até o bimestre(b)	% (c) = (b/a)x100
4- RECEITA DA APLICACAO FINANCEIRA DE OUTROS RECURSOS DE IMPOSTOS VINCULADOS AO ENSINO	126.205,02	126.205,02	30.934,48	24,51
5- RECEITA DE TRANSFERENCIAS DO FNDE	6.742.325,75	6.742.325,75	6.429.782,47	95,36
5.1- Transferencias do Salario-Educao	5.693.515,00	5.693.515,00	5.425.983,37	95,30
5.2- Transferencias Diretas - PDDE	0,00	0,00	0,00	0,00
5.3- Transferencias Diretas - PNAE	986.775,75	986.775,75	993.754,80	100,71
5.4 - Transferencias Diretas - PNATE	62.035,00	62.035,00	10.044,30	16,19
5.5- Outras Transferencias do FNDE	0,00	0,00	0,00	0,00
5.6- Aplicacao Financeira dos Recursos do FNDE	0,00	0,00	0,00	0,00
6- RECEITA DE TRANSFERENCIAS DE CONVENIOS	2.270.321,72	2.270.321,72	633.275,68	27,89
6.1- Transferencias de Convenios	2.230.321,72	2.230.321,72	621.372,18	27,86
6.2- Aplicacao Financeira dos Recursos de Convenios	40.000,00	40.000,00	11.903,50	29,76
7- RECEITA DE OPERACOES DE CREDITO	0,00	0,00	0,00	0,00
8- OUTRAS RECEITAS PARA FINANCIAMENTO DO ENSINO	500,00	500,00	0,00	0,00
9- TOTAL DAS RECEITAS ADICIONAIS PARA FINANCIAMENTO DO ENSINO (4 + 5 + 6 + 7 + 8)	9.139.352,49	9.139.352,49	7.093.992,63	77,62



## PREFEITURA DA ESTÂNCIA TURÍSTICA DE SALTO

## Anexo 8 - Demonstrativo das Receitas e Despesas com Manutenção e Desenvolvimento do Ensino - MDE - MUNICÍPIOS

RREO - ANEXO 8 (LDB, art. 72)

Período: 10/2020

RECEITAS DO FUNDEB	FUNDEB		RECEITAS REALIZADAS	
	PREVISÃO INICIAL	PREVISÃO ATUALIZADA(a)	Até o bimestre(b)	% (c) = (b/a)x100
10- RECEITAS DESTINADAS AO FUNDEB	37.957.663,94	37.957.663,94	27.445.993,45	72,31
10.1- Cota-Parte FPM Destinada ao FUNDEB - (20% de 2.1.1)	10.324.957,41	10.324.957,41	7.124.317,95	69,00
10.2- Cota-Parte ICMS Destinada ao FUNDEB - (20% de 2.2)	22.756.544,59	22.756.544,59	16.191.359,15	71,15
10.3- ICMS-Desoneracao Destinada ao FUNDEB - (20% de 2.3)	89.084,58	89.084,58	0,00	0,00
10.4- Cota-Parte IPI-Exportacao Destinada ao FUNDEB - (20% de 2.4)	176.332,75	176.332,75	115.968,12	65,77
10.5- Cota-Parte ITR ou ITR Arrecadado Destinados ao FUNDEB - (20% de ((1.5 - 1.5.5) + 2.5))	16.658,68	16.658,68	19.373,16	116,29
10.6- Cota-Parte IPVA Destinada ao FUNDEB - (20% de 2.6)	4.594.085,94	4.594.085,94	3.994.975,07	86,96
11- RECEITAS RECEBIDAS DO FUNDEB	45.473.354,71	45.473.354,71	34.902.524,03	76,75
11.1- Transferencias de Recursos do FUNDEB	45.387.354,71	45.387.354,71	34.886.819,37	76,86
11.2- Complementacao da Uniao ao FUNDEB	0,00	0,00	0,00	0,00
11.3- Receita de Aplicacao Financeira dos Recursos do FUNDEB	86.000,00	86.000,00	15.704,66	18,26
12- RESULTADO LIQUIDO DAS TRANSFERENCIAS DO FUNDEB (11.1 - 10)	7.429.690,77	7.429.690,77	7.440.825,92	100,15

DESPESAS DO FUNDEB	Dotação Inicial	Dotação Atualizada (d)	DESPESAS EMPENHADAS		DESPESAS LIQUIDADAS		INSCRITAS EM RESTOS A PAGAR NÃO PROCESSADOS(6) (i)
			Até o Bimestre (e)	% (f) = (e/d)x100	Até o Bimestre (g)	% (h) = (g/d)x100	
13- PAGAMENTO DOS PROFISSIONAIS DO MAGISTERIO	45.260.141,49	47.730.648,19	22.300.818,71	46,72	22.005.391,38	46,10	0,00
13.1- Com Educacao Infantil	21.324.150,08	26.800.150,08	9.188.366,19	34,28	9.051.421,77	33,77	0,00
13.2- Com Ensino Fundamental	23.935.991,41	20.930.498,11	13.112.452,52	62,65	12.953.969,61	61,89	0,00
14- OUTRAS DESPESAS	4.457.793,27	4.457.793,27	13.194.735,08	295,99	12.897.132,65	289,32	0,00
14.1- Com Educacao Infantil	1.229.684,60	1.229.684,60	11.530.032,72	937,64	11.312.135,54	919,92	0,00
14.2- Com Ensino Fundamental	3.228.108,67	3.228.108,67	1.664.702,36	51,57	1.584.997,11	49,10	0,00
15- TOTAL DAS DESPESAS DO FUNDEB (13 + 14)	49.717.934,76	52.188.441,46	35.495.553,79	68,01	34.902.524,03	66,88	0,00





# PREFEITURA DA ESTÂNCIA TURÍSTICA DE SALTO

## Anexo 8 - Demonstrativo das Receitas e Despesas com Manutenção e Desenvolvimento do Ensino - MDE - MUNICÍPIOS

RREO - ANEXO 8 (LDB, art. 72)

Período: 10/2020

DEDUÇÕES PARA FINS DO LIMITE DO FUNDEB	VALOR
16- RESTOS A PAGAR INSCRITOS NO EXERCÍCIO SEM DISPONIBILIDADE FINANCEIRA DE RECURSOS DO FUNDEB	0,00
16.1 - FUNDEB 60%	0,00
16.2 - FUNDEB 40%	0,00
17- DESPESAS CUSTEADAS COM O SUPERAVIT FINANCEIRO, DO EXERCÍCIO ANTERIOR, DO FUNDEB	0,00
17.1 - FUNDEB 60%	0,00
17.2 - FUNDEB 40%	0,00
18- TOTAL DAS DEDUÇÕES CONSIDERADAS PARA FINS DE LIMITE DO FUNDEB (16 + 17)	0,00

INDICADORES DO FUNDEB	VALOR
19 - TOTAL DAS DESPESAS DO FUNDEB PARA FINS DE LIMITE (15 - 18)	34.902.524,03
19.1 - Mínimo de 60% do FUNDEB na Remuneração do Magisterio(1) $(13 - (16.1 + 17.1)) / (11) \times 100$ %	63,05
19.2 - Máximo de 40% em Despesa com MDE, que não Remuneração do Magisterio $(14 - (16.2 + 17.2)) / (11) \times 100$ %	36,95
19.3 - Máximo de 5% não Aplicado no Exercício $(100 - (19.1 + 19.2))$ %	0,00

CONTROLE DA UTILIZAÇÃO DE RECURSOS NO EXERCÍCIO SUBSEQÜENTE	VALOR
20 - RECURSOS RECEBIDOS DO FUNDEB EM EXERCÍCIO ANTERIOR QUE NÃO FORAM UTILIZADOS	0,00
21 - DESPESAS CUSTEADAS COM O SALDO DO ITEM 20 ATÉ O 1º TRIMESTRE DE EXERCÍCIO (2)	0,00



## PREFEITURA DA ESTÂNCIA TURÍSTICA DE SALTO

## Anexo 8 - Demonstrativo das Receitas e Despesas com Manutenção e Desenvolvimento do Ensino - MDE - MUNICÍPIOS

RREO - ANEXO 8 (LDB, art. 72)

Período: 10/2020

MANUTENÇÃO E DESENVOLVIMENTO DO ENSINO – DESPESAS CUSTEADAS COM A RECEITA RESULTANTE DE IMPOSTOS E RECURSOS DO FUNDEB							
DESPESAS COM AÇÕES TÍPICAS DE MDE	Dotação Inicial	Dotação Atualizada (d)	DESPESAS EMPENHADAS		DESPESAS LIQUIDADAS		INSCRITAS EM RESTOS A PAGAR NÃO PROCESSADOS(6) (i)
			Até o Bimestre (e)	% (f) = (e/d)x100	Até o Bimestre (g)	% (h) = (g/d)x100	
22- EDUCACAO INFANTIL	41.183.343,95	52.952.230,05	43.621.913,95	82,38	37.373.284,68	70,58	0,00
22.1 - Creche	0,00	0,00	15.234.170,23	0,00	14.967.980,54	0,00	0,00
22.1.1- Despesas Custeadas com Recursos do FUNDEB	0,00	0,00	15.234.170,23	0,00	14.967.980,54	0,00	0,00
22.1.2- Despesas Custeadas com Outros Recursos de Impostos	0,00	0,00	0,00	0,00	0,00	0,00	0,00
22.2 - Pre-escola	41.183.343,95	52.952.230,05	28.387.743,72	53,61	22.405.304,14	42,31	0,00
22.2.1- Despesas Custeadas com Recursos do FUNDEB	22.553.834,68	28.029.834,68	5.484.228,68	19,57	5.395.576,77	19,25	0,00
22.2.2- Despesas Custeadas com Outros Recursos de Impostos	18.629.509,27	24.922.395,37	22.903.515,04	91,90	17.009.727,37	68,25	0,00
23- ENSINO FUNDAMENTAL	48.704.104,61	41.466.998,22	27.581.807,12	66,52	25.223.680,23	60,83	0,00
23.1- Despesas Custeadas com Recursos do FUNDEB	27.164.100,08	24.158.606,78	14.777.154,88	61,17	14.538.966,72	60,18	0,00
23.2- Despesas Custeadas com Outros Recursos de Impostos	21.540.004,53	17.308.391,44	12.804.652,24	73,98	10.684.713,51	61,73	0,00
24- ENSINO MEDIO	0,00	0,00	0,00	0,00	0,00	0,00	0,00
25- ENSINO SUPERIOR	0,00	0,00	0,00	0,00	0,00	0,00	0,00
26- ENSINO PROFISSIONAL NAO INTEGRADO AO ENSINO REGULAR	0,00	0,00	0,00	0,00	0,00	0,00	0,00
27- OUTRAS	3.743.751,00	4.588.097,51	3.335.429,10	72,70	3.084.535,47	67,23	0,00
28- TOTAL DAS DESPESAS COM ACOES TIPICAS DE MDE (22+23 + 24 + 25 + 26 + 27)	93.631.199,56	99.007.325,78	74.539.150,17	75,29	65.681.500,38	66,34	0,00



## PREFEITURA DA ESTÂNCIA TURÍSTICA DE SALTO

## Anexo 8 - Demonstrativo das Receitas e Despesas com Manutenção e Desenvolvimento do Ensino - MDE - MUNICÍPIOS

RREO - ANEXO 8 (LDB, art. 72)

Período: 10/2020

DEDUÇÕES CONSIDERADAS PARA FINS DE LIMITE CONSTITUCIONAL	VALOR
29- RESULTADO LIQUIDO DAS TRANSFERENCIAS DO FUNDEB = (12)	7.440.825,92
30- DESPESAS CUSTEADAS COM A COMPLEMENTACAO DO FUNDEB NO EXERCICIO	0,00
31- DESPESAS CUSTEADAS COM O SUPERAVIT FINANCEIRO, DO EXERCICIO ANTERIOR, DO FUNDEB	0,00
32- DESPESAS CUSTEADAS COM O SUPERAVIT FINANCEIRO, DO EXERCICIO ANTERIOR, DE OUTROS RECURSOS DE IMPOSTOS	0,00
33- RESTOS A PAGAR INSCRITOS NO EXERCICIO SEM DISPONIBILIDADE FINANCEIRA DE RECURSOS DE IMPOSTOS VINCULADOS AO ENSINO(4)	0,00
34- CANCELAMENTO, NO EXERCICIO, DE RESTOS A PAGAR INSCRITOS COM DISPONIBILIDADE FINANCEIRA DE RECURSOS DE IMPOSTOS VINCULADOS AO ENSINO = (45 j)	1.368,91
35- TOTAL DAS DEDUCOES CONSIDERADAS PARA FINS DE LIMITE CONSTITUCIONAL (29+30 + 31 + 32 + 33 + 34 + 35)(6)	7.457.899,49
36- TOTAL DAS DESPESAS PARA FINS DE LIMITE ((22 + 23) - (36))(6)	55.139.065,42
37- PERCENTUAL DE APLICACAO EM MDE SOBRE A RECEITA LIQUIDA DE IMPOSTOS ((37) / (3) x 100) %- LIMITE CONSTITUCIONAL 25%(5)	24,15

OUTRAS INFORMAÇÕES PARA CONTROLE							
OUTRAS DESPESAS CUSTEADAS COM RECEITAS ADICIONAIS PARA FINANCIAMENTO DO ENSINO	Dotação Inicial	Dotação Atualizada (d)	DESPESAS EMPENHADAS		DESPESAS LIQUIDADAS		INSCRITAS EM RESTOS A PAGAR NÃO PROCESSADOS(6) (i)
			Até o Bimestre (e)	% (f) = (e/d)x100	Até o Bimestre (g)	% (h) = (g/d)x100	
38- DESPESAS CUSTEADAS COM A APLICACAO FINANCEIRA DE OUTROS RECURSOS DE IMPOSTOS VINCULADOS AO ENSINO	0,00	0,00	0,00	0,00	0,00	0,00	0,00
39- DESPESAS CUSTEADAS COM A CONTRIBUICAO SOCIAL DO SALARIO- EDUCACAO	0,00	0,00	0,00	0,00	0,00	0,00	0,00
40- DESPESAS CUSTEADAS COM OPERACOES DE CREDITO	0,00	0,00	0,00	0,00	0,00	0,00	0,00
41- DESPESAS CUSTEADAS COM OUTRAS RECEITAS PARA FINANCIAMENTO DO ENSINO	7.036.185,77	6.994.033,52	5.870.363,27	83,93	4.540.570,30	64,92	0,00
42- TOTAL DAS OUTRAS DESPESAS CUSTEADAS COM RECEITAS ADICIONAIS PARA FINANCIAMENTO DO ENSINO (39+40 + 41 + 42)	7.036.185,77	6.994.033,52	5.870.363,27	83,93	4.540.570,30	64,92	0,00
43- TOTAL GERAL DAS DESPESAS COM EDUCACAO (28 + 43)	100.667.385,33	106.001.359,30	80.409.513,44	75,86	70.222.070,68	66,25	0,00

RESTOS A PAGAR INSCRITOS COM DISPONIBILIDADE FINANCEIRA DE RECURSOS DE IMPOSTOS VINCULADOS AO ENSINO	SALDO ATÉ O BIMESTRE	CANCELADO EM <EXERCÍCIO>(i)
44- RESTOS A PAGAR DE DESPESAS COM MDE	2.946.676,56	1.368,91
44.1 - Executadas com Recursos de Impostos Vinculados ao Ensino	2.353.646,80	1.368,91
44.2 - Executadas com Recursos do FUNDEB	593.029,76	0,00





# PREFEITURA DA ESTÂNCIA TURÍSTICA DE SALTO


## Anexo 8 - Demonstrativo das Receitas e Despesas com Manutenção e Desenvolvimento do Ensino - MDE - MUNICÍPIOS


RREO - ANEXO 8 (LDB, art. 72)


Período: 10/2020


CONTROLE DA DISPONIBILIDADE FINANCEIRA	FUNDEB	SALÁRIO EDUCAÇÃO
45- DISPONIBILIDADE FINANCEIRA EM 31 DE DEZEMBRO DE EXERCICIO ANTERIOR	0,00	0,00
46- (+) INGRESSO DE RECURSOS ATE O BIMESTRE	34.886.819,37	5.425.983,37
47- (-) PAGAMENTOS EFETUADOS ATE O BIMESTRE	34.902.524,03	0,00
47.1 Orcamento do Exercicio	34.902.524,03	0,00
47.2 Restos a Pagar	0,00	0,00
48- (+) RECEITA DE APLICACAO FINANCEIRA DOS RECURSOS ATE O BIMESTRE	15.704,66	0,00
49- (=) DISPONIBILIDADE FINANCEIRA ATE O BIMESTRE	0,00	5.425.983,37
50- (+) Ajustes	0,00	0,00
50.1 Retencoes	0,00	0,00
50.2 Conciliacao Bancaria	3.016.803,20	-5.425.983,37
51- (=) SALDO FINANCEIRO CONCILIADO	3.016.803,20	0,00


NOTAS: todas as informações constantes deste relatório foram colhidas do sistema Ethereumtech (GIAP-SISP) e seguem as regras descritas nas diversas Interações da Ethereumtech, em especial a de número 265340/2019; a versão assinada deste documento pode ser acessada através do Portal da Transparência do Município de Salto, pela seguinte página eletrônica: <http://salto.sp.gov.br/>

  
Israel Demetrius Franchi  
Contador

  
Janaina de Castro  
Controladora Interna

  
Fernanda C. de A. Barbutto  
Secretária de Educação

  
Hamilton Lorençatto  
Secretário de Finanças

  
José Geraldo Garcia  
Prefeito Municipal