



Tabela 8.2 - Demonstrativo das Receitas e Despesas com Manutenção e Desenvolvimento do Ensino - MDE - MUNICÍPIOS

Salto - SP

Relatório Resumido da Execução Orçamentária

## Demonstrativo das Receitas e Despesas com Manutenção e Desenvolvimento do Ensino - MDE

Orçamentos Fiscal e da Seguridade Social

Período de Referência: 4º Bimestre/2020

RREO - ANEXO 8 (LDB, art. 72)

RS 1,00

RECEITAS DO ENSINO				
RECEITA RESULTANTE DE IMPOSTOS (caput do art. 212 da Constituição)	PREVISÃO INICIAL	PREVISÃO ATUALIZADA (a)	RECEITAS REALIZADAS	
			Até o Bimestre (b)	% (c) = (b/a) x 100
<b>1- RECEITA DE IMPOSTOS</b>	<b>114.841.563,73</b>	<b>114.841.563,73</b>	<b>72.304.063,03</b>	<b>62,96</b>
<b>1.1- Receita Resultante do Imposto sobre a Propriedade Predial e Territorial Urbana - IPTU</b>	<b>60.039.605,29</b>	<b>60.039.605,29</b>	<b>42.591.652,16</b>	<b>70,94</b>
1.1.1- IPTU	55.710.974,87	55.710.974,87	38.389.149,74	68,91
1.1.2- Multas, Juros de Mora, Dívida Ativa e Outros Encargos do IPTU	4.328.630,42	4.328.630,42	4.202.502,42	97,09
<b>1.2- Receita Resultante do Imposto sobre Transmissão Inter Vivos- ITBI</b>	<b>7.999.362,03</b>	<b>7.999.362,03</b>	<b>5.822.342,60</b>	<b>72,79</b>
1.2.1- ITBI	7.993.770,53	7.993.770,53	5.822.339,90	72,84
1.2.2- Multas, Juros de Mora, Dívida Ativa e Outros Encargos do ITBI	5.591,50	5.591,50	2,70	0,05
<b>1.3- Receita Resultante do Imposto sobre Serviços de Qualquer Natureza - ISS</b>	<b>39.437.997,41</b>	<b>39.437.997,41</b>	<b>19.114.118,39</b>	<b>48,47</b>
1.3.1- ISS	39.217.771,41	39.217.771,41	19.063.348,81	48,61
1.3.2- Multas, Juros de Mora, Dívida Ativa e Outros Encargos do ISS	220.226,00	220.226,00	50.769,58	23,05
<b>1.4- Receita Resultante do Imposto de Renda Retido na Fonte - IRRF</b>	<b>7.364.599,00</b>	<b>7.364.599,00</b>	<b>4.775.949,88</b>	<b>64,85</b>
<b>2- RECEITA DE TRANSFERÊNCIAS CONSTITUCIONAIS E LEGAIS</b>	<b>194.200.139,43</b>	<b>194.200.139,43</b>	<b>111.940.736,69</b>	<b>57,64</b>
2.1- Cota-Parte FPM	56.036.606,77	56.036.606,77	31.640.624,34	56,46
2.1.1- Parcela referente à CF, art. 159, I, alínea b	56.036.606,77	51.624.787,04	29.612.197,37	57,36
2.1.2- Parcela referente a CF, art. 159, I, alínea d	0,00	2.251.327,23	0,00	0,00
2.1.3- Parcela referente à CF, art. 159, I, alínea e	0,00	2.160.492,50	2.028.426,97	93,89
2.2- Cota-Parte ICMS	113.782.722,94	113.782.722,94	61.926.155,80	54,42
2.3- ICMS-Desoneração - L.C. nº 87/1996	445.422,91	445.422,91	0,00	0,00
2.4- Cota-Parte IPI-Exportação	881.663,73	881.663,73	424.151,54	48,11
2.5- Cota-Parte ITR	83.293,38	83.293,38	6.067,51	7,28
2.6- Cota-Parte IPVA	22.970.429,70	22.970.429,70	17.943.737,50	78,12
2.7- Cota-Parte IOF-Ouro	0,00	0,00	0,00	0,00
<b>3- TOTAL DA RECEITA DE IMPOSTOS (1 + 2)</b>	<b>309.041.703,16</b>	<b>309.041.703,16</b>	<b>184.244.799,72</b>	<b>59,62</b>
<b>RECEITAS ADICIONAIS PARA FINANCIAMENTO DO ENSINO</b>	<b>PREVISÃO INICIAL</b>	<b>PREVISÃO ATUALIZADA (a)</b>	<b>RECEITAS REALIZADAS</b>	
			Até o Bimestre (b)	% (c) = (b/a) x 100

4- RECEITA DA APLICAÇÃO FINANCEIRA DE OUTROS RECURSOS DE IMPOSTOS VINCULADOS AO ENSINO	0,00	0,00	0,00	0,00			
5- RECEITA DE TRANSFERÊNCIAS DO FNDE	6.782.325,75	6.782.325,75	5.231.489,82	77,13			
5.1- Transferências do Salário-Educação	5.693.515,00	5.693.515,00	4.388.391,39	77,08			
5.2- Transferências Diretas PDDE	0,00	0,00	0,00	0,00			
5.3- Transferências Diretas PNAE	986.775,75	986.775,75	772.920,40	78,33			
5.4- Transferências Diretas PNATE	62.035,00	62.035,00	0,00	0,00			
5.5- Outras Transferências do FNDE	0,00	0,00	65.387,14	0,00			
5.6- Aplicação Financeira dos Recursos do FNDE	40.000,00	40.000,00	4.790,89	11,98			
6- RECEITA DE TRANSFERÊNCIAS DE CONVÊNIOS	0,00	2.230.321,72	621.372,18	27,86			
6.1- Transferências de Convênios	0,00	2.230.321,72	621.372,18	27,86			
6.2- Aplicação Financeira dos Recursos de Convênios	0,00	0,00	0,00	0,00			
7- RECEITA DE OPERAÇÕES DE CRÉDITO	1.502.000,00	1.502.000,00	0,00	0,00			
8- OUTRAS RECEITAS PARA FINANCIAMENTO DO ENSINO	0,00	0,00	0,00	0,00			
9- TOTAL DAS RECEITAS ADICIONAIS PARA FINANCIAMENTO DO ENSINO (4 + 5 + 6 + 7 + 8)	8.284.325,75	10.514.647,47	5.852.862,00	55,66			
<b>FUNDEB</b>							
RECEITAS DO FUNDEB	PREVISÃO INICIAL	PREVISÃO ATUALIZADA (a)	RECEITAS REALIZADAS				
			Até o Bimestre (b)	% (c) = (b/a) x 100			
10- RECEITAS DESTINADAS AO FUNDEB	37.957.663,95	37.957.663,95	21.982.461,59	57,91			
10.1- Cota-Parte FPM Destinada ao FUNDEB – (20% de 2.1.1)	10.324.957,41	10.324.957,41	5.922.439,29	57,36			
10.2- Cota-Parte ICMS Destinada ao FUNDEB – (20% de 2.2)	22.756.544,59	22.756.544,59	12.385.231,01	54,42			
10.3- ICMS-Desoneração Destinada ao FUNDEB – (20% de 2.3)	89.084,58	89.084,58	0,00	0,00			
10.4- Cota-Parte IPI-Exportação Destinada ao FUNDEB – (20% de 2.4)	176.332,75	176.332,75	84.830,33	48,11			
10.5- Cota-Parte ITR ou ITR Arrecadados Destinados ao FUNDEB – (20% de (1.5 + 2.5))	16.658,68	16.658,68	1.213,44	7,28			
10.6- Cota-Parte IPVA Destinada ao FUNDEB – (20% de 2.6)	4.594.085,94	4.594.085,94	3.588.747,52	78,12			
11- RECEITAS RECEBIDAS DO FUNDEB	45.473.354,71	45.473.354,71	27.365.061,20	60,18			
11.1- Transferências de Recursos do FUNDEB	45.387.354,71	45.387.354,71	27.349.655,73	60,26			
11.2- Complementação da União ao FUNDEB	0,00	0,00	0,00	0,00			
11.3- Receita de Aplicação Financeira dos Recursos do FUNDEB	86.000,00	86.000,00	15.405,47	17,91			
12- RESULTADO LÍQUIDO DAS TRANSFERÊNCIAS DO FUNDEB (11.1 – 10)	7.429.690,76	7.429.690,76	5.367.194,14	72,24			
ACRESCIMO RESULTANTE DAS TRANSFERÊNCIAS DO FUNDEB							
<b>DESPESAS DO FUNDEB</b>							
DESPESAS DO FUNDEB	DOTAÇÃO INICIAL	DOTAÇÃO ATUALIZADA (d)	DESPESAS EMPENHADAS		DESPESAS LIQUIDADAS		INSCRITAS EM RESTOS A PAGAR NÃO PROCESSADOS (i) = (e) - (g)
			Até o Bimestre (e)	% (f) = (e/d) x 100	Até o Bimestre (g)	% (h) = (g/d) x 100	
13- PAGAMENTO DOS PROFISSIONAIS DO MAGISTÉRIO	29.847.745,68	29.847.745,69	17.150.103,02	57,46	17.103.086,16	57,30	47.016,86
13.1- Com Educação Infantil	14.245.383,48	14.245.383,48	7.084.671,10	49,73	7.051.083,42	49,50	33.587,68
13.2- Com Ensino	15.602.362,20	15.602.362,21	10.065.431,92	64,51	10.052.002,74	64,43	13.429,16

Fundamental							
<b>14- OUTRAS DESPESAS</b>	15.539.608,90	15.539.608,91	10.029.379,69	64,54	10.005.457,79	64,39	23.921,90
14.1- Com Educação Infantil	7.138.275,20	11.708.275,20	8.658.254,06	73,95	8.650.615,64	73,88	7.638,42
14.2- Com Ensino Fundamental	8.401.333,70	3.831.333,71	1.371.125,63	35,79	1.354.842,15	35,36	16.283,48
<b>15- TOTAL DAS DESPESAS DO FUNDEB (13 + 14)</b>	<b>45.387.354,58</b>	<b>45.387.354,60</b>	<b>27.179.482,71</b>	<b>59,88</b>	<b>27.108.543,95</b>	<b>59,73</b>	<b>70.938,76</b>
<b>DEDUÇÕES PARA FINS DE LIMITE DO FUNDEB</b>							Valor
<b>16- RESTOS A PAGAR INSCRITOS NO EXERCÍCIO SEM DISPONIBILIDADE FINANCEIRA DE RECURSOS DO FUNDEB</b>							0,00
16.1 - FUNDEB 60%							0,00
16.2 - FUNDEB 40%							0,00
<b>17- DESPESAS CUSTEADAS COM O SUPERÁVIT FINANCEIRO, DO EXERCÍCIO ANTERIOR, DO FUNDEB</b>							0,00
17.1 - FUNDEB 60%							0,00
17.2 - FUNDEB 40%							0,00
<b>18- TOTAL DAS DEDUÇÕES CONSIDERADAS PARA FINS DE LIMITE DO FUNDEB (16 + 17)</b>							<b>0,00</b>
<b>INDICADORES DO FUNDEB</b>							Valor
<b>19- TOTAL DAS DESPESAS DO FUNDEB PARA FINS DE LIMITE (15-18) _____<sup>1</sup></b>							
19.1 - Mínimo de 60% do FUNDEB na remuneração do Magistério <sup>1</sup> $(13 - (16.1 + 17.1)) / (11) \times 100\%$							62,50
19.2 - Máximo de 40% em Despesas com MDE, que não Remuneração do Magistério $(14 - (16.2 + 17.2)) / (11) \times 100\%$							36,56
19.3 - Máximo de 5% não Aplicado no Exercício $(100 - (19.1 + 19.2))\%$							0,94
<b>CONTROLE DA UTILIZAÇÃO DE RECURSOS NO EXERCÍCIO SUBSEQÜENTE</b>							Valor
<b>20 - RECURSOS RECEBIDOS DO FUNDEB EM 2019 QUE NÃO FORAM UTILIZADOS</b>							0,00
<b>21 - DESPESAS CUSTEADAS COM O SALDO DO ITEM 20 ATÉ O 1º TRIMESTRE DE 2020 _____<sup>2</sup></b>							0,00
<b>MANUTENÇÃO E DESENVOLVIMENTO DO ENSINO - DESPESAS CUSTEADAS COM A RECEITA RESULTANTE DE IMPOSTOS E RECURSOS DO FUNDEB</b>							
DESPESAS COM AÇÕES TÍPICAS DE MDE	DOTAÇÃO INICIAL	DOTAÇÃO ATUALIZADA (d)	DESPESAS EMPENHADAS		DESPESAS LIQUIDADAS		INSCRITAS EM RESTOS A PAGAR NÃO PROCESSADOS (i) = (e) - (g)
			Até o Bimestre (e)	% (f) = (e/d) x 100	Até o Bimestre (g)	% (h) = (g/d) x 100	
<b>22- EDUCAÇÃO INFANTIL</b>	0,00	49.385.700,93	32.739.937,57	66,29	27.060.812,35	54,79	5.679.125,22
22.1 - Creche	0,00	30.322.504,77	18.858.145,60	62,19	16.241.257,11	53,56	2.616.888,49
22.1.1 - Despesas Custeadas com Recursos do FUNDEB	0,00	19.587.836,00	11.077.523,52	56,55	11.047.848,55	56,40	29.674,97
22.1.2 - Despesas Custeadas com Outros Recursos de Impostos	0,00	10.734.668,77	7.780.622,08	72,48	5.193.408,56	48,38	2.587.213,52
22.2- Pre-escola	0,00	19.063.196,16	13.881.791,97	72,82	10.819.555,24	56,76	3.062.236,73
22.2.1 - Despesas Custeadas com Recursos do FUNDEB	0,00	6.365.822,68	4.665.401,64	73,29	4.653.850,51	73,11	11.551,13
22.2.2 - Despesas Custeadas com Outros Recursos de Impostos	0,00	12.697.373,48	9.216.390,33	72,59	6.165.704,73	48,56	3.050.685,60
<b>23- ENSINO FUNDAMENTAL</b>	37.651.045,56	41.633.848,94	27.972.844,75	67,19	22.780.361,85	54,72	5.192.482,90
23.1- Despesas Custeadas com Recursos do FUNDEB	24.003.695,90	19.433.695,92	11.436.557,55	58,85	11.406.844,89	58,70	29.712,66
23.2- Despesas Custeadas com Outros Recursos de Impostos	13.647.349,66	22.200.153,02	16.536.287,20	74,49	11.373.516,96	51,23	5.162.770,24
<b>24- ENSINO MÉDIO</b>	0,00	0,00	0,00	0,00	0,00	0,00	0,00
<b>25- ENSINO SUPERIOR</b>	0,00	0,00	0,00	0,00	0,00	0,00	0,00
<b>26- ENSINO PROFISSIONAL NÃO INTEGRADO AO ENSINO</b>	831.010,12	400.683,10	262.032,35	65,40	206.859,38	51,63	55.172,97

REGULAR								
27- OUTRAS	0,00	0,00	0,00	0,00	0,00	0,00	0,00	0,00
28- TOTAL DAS DESPESAS COM AÇÕES TÍPICAS DE MDE (22 + 23 + 24 + 25 + 26 + 27)	38.482.055,68	91.420.232,97	60.974.814,67	66,70	50.048.033,58	54,75	10.926.781,09	
<b>DEDUÇÕES CONSIDERADAS PARA FINS DE LIMITE CONSTITUCIONAL</b>								<b>Valor</b>
29- RESULTADO LÍQUIDO DAS TRANSFERÊNCIAS DO FUNDEB = (12)								5.367.194,14
30- DESPESAS CUSTEADAS COM A COMPLEMENTAÇÃO DO FUNDEB NO EXERCÍCIO								0,00
31- DESPESAS CUSTEADAS COM O SUPERÁVIT FINANCEIRO, DO EXERCÍCIO ANTERIOR, DO FUNDEB								0,00
32- DESPESAS CUSTEADAS COM O SUPERÁVIT FINANCEIRO, DO EXERCÍCIO ANTERIOR, DE OUTROS RECURSOS DE IMPOSTOS								0,00
33- RESTOS A PAGAR INSCRITOS NO EXERCÍCIO SEM DISPONIBILIDADE FINANCEIRA DE RECURSOS DE IMPOSTOS VINCULADOS AO ENSINO <sup>4</sup>								0,00
34- CANCELAMENTO, NO EXERCÍCIO, DE RESTOS A PAGAR INSCRITOS COM DISPONIBILIDADE FINANCEIRA DE RECURSOS DE IMPOSTOS VINCULADOS AO ENSINO = (45 g)								0,00
35- TOTAL DAS DEDUÇÕES CONSIDERADAS PARA FINS DE LIMITE CONSTITUCIONAL (29 + 30 + 31 + 32 + 33 + 34) <sup>6</sup>								5.367.194,14
36- TOTAL DAS DESPESAS PARA FINS DE LIMITE ((22 + 23) - (35)) <sup>6</sup>								44.473.980,06
37- PERCENTUAL DE APLICAÇÃO EM MDE SOBRE A RECEITA LÍQUIDA DE IMPOSTOS ((36) / (3) x 100) % 6 - LIMITE CONSTITUCIONAL 25% <sup>5</sup>								24,14
<b>OUTRAS INFORMAÇÕES PARA CONTROLE</b>								
OUTRAS DESPESAS CUSTEADAS COM RECEITAS ADICIONAIS PARA FINANCIAMENTO DO ENSINO	DOTAÇÃO INICIAL	DOTAÇÃO ATUALIZADA (d)	DESPESAS EMPENHADAS		DESPESAS LIQUIDADAS		INSCRITAS EM RESTOS A PAGAR NÃO PROCESSADOS (i) = (e) - (g)	
			Até o Bimestre (e)	% (f) = (e/d) x 100	Até o Bimestre (g)	% (h) = (g/d) x 100		
38- DESPESAS CUSTEADAS COM A APLICAÇÃO FINANCEIRA DE OUTROS RECURSOS DE IMPOSTOS VINCULADOS AO ENSINO	0,00	0,00	0,00	0,00	0,00	0,00	0,00	
39- DESPESAS CUSTEADAS COM A CONTRIBUIÇÃO SOCIAL DO SALÁRIO-EDUCAÇÃO	8.133.924,21	5.800.999,59	5.800.984,40	100,00	2.794.204,63	48,17	3.006.779,77	
40- DESPESAS CUSTEADAS COM OPERAÇÕES DE CRÉDITO	0,00	0,00	0,00	0,00	0,00	0,00	0,00	
41- DESPESAS CUSTEADAS COM OUTRAS RECEITAS PARA FINANCIAMENTO DO ENSINO	9.134.011,50	8.605.295,48	5.281.328,46	61,37	2.932.369,56	34,08	2.348.958,90	
42- TOTAL DAS OUTRAS DESPESAS CUSTEADAS COM RECEITAS ADICIONAIS PARA FINANCIAMENTO DO ENSINO (38 + 39 + 40 + 41)	17.267.935,71	14.406.295,07	11.082.312,86	76,93	5.726.574,19	39,75	5.355.738,67	
43- TOTAL GERAL DAS DESPESAS COM EDUCAÇÃO (28 + 42)	55.749.991,39	105.826.528,04	72.057.127,53	68,09	55.774.607,77	52,70	16.282.519,76	
RESTOS A PAGAR INSCRITOS COM DISPONIBILIDADE FINANCEIRA DE RECURSOS DE IMPOSTOS VINCULADOS AO ENSINO					SALDO ATÉ O BIMESTRE		CANCELADO EM 2020(g)	
44- RESTOS A PAGAR DE DESPESAS COM MDE					12.642.930,76		0,00	
44.1- Executadas com Recursos de Impostos Vinculados ao Ensino					12.571.992,00		0,00	
44.2- Executadas com Recursos do FUNDEB					70.938,76		0,00	
<b>CONTROLE DA DISPONIBILIDADE FINANCEIRA</b>					<b>FUNDEB</b>		<b>SALÁRIO EDUCAÇÃO</b>	
45- SALDO FINANCEIRO EM 31 DE DEZEMBRO DE 2019					0,00		178.874,63	
46- (+) INGRESSO DE RECURSOS ATÉ O BIMESTRE					27.349.655,73		4.388.391,39	
47- (-) PAGAMENTOS EFETUADOS ATÉ O BIMESTRE					27.108.543,95		2.794.204,63	

47.1- Orçamento do Exercício	27.108.543,95	2.794.204,63
47.2- Restos a Pagar	0,00	0,00
<b>48- (+) RECEITA DE APLICAÇÃO FINANCEIRA DOS RECURSOS ATÉ O BIMESTRE</b>	<b>15.405,47</b>	<b>4.790,89</b>
<b>49- (=) DISPONIBILIDADE FINANCEIRA ATÉ O BIMESTRE</b>	<b>256.517,25</b>	<b>1.777.852,28</b>
<b>50- (+) AJUSTES</b>	<b>0,00</b>	<b>0,00</b>
50.1- Retenções	0,00	0,00
50.2- Conciliação Bancária	0,00	0,00
50.3- Valor a Recuperar	0,00	0,00
50.4- Outros valores Extra Orçamentário	0,00	0,00
<b>51- (=) SALDO FINANCEIRO CONCILIADO</b>	<b>256.517,25</b>	<b>1.777.852,28</b>

FONTE: Sistema SIOPE, Unidade Responsável: FNDE/MEC, Data da Emissão: 24/9/2020 Hora da Emissão: 15:30:4

<sup>1</sup> Limites mínimos anuais a serem cumpridos no encerramento do exercício.

<sup>2</sup> Art. 21, § 2º, Lei 11.494/2007: "Até 5% dos recursos recebidos à conta dos Fundos, inclusive relativos à complementação da União recebidos nos termos do §1º do art. 6º desta Lei, poderão ser utilizados no 1º trimestre do exercício imediatamente subsequente, mediante abertura de crédito adicional."

<sup>3</sup> Caput do art. 212 da CF/1988.

<sup>4</sup> Os valores referentes à parcela dos Restos a Pagar inscritos sem disponibilidade financeira vinculada à educação deverão ser informados somente no RREO do último bimestre do exercício.


<sup>5</sup> Limites mínimos anuais a serem cumpridos no encerramento do exercício, no âmbito de atuação prioritária, conforme LDB, art. 11, V.


<sup>6</sup> Nos cinco primeiros bimestres do exercício o acompanhamento poderá ser feito com base na despesa empenhada ou na despesa liquidada. No último bimestre do exercício, o valor deverá corresponder ao total da despesa empenhada.


<sup>7</sup> Essa coluna poderá ser apresentada somente no último bimestre


Nota de esclarecimento: XXXXXXXXXXXXXXXXXXXXXXXXXXXXXXXXXXXX

© 2020 Ministério da Educação - Todos os direitos reservados

  
Israel Demétrius Franchi  
CRC: 1SP241533/O-7  
Contador

  
Hamilton Lorençatto  
Secretário de Finança

  
José Geraldo Garcia  
Prefeito Municipal

  
Fernanda C. A. Barbutto  
Secretária Municipal da Educação  
RG: 27.055.098-7

  
Janaina de Castro  
Diretora de Divisão  
Controle Interno  
Matricula 8.026