



MUNICÍPIO DE SALTO - CONSOLIDADO GERAL

DEMONSTRATIVO DE APURAÇÃO DAS DESPESAS COM PESSOAL

2º Quadrimestre

Período de: 01/09/2019 a 31/08/2020

RGF - Anexo 1 (LRF, Art52, inciso II, alínea "c")

Despesas com pessoal	Período de Referência:												
	Setembro 2019	Outubro 2019	Novembro 2019	Dezembro 2019	Janeiro 2020	Fevereiro 2020	Março 2020	Abril 2020	Maió 2020	Junho 2020	Julho 2020	Agosto 2020	Total
Vencos.e Vantagens Fixas - Pessoal ativo	10.246.407,90	10.332.320,20	10.631.809,31	19.479.863,34	9.936.336,60	10.163.184,97	10.466.075,21	11.617.986,41	10.882.185,74	14.906.971,39	10.801.843,54	10.410.128,06	139.875.112,67
Contratacao Temporaria	0,00	0,00	0,00	0,00	0,00	0,00	0,00	0,00	0,00	0,00	0,00	0,00	0,00
Terceirizacao de Mao-de-Obra (art.18, pa. r.1 da L.R.F.)	0,00	0,00	0,00	0,00	0,00	0,00	0,00	0,00	0,00	0,00	0,00	0,00	0,00
Remuneracao de Agentes Politicos	0,00	0,00	0,00	0,00	0,00	0,00	0,00	0,00	0,00	0,00	0,00	0,00	0,00
Encargos Sociais	2.511.827,89	3.276.326,34	3.282.055,35	6.708.154,54	2.955.955,87	3.555.300,72	2.756.443,10	55.506,71	-7.566,11	182.890,59	3.919.036,05	7.666.067,36	36.861.998,41
Inativos, Pensionistas e Outros Beneficios Previdenciarios	80.778,59	80.778,59	81.978,59	116.447,82	77.530,17	77.530,17	65.730,15	65.730,15	65.730,15	98.595,25	65.730,15	65.730,15	942.289,93
Outros Beneficios Assistenciais	0,00	0,00	0,00	0,00	0,00	0,00	0,00	0,00	0,00	0,00	0,00	0,00	0,00
Outras Despesas e Obrigacoes (variaveis)	0,00	0,00	0,00	0,00	0,00	0,00	0,00	0,00	0,00	0,00	0,00	0,00	0,00
Despesas de Exerc. Anteriores	0,00	0,00	0,00	0,00	0,00	0,00	0,00	0,00	0,00	0,00	0,00	0,00	0,00
Sentencas Judiciais	0,00	0,00	0,00	1.598,23	0,00	5.800,35	0,00	0,00	0,00	19.997,82	21.402,23	538.231,88	587.030,51
Indenizacoes e Restitucoes Trabalhistas	72.126,62	98.832,60	54.284,18	115.782,72	81.189,24	59.452,52	53.601,38	80.751,51	61.883,33	81.587,40	90.718,86	113.658,75	963.869,11
SUBTOTAL (I)	12.911.141,00	13.788.257,73	14.050.127,43	26.421.846,65	13.051.011,88	13.861.268,73	13.341.849,84	11.819.974,78	11.002.233,11	15.290.042,45	14.898.730,83	18.793.816,20	179.230.300,63
Indenizacao por demissoes	72.126,62	98.832,60	54.284,18	115.782,72	0,00	0,00	0,00	0,00	0,00	0,00	0,00	0,00	341.026,12
Incentivo a demissao voluntaria	0,00	0,00	0,00	0,00	81.189,24	59.452,52	53.601,38	80.751,51	61.883,33	81.587,40	90.718,86	113.658,75	622.842,99
Decorrentes Decisao Judicial e Exercicio Anteriores	0,00	0,00	0,00	1.598,23	0,00	5.800,35	0,00	0,00	0,00	19.997,82	21.402,23	538.231,88	587.030,51
Despesa com Inativos em Pensionistas custeadas com recursos vinculados	0,00	0,00	0,00	0,00	0,00	0,00	0,00	0,00	0,00	0,00	0,00	0,00	0,00
SUBTOTAL (II)	72.126,62	98.832,60	54.284,18	117.380,95	81.189,24	65.252,87	53.601,38	80.751,51	61.883,33	101.585,22	112.121,09	651.890,63	1.550.899,62
TOTAL LIQUIDO	12.839.014,38	13.689.425,13	13.995.843,25	26.304.465,70	12.969.822,64	13.796.015,86	13.288.248,46	11.739.223,27	10.940.349,78	15.188.457,23	14.786.609,74	18.141.925,57	177.679.401,01

NOTAS: todas as informações constantes deste relatório foram colhidas do sistema Ethereumtech (GIAP-SISP) e encontram-se consolidadas com as informações fornecidas pelo SAAE; a versão assinada deste documento pode ser acessada através do portal da transparência do Município de Salto, pela seguinte página eletrônica: <http://salto.sp.gov.br/>

Israel Demetrius Franchi
Contador

Janaína de Castro
Controladoria

Hamilton Lorençatto
Secretário de Finanças

José Geraldo Garcia
Prefeito Municipal



MUNICÍPIO DE SALTO - CONSOLIDADO GERAL

DEMONSTRATIVO DA DÍVIDA CONSOLIDADA LÍQUIDA - EXCETO ÓRGÃO DE PREVIDÊNCIA
2º Quadrimestre de 2020

LRF, art. 55, inciso I, alínea "b"

Valores Expressos em R\$

ESPECIFICAÇÃO	SALDO DO EXERCÍCIO ANTERIOR	SALDO DO EXERCÍCIO DE 2020		
		Até o 1º Quadrimestre	Até o 2º Quadrimestre	Até o 3º Quadrimestre
DÍVIDA CONSOLIDADA - DC (I)	48.987.984,19	47.097.529,12	43.890.616,35	0,00
Divida Mobiliária	0,00	0,00	0,00	0,00
Divida Contratual	48.185.121,18	46.294.666,11	43.890.616,35	0,00
Precatórios posteriores a 5.5.2000 (inclusive) - Vencidos e não Pagos	0,00	0,00	0,00	0,00
Outras Dívidas	802.863,01	802.863,01	0,00	0,00
DEDUÇÕES (II)	55.401.088,57	74.892.976,70	63.083.765,50	0,00
Ativo Disponível	56.330.636,05	75.628.384,06	64.494.282,97	0,00
Haveres Financeiros	-677.347,24	-709.203,62	-731.242,17	0,00
(-) Restos a Pagar Processados	252.200,24	26.203,74	679.275,30	0,00
DIV. CONSOLID. LÍQUIDA(DCL) (I-II)	-6.413.104,38	-27.795.447,58	-19.193.149,15	0,00
RECEITA CORRENTE LÍQUIDA - RCL	383.312.691,88	384.096.403,05	401.631.269,34	0,00
% da DC sobre a RCL	12,78	12,26	10,93	0,00
% da DCL sobre a RCL	-1,67	-7,24	-4,78	0,00
LIMITE DEFINIDO POR RESOLUÇÃO DO SENADO FEDERAL - 120%	459.975.230,26	460.915.683,66	481.957.523,21	0,00
Detalhamento da Dívida Contratual	48.185.121,18	46.294.666,11	43.890.616,35	0,00
Parcelamentos de Dívidas	34.608.232,25	30.645.232,25	30.145.232,25	0,00
De Tributos	0,00	0,00	0,00	0,00
De Contribuições Sociais	34.523.402,09	30.590.402,09	30.090.402,09	0,00
Previdenciárias	34.523.402,09	30.590.402,09	30.090.402,09	0,00
Demais Contribuições Sociais	0,00	0,00	0,00	0,00
Do FGTS	84.830,16	54.830,16	54.830,16	0,00
Demais Dívidas Contratuais	13.576.888,93	15.649.433,86	13.745.384,10	0,00
OUTROS VALORES NÃO INTEGRANTES DA DC	6.935.913,92	6.948.664,97	6.986.567,03	0,00
Precatórios anteriores/posteriores a 5.5.2000	4.943.484,69	4.956.235,74	4.993.549,58	0,00
Insuficiência Financeira	0,00	0,00	0,00	0,00
Depósitos	121.189,55	121.189,55	121.777,77	0,00
Restos a Pagar não Processados de Exercícios Anteriores	1.871.239,68	1.871.239,68	1.871.239,68	0,00
Antecipação de Receita Orçamentária - ARO	0,00	0,00	0,00	0,00

NOTAS: todas as informações constantes deste relatório foram colhidas do sistema Ethereumtech (GIAP-SISP) e encontram-se consolidadas com as informações fornecidas pelo SAAE; a versão assinada deste documento pode ser acessada através do portal da transparência do Município de Salto, pela seguinte página eletrônica: <http://salto.sp.gov.br/>



MUNICÍPIO DE SALTO - CONSOLIDADO GERAL

DEMONSTRATIVO DA DÍVIDA CONSOLIDADA LÍQUIDA - EXCETO ÓRGÃO DE PREVIDÊNCIA
2º Quadrimestre de 2020

LRF, art. 55, inciso I, alínea "b"


Israel Demétrius Franchi
Contador
CRC: 1SP241533/O-7


Janaina de Castro
Controladoria


Hamilton Korençatto
Secretário de Finanças


José Geraldo Garcia
Prefeito Municipal

Valores Expressos em R\$



MUNICÍPIO DE SALTO - CONSOLIDADO GERAL

Relatório de Gestão Fiscal


2º Quadrimestre


Período de: 01/05/2020 a 31/08/2020


RGF - Anexo 7 (LRF, Art. 48)


QUADRO COMPARATIVO COM OS LIMITES DA LRF:	2º Quadrimestre	
DESCRICAÇÃO	R\$	%
RCL Ajustada para Cálculo dos Limites de Endividamento		399.546.042,34
RCL Ajustada para Cálculo dos Limites da Despesa com Pessoal		399.546.042,34
Despesas Totais com Pessoal	177.679.401,01	44,47
Limite Máximo (art. 20 LRF)	215.754.862,86	54,00
Limite Prudencial 95% (par.Un.art.22 LRF)	204.967.119,72	51,30
Excesso a Regularizar	0,00	0,00
Dívida Consolidada Líquida		
Saldo devedor	-19.193.149,15	-4,80
Limite Legal (arts.3 e 4 Res.n 40 Senado)	479.455.250,81	120,00
Excesso a Regularizar	0,00	0,00
Concessões de Garantias		
Montante	13.576.888,93	3,40
Limite Legal (art. 9 Res.n 43 Senado)	87.900.129,31	22,00
Excesso a Regularizar	0,00	0,00
Operações de Crédito (exceto ARO)		
Realizadas no Período	0,00	0,00
Limite legal (inc. I, art. 7 Res.n 43 Senado)	63.927.366,77	16,00
Excesso a regularizar	0,00	0,00
Antecipação de Rec. Orcamentarias		
Saldo devedor	0,00	0,00
Limite legal (art. 10 Res.n 43 Senado)	27.968.222,96	7,00
Excesso a regularizar	0,00	0,00

NOTAS: todas as informações constantes deste relatório foram colhidas do sistema Ethereumtech (GIAP-SISP) e encontram-se consolidadas com as informações fornecidas pelo SAAE; a versão assinada deste documento pode ser acessada através do portal da transparência do Município de Salto, pela seguinte página eletrônica: <http://salto.sp.gov.br/>


Israel Demétrius Franchi
Contador
CRC: 1SP241533/O-7


Janaina de Castro
Controladoria


Hamilton Lorençatto
Secretário de Finanças


José Geraldo Garcia
Prefeito Municipal