



PREFEITURA DA ESTÂNCIA TURÍSTICA DE SALTO

Anexo 8 - Demonstrativo das Receitas e Despesas com Manutenção e Desenvolvimento do Ensino - MDE - MUNICÍPIOS

EXEXO 8 (LDB, art. 72)

Período: 2/2020

RECEITAS DO ENSINO					
RECEITA RESULTANTE DE IMPOSTOS (caput do art. 212 da Constituição)	PREVISÃO INICIAL	PREVISÃO ATUALIZADA(a)	RECEITAS REALIZADAS		
			Até o bimestre(b)	% (c) = (b/a)x100	
RECEITA DE IMPOSTOS	114.841.563,73	114.841.563,73	14.367.151,71	12,51	
Receita Resultante do Imposto sobre a Propriedade Predial e Territorial Urbana - IPTU	60.039.605,29	60.039.605,29	6.728.387,51	11,21	
1- IPTU	55.710.974,87	55.710.974,87	6.041.681,57	10,84	
2- Multas, Juros de Mora, Divida Ativa e Outros Encargos do IPTU	4.328.630,42	4.328.630,42	686.705,94	15,86	
Receita Resultante do Imposto sobre Transmissao Inter Vivos - ITBI	7.999.362,03	7.999.362,03	1.408.283,87	17,60	
1- ITBI	7.993.770,53	7.993.770,53	1.408.281,17	17,62	
2- Multas, Juros de Mora, Divida Ativa e Outros Encargos do ITBI	5.591,50	5.591,50	2,70	0,05	
Receita Resultante do Imposto sobre Servicos de Qualquer Natureza - ISS	39.437.997,41	39.437.997,41	5.291.452,82	13,42	
1- ISS	39.217.771,41	39.217.771,41	5.291.209,36	13,49	
2- Multas, Juros de Mora, Divida Ativa e Outros Encargos do ISS	220.226,00	220.226,00	243,46	0,11	
Receita Resultante do Imposto de Renda Retido na Fonte - IRRF	7.364.599,00	7.364.599,00	939.027,51	12,75	
Receita Resultante do Imposto Territorial Rural - ITR (CF, art. 153, §4º, inciso III)	0,00	0,00	0,00	0,00	
1- ITR	0,00	0,00	0,00	0,00	
2- Multas, Juros de Mora, Divida Ativa e Outros Encargos do ITR	0,00	0,00	0,00	0,00	
RECEITA DE TRANSFERENCIAS CONSTITUCIONAIS E LEGAIS	232.157.803,38	232.157.803,38	38.251.958,21	16,48	
Receita-Parte FPM	66.361.564,18	66.361.564,18	10.081.658,91	15,19	
1- Parcela referente a CF, art. 159, I, alinea b	61.949.744,45	61.949.744,45	10.081.658,91	16,27	
2- Parcela referente a CF, art. 159, I, alinea d	2.251.327,23	2.251.327,23	0,00	0,00	
3- Parcela referente a CF, art. 159, I, alinea e	2.160.492,50	2.160.492,50	0,00	0,00	
Receita-Parte ICMS	136.539.267,53	136.539.267,53	16.482.024,85	12,07	
MS-Desoneracao - L.C. nº87/1996	534.507,49	534.507,49	0,00	0,00	
Receita-Parte IPI-Exportacao	1.057.996,48	1.057.996,48	117.558,68	11,11	
Receita-Parte ITR	99.952,06	99.952,06	4.972,78	4,98	
Receita-Parte IPVA	27.564.515,64	27.564.515,64	11.565.742,99	41,96	
Receita-Parte IOF-Ouro	0,00	0,00	0,00	0,00	
TOTAL DA RECEITA DE IMPOSTOS (1 + 2)	346.999.367,11	346.999.367,11	52.619.109,92	15,16	



PREFEITURA DA ESTÂNCIA TURÍSTICA DE SALTO

Anexo 8 - Demonstrativo das Receitas e Despesas com Manutenção e Desenvolvimento do Ensino - MDE - MUNICÍPIOS

RECEITA RESULTANTE DE IMPOSTOS (caput do art. 212 da Constituição)

Período: 2/2020

RECEITAS DO ENSINO				
RECEITA RESULTANTE DE IMPOSTOS (caput do art. 212 da Constituição)	PREVISÃO INICIAL	PREVISÃO ATUALIZADA(a)	RECEITAS REALIZADAS	
			Até o bimestre(b)	% (c) = (b/a)x100

RECEITAS ADICIONAIS PARA FINANCIAMENTO DO ENSINO	PREVISÃO INICIAL	PREVISÃO ATUALIZADA(a)	RECEITAS REALIZADAS	
			Até o bimestre(b)	% (c) = (b/a)x100
RECEITA DA APLICACAO FINANCEIRA DE OUTROS RECURSOS DE IMPOSTOS DOS AO ENSINO	126.205,02	126.205,02	7.630,30	6,05
RECEITA DE TRANSFERENCIAS DO FNDE	6.742.325,75	6.742.325,75	1.388.516,16	20,59
Transferencias do Salario-Educacao	5.693.515,00	5.693.515,00	1.288.154,16	22,62
Transferencias Diretas - PDDE	0,00	0,00	0,00	0,00
Transferencias Diretas - PNAE	986.775,75	986.775,75	100.362,00	10,17
Transferencias Diretas - PNATE	62.035,00	62.035,00	0,00	0,00
Outras Transferencias do FNDE	0,00	0,00	0,00	0,00
Aplicacao Financeira dos Recursos do FNDE	0,00	0,00	0,00	0,00
RECEITA DE TRANSFERENCIAS DE CONVENIOS	2.270.321,72	2.270.321,72	314.092,81	13,83
Transferencias de Convenios	2.230.321,72	2.230.321,72	310.686,09	13,93
Aplicacao Financeira dos Recursos de Convenios	40.000,00	40.000,00	3.406,72	8,52
RECEITA DE OPERACOES DE CREDITO	0,00	0,00	0,00	0,00
TOTAL DAS RECEITAS PARA FINANCIAMENTO DO ENSINO	500,00	500,00	0,00	0,00
TOTAL DAS RECEITAS ADICIONAIS PARA FINANCIAMENTO DO ENSINO (4 + 5 + 6)	9.139.352,49	9.139.352,49	1.710.239,27	18,71



PREFEITURA DA ESTÂNCIA TURÍSTICA DE SALTO

Anexo 8 - Demonstrativo das Receitas e Despesas com Manutenção e Desenvolvimento do Ensino - MDE - MUNICÍPIOS

LEI Nº 8 (LDB, art. 72)

Período: 2/2020

FUNDEB				
RECEITAS DO FUNDEB	PREVISÃO INICIAL	PREVISÃO ATUALIZADA(a)	RECEITAS REALIZADAS	
			Até o bimestre(b)	% (c) = (b/a)x100
RECEITAS DESTINADAS AO FUNDEB	45.549.196,73	45.549.196,73	7.650.391,64	16,80
- Dota-Parte FPM Destinada ao FUNDEB - (20% de 2.1.1)	12.389.948,89	12.389.948,89	2.016.331,78	16,27
- Dota-Parte ICMS Destinada ao FUNDEB - (20% de 2.2)	27.307.853,51	27.307.853,51	3.296.404,97	12,07
- ICMS-Desoneracao Destinada ao FUNDEB - (20% de 2.3)	106.901,50	106.901,50	0,00	0,00
- Dota-Parte IPI-Exportacao Destinada ao FUNDEB - (20% de 2.4)	211.599,30	211.599,30	23.511,74	11,11
- Dota-Parte ITR ou ITR Arrecadado Destinados ao FUNDEB - (20% de ((1.5 - 0,5)))	19.990,41	19.990,41	994,56	4,98
- Dota-Parte IPVA Destinada ao FUNDEB - (20% de 2.6)	5.512.903,13	5.512.903,13	2.313.148,60	41,96
RECEITAS RECEBIDAS DO FUNDEB	45.473.354,71	45.473.354,71	8.805.138,92	19,36
- Transferencias de Recursos do FUNDEB	45.387.354,71	45.387.354,71	8.800.084,89	19,39
- Complementacao da Uniao ao FUNDEB	0,00	0,00	0,00	0,00
- Receita de Aplicacao Financeira dos Recursos do FUNDEB	86.000,00	86.000,00	5.054,03	5,88
- SALDO LIQUIDO DAS TRANSFERENCIAS DO FUNDEB (11.1 - 10)	-161.842,02	-161.842,02	1.149.693,25	-710,38

DESPESAS DO FUNDEB	Dotação Inicial	Dotação Atualizada (d)	DESPESAS EMPENHADAS		DESPESAS LIQUIDADAS		INSCRITAS EM RESTOS A PAGAR NÃO PROCESSADOS(i)
			Até o Bimestre (e)	% (f) = (e/d)x100	Até o Bimestre (g)	% (h) = (g/d)x100	
- PAGAMENTO DOS PROFISSIONAIS DO MAGISTERIO	45.260.141,49	47.730.648,19	4.117.414,91	8,63	4.062.975,26	8,51	0,00
- Com Educacao Infantil	21.324.150,08	21.324.150,08	1.680.881,88	7,88	1.645.126,32	7,71	0,00
- Com Ensino Fundamental	23.935.991,41	26.406.498,11	2.436.533,03	9,23	2.417.848,94	9,16	0,00
- OUTRAS DESPESAS	4.457.793,27	4.457.793,27	2.690.532,69	60,36	2.656.724,09	59,60	0,00
- Com Educacao Infantil	1.229.684,60	1.229.684,60	2.329.543,90	189,44	2.319.431,87	188,62	0,00
- Com Ensino Fundamental	3.228.108,67	3.228.108,67	360.988,79	11,18	337.292,22	10,45	0,00
- SALDO DAS DESPESAS DO FUNDEB (13 + 14)	49.717.934,76	52.188.441,46	6.807.947,60	13,04	6.719.699,35	12,88	0,00



PREFEITURA DA ESTÂNCIA TURÍSTICA DE SALTO

Anexo 8 - Demonstrativo das Receitas e Despesas com Manutenção e Desenvolvimento do Ensino - MDE - MUNICÍPIOS

LEI Nº 8 (LDB, art. 72)

Período: 2/2020

DEDUÇÕES PARA FINS DO LIMITE DO FUNDEB	VALOR
DESPESAS A PAGAR INSCRITOS NO EXERCÍCIO SEM DISPONIBILIDADE FINANCEIRA DE RECURSOS DO FUNDEB	0,00
UNDEB 60%	0,00
UNDEB 40%	0,00
DESPESAS CUSTEADAS COM O SUPERÁVIT FINANCEIRO, DO EXERCÍCIO ANTERIOR, DO FUNDEB	0,00
UNDEB 60%	0,00
UNDEB 40%	0,00
TOTAL DAS DEDUÇÕES CONSIDERADAS PARA FINS DE LIMITE DO FUNDEB (16 + 17)	0,00

INDICADORES DO FUNDEB	VALOR
TOTAL DAS DESPESAS DO FUNDEB PARA FINS DE LIMITE (15 - 18)	6.719.699,35
Mínimo de 60% do FUNDEB na Remuneração do Magistério (13 - (16.1 + 17.1)) / (11) x 100) %	46,14
Máximo de 40% em Despesa com MDE, que não Remuneração do Magistério (14 - (16.2 + 17.2)) / (11) x 100) %	30,17
Máximo de 5% não Aplicado no Exercício (100 - (19.1 + 19.2)) %	23,68

CONTROLE DA UTILIZAÇÃO DE RECURSOS NO EXERCÍCIO SUBSEQÜENTE	VALOR
RECURSOS RECEBIDOS DO FUNDEB EM EXERCÍCIO ANTERIOR QUE NÃO FORAM UTILIZADOS	0,00
DESPESAS CUSTEADAS COM O SALDO DO ITEM 20 ATÉ O 1º TRIMESTRE DE EXERCÍCIO (2)	0,00



PREFEITURA DA ESTÂNCIA TURÍSTICA DE SALTO

Anexo 8 - Demonstrativo das Receitas e Despesas com Manutenção e Desenvolvimento do Ensino - MDE - MUNICÍPIOS

EXO 8 (LDB, art. 72)

Período: 2/2020

MANUTENÇÃO E DESENVOLVIMENTO DO ENSINO - DESPESAS CUSTEADAS COM A RECEITA RESULTANTE DE IMPOSTOS E RECURSOS DO FUNDEB

DESPESAS COM AÇÕES TÍPICAS DE MDE	Dotação Inicial	Dotação Atualizada (d)	DESPESAS EMPENHADAS		DESPESAS LIQUIDADAS		INSCRITAS EM RESTOS A PAGAR NÃO PROCESSADOS(6) (i)
			Até o Bimestre (e)	% (f) = (e/d)x100	Até o Bimestre (g)	% (h) = (g/d)x100	
CAÇAO INFANTIL	41.183.343,95	45.122.893,63	4.010.425,78	8,89	3.964.558,19	8,79	0,00
Creche	0,00	0,00	2.902.214,82	0,00	2.867.898,36	0,00	0,00
1- Despesas Custeadas com Recursos do FUNDEB	0,00	0,00	2.902.214,82	0,00	2.867.898,36	0,00	0,00
2- Despesas Custeadas com Outros Recursos de Impostos	0,00	0,00	0,00	0,00	0,00	0,00	0,00
Pre-escola	41.183.343,95	45.122.893,63	1.108.210,96	2,46	1.096.659,83	2,43	0,00
1- Despesas Custeadas com Recursos do FUNDEB	22.553.834,68	22.553.834,68	1.108.210,96	4,91	1.096.659,83	4,86	0,00
2- Despesas Custeadas com Outros Recursos de Impostos	18.629.509,27	22.569.058,95	0,00	0,00	0,00	0,00	0,00
NO FUNDAMENTAL	48.704.104,61	50.644.110,81	10.741.573,03	21,21	2.327.467,51	4,60	0,00
Despesas Custeadas com Recursos do FUNDEB	27.164.100,08	29.634.606,78	0,00	0,00	0,00	0,00	0,00
Despesas Custeadas com Outros Recursos de Impostos	21.540.004,53	21.009.504,03	10.741.573,03	51,13	2.327.467,51	11,08	0,00
NO MEDIO	0,00	0,00	0,00	0,00	0,00	0,00	0,00
NO SUPERIOR	0,00	0,00	0,00	0,00	0,00	0,00	0,00
NO PROFISSIONAL NAO INTEGRADO AO ENSINO REGULAR	0,00	0,00	0,00	0,00	0,00	0,00	0,00
TRAS	3.743.751,00	3.796.410,50	12.452.017,04	327,99	4.216.324,98	111,06	0,00
TOTAL DAS DESPESAS COM ACOES TIPICAS DE MDE (22+23 + 24 + 25 + 26 +	93.631.199,56	99.563.414,94	27.204.015,85	27,32	10.508.350,68	10,55	0,00



PREFEITURA DA ESTÂNCIA TURÍSTICA DE SALTO

Anexo 8 - Demonstrativo das Receitas e Despesas com Manutenção e Desenvolvimento do Ensino - MDE - MUNICÍPIOS

LEI Nº 8 (LDB, art. 72)

Período: 2/2020

DEDUÇÕES CONSIDERADAS PARA FINS DE LIMITE CONSTITUCIONAL	VALOR
RENTADO LIQUIDO DAS TRANSFERENCIAS DO FUNDEB = (12)	1.149.693,25
DESPESAS CUSTEADAS COM A COMPLEMENTACAO DO FUNDEB NO EXERCICIO	0,00
DESPESAS CUSTEADAS COM O SUPERAVIT FINANCEIRO, DO EXERCICIO ANTERIOR, DO FUNDEB	0,00
DESPESAS CUSTEADAS COM O SUPERAVIT FINANCEIRO, DO EXERCICIO ANTERIOR, DE OUTROS RECURSOS DE IMPOSTOS	0,00
RESTOS A PAGAR INSCRITOS NO EXERCICIO SEM DISPONIBILIDADE FINANCEIRA DE RECURSOS DE IMPOSTOS VINCULADOS AO ENSINO(4)	0,00
CANCELAMENTO, NO EXERCICIO, DE RESTOS A PAGAR INSCRITOS COM DISPONIBILIDADE FINANCEIRA DE RECURSOS DE IMPOSTOS VINCULADOS AO ENSINO = (45 j)	0,00
TOTAL DAS DEDUCOES CONSIDERADAS PARA FINS DE LIMITE CONSTITUCIONAL (29+30 + 31 + 32 + 33 + 34 + 35)(6)	1.149.693,25
TOTAL DAS DESPESAS PARA FINS DE LIMITE ((22 + 23) - (36))(6)	5.142.332,45
PERCENTUAL DE APLICACAO EM MDE SOBRE A RECEITA LIQUIDA DE IMPOSTOS ((37) / (3) x 100) %- LIMITE CONSTITUCIONAL 25%(5)	9,77

OUTRAS INFORMAÇÕES PARA CONTROLE

OUTRAS DESPESAS CUSTEADAS COM RECEITAS ADICIONAIS PARA FINANCIAMENTO DO ENSINO	Dotação Inicial	Dotação Atualizada (d)	DESPESAS EMPENHADAS		DESPESAS LIQUIDADAS		INSCRITAS EM RESTOS A PAGAR NÃO PROCESSADOS(6) (i)
			Até o Bimestre (e)	% (f) = (e/d)x100	Até o Bimestre (g)	% (h) = (g/d)x100	
DESPESAS CUSTEADAS COM A APLICACAO FINANCEIRA DE OUTROS RECURSOS DE IMPOSTOS VINCULADOS AO ENSINO	0,00	0,00	0,00	0,00	0,00	0,00	0,00
DESPESAS CUSTEADAS COM A CONTRIBUICAO SOCIAL DO SALARIO-IMPOSTO	0,00	0,00	0,00	0,00	0,00	0,00	0,00
DESPESAS CUSTEADAS COM OPERACOES DE CREDITO	0,00	0,00	0,00	0,00	0,00	0,00	0,00
DESPESAS CUSTEADAS COM OUTRAS RECEITAS PARA FINANCIAMENTO DO ENSINO	6.861.687,59	6.861.687,59	6.560.593,68	95,61	634.408,16	9,25	0,00
TOTAL DAS OUTRAS DESPESAS CUSTEADAS COM RECEITAS ADICIONAIS PARA FINANCIAMENTO DO ENSINO (39+40 + 41 + 42)	6.861.687,59	6.861.687,59	6.560.593,68	95,61	634.408,16	9,25	0,00
TOTAL GERAL DAS DESPESAS COM EDUCACAO (28 + 43)	100.492.887,15	106.425.102,53	33.764.609,53	31,73	11.142.758,84	10,47	0,00

RESTOS A PAGAR INSCRITOS COM DISPONIBILIDADE FINANCEIRA DE RECURSOS DE IMPOSTOS VINCULADOS AO ENSINO	SALDO ATÉ O BIMESTRE	CANCELADO EM <EXERCÍCIO>(i)
RESTOS A PAGAR DE DESPESAS COM MDE	9.118.212,51	0,00
Restos a pagar com Recursos de Impostos Vinculados ao Ensino	9.029.964,26	0,00
Restos a pagar com Recursos do FUNDEB	88.248,25	0,00



PREFEITURA DA ESTÂNCIA TURÍSTICA DE SALTO


Anexo 8 - Demonstrativo das Receitas e Despesas com Manutenção e Desenvolvimento do Ensino - MDE - MUNICÍPIOS


ANEXO 8 (LDB, art. 72)


Período: 2/2020


CONTROLE DA DISPONIBILIDADE FINANCEIRA	FUNDEB	SALÁRIO EDUCAÇÃO
DISPONIBILIDADE FINANCEIRA EM 31 DE DEZEMBRO DE EXERCÍCIO ANTERIOR	0,00	0,00
INGRESSO DE RECURSOS ATÉ O BIMESTRE	8.800.084,89	1.288.154,16
DESAFIO EFETUADOS ATÉ O BIMESTRE	6.719.699,35	0,00
Arrecamento do Exercício	6.719.699,35	0,00
Despesas a Pagar	0,00	0,00
RECEITA DE APLICAÇÃO FINANCEIRA DOS RECURSOS ATÉ O BIMESTRE	0,00	0,00
DISPONIBILIDADE FINANCEIRA ATÉ O BIMESTRE	2.080.385,54	1.288.154,16
Despesas	0,00	0,00
Retenções	0,00	0,00
Conciliação Bancária	3.953.468,58	-1.288.154,16
SALDO FINANCEIRO CONCILIADO	6.033.854,12	0,00


Todas as informações constantes deste relatório foram colhidas do sistema Obaratec (GIAP - SISP) e seguem as regras descritas nas diversas Interações da Obaratec, em especial a de número 265340/2019; a versão assinada deste documento pode ser acessada através do Portal da Transparência do Município de Salto, pela seguinte página eletrônica: <http://salto.sp.gov.br/>


Israel Demétrius Franchi
Contador


Janaina de Castro
Controladora Interna


Fernanda C. de A. Barbutto
Secretária de Educação


Hamilton Lorençatto
Secretário de Finanças


José Geraldo Garcia
Prefeito Municipal