

PREFEITURA MUNICIPAL DE SALTO

RELATÓRIO DE GESTÃO FISCAL - PODER EXECUTIVO

PERÍODO DE REFERÊNCIA - 1º QUADRIMESTRE DE 2017

LRF, art. 48

QUADRO COMPARATIVO COM OS LIMITES DA LRF	1º QUADRIMESTRE (acumulado)	
	últimos 12 meses	
Receita Corrente Líquida	309.301.144,44	
Despesas Totais com Pessoal	R\$	%
Limite Máximo (art. 20 LRF)	139.511.298,25	45,11
Limite Prudencial 95% (par.ún.art.22 LRF)	167.022.618,00	54,00
Excesso a Regularizar	158.671.487,10	51,30
	0,00	0,00
Dívida Consolidada Líquida		
Saldo Devedor		
Limite Legal (arts. 3º e 4º Res. nº 40 Senado)	634.250,01	0,21
Excesso a Regularizar	371.161.373,33	120,00
	0,00	0,00
Concessões de Garantias		
Montante		
Limite Legal (art.9º Res. Nº 43 Senado)	14.445.123,50	4,67
Excesso a Regularizar	68.046.251,78	22,00
	0,00	0,00
Operações de Crédito (exceto ARO)		
Realizadas no período		
Limite legal (inc. I, art 7º Res. nº 43 Senado)	0,00	0,00
Excesso a regularizar	49.488.183,11	16,00
	0,00	0,00
Antecipação de Rec. Orçamentária		
Saldo devedor		
Limite Legal (art.10 Res. Nº 43 Senado)	0,00	0,00
Excesso a regularizar	21.651.080,11	7,00
	0,00	0,00

NOTA: TODAS AS INFORMAÇÕES CONSTANTES DESTES RELATÓRIOS FORAM COLHIDAS DO SISTEMA GIAP - SISP E ENCONTRAM-SE CONSOLIDADAS COM AS INFORMAÇÕES FORNECIDAS PELO SAAE


Israel Demetrius Franchi

Contador

CRC: 1SP241533/D-7


Janaina Castro

Controladoria


Janaina Baçetti

Secretária de Finanças


José Geraldo Garcia

Prefeito Municipal

PREFEITURA MUNICIPAL DE SALTO

DEMONSTRATIVO DA DÍVIDA CONSOLIDADA LÍQUIDA


PERÍODO DE REFERÊNCIA: 1º QUADRIMESTRE DE 2017

LRF, art. 55, inciso I, alínea "b"

Valores Expressos em R\$

ESPECIFICAÇÃO	SALDO EXERCÍCIO ANTERIOR	SALDO DO EXERCÍCIO DE 2016		
		Até o 1.º Quadrimestre	Até o 2.º Quadrimestre	Até o 3.º Quadrimestre
DÍVIDA CONSOLIDADA - DC (I)	51.535.728,22	50.408.349,91		
Dívida Mobiliária	0,00	0,00		
Dívida Contratual	51.535.728,22	50.408.349,91		
Precatórios posteriores a 5.5.2000 (inclusive) - Vencidos e não Pagos	0,00	0,00		
Outras Dívidas	0,00	0,00		
DEDUÇÕES (II)	29.203.573,11	49.774.099,90		
Ativo Disponível	30.232.201,57	50.523.322,05		
Haveres Financeiros	-804.471,04	-746.705,65		
(-) Restos a Pagar Processados	224.157,42	2.516,50		
DÍV. CONSOLID. LÍQUIDA (DCL)=(I - II)	22.332.155,11	634.250,01		
RECEITA CORRENTE LÍQUIDA - RCL	306.960.557,77	309.301.144,44		
% da DC sobre a RCL	16,79	16,30		
% da DCL sobre a RCL	7,28	0,21		
LIMITE DEFINIDO POR RESOLUÇÃO DO SENADO FEDERAL: 120% da RCL	368.352.669,32	371.161.373,33		
Detalhamento da Dívida Contratual	51.535.728,22	50.408.349,91		
Parcelamentos de Dívidas	36.434.326,51	35.963.226,41		
De Tributos	0,00	0,00		
De Contribuições Sociais	36.180.615,17	35.729.130,80		
Previdenciárias	36.180.615,17	35.729.130,80		
Demais Contribuições Sociais	0,00	0,00		
Do FGTS	253.711,34	234.095,61		
Demais Dívidas Contratuais	15.101.401,71	14.445.123,50		
OUTROS VALORES NÃO INTEGRANTES DA DC	87.729,70	3.160.571,88		
Precatórios anteriores/posteriores a 5.5.2000	0,00	0,00		
Insuficiência Financeira				
Depósitos	0,00	0,00		
Restos a Pagar não Processados de Exercícios Anteriores	87.729,70	3.160.571,88		
Antecipação de Receita Orçamentária - ARO	0,00	0,00		

NOTA: TODAS AS INFORMAÇÕES CONSTANTES DESTE RELATÓRIO FORAM COLHIDAS DO SISTEMA GIAP - SISP E ENCONTRAM-SE CONSOLIDADAS COM AS INFORMAÇÕES FORNECIDAS PELO SAAE


Israel Demétrius Franchi
Controlador
CRC 1SP241533/O-7


Janaina Castro
Controladoria



Janaina Bassetti
Secretária de Finanças


José Geraldo Garcia
Prefeito Municipal

PREFEITURA MUNICIPAL DE SALTO
 DEMONSTRATIVO DE APURAÇÃO DAS DESPESAS COM PESSOAL - PODER EXECUTIVO
 PERÍODO DE REFERÊNCIA: 1º QUADRIMESTRE DE 2017


DESPESAS COM PESSOAL (CONSOLIDADO)	EVOLUÇÃO DA DESPESA LÍQUIDA NOS ÚLTIMOS DOZE MESES												Total 12 meses
	mai/16	jun/16	jul/16	ago/16	set/16	out/16	nov/16	dez/16	jan/17	fevr/17	mar/17	abr/17	
Vencimentos e Vantagens Fixas - Pessoal ativo	8.105.726,41	12.073.878,85	7.557.564,08	7.708.408,51	8.281.667,86	8.011.171,16	7.749.315,20	12.136.351,38	9.260.389,57	7.542.720,85	7.960.138,03	8.566.846,28	104.874.167,18
Contratação temporária	0,00	0,00	0,00	0,00	0,00	0,00	0,00	0,00	0,00	0,00	0,00	0,00	0,00
Terceirização de Mão-de-Obra (art. 18, par. 1º da LRF)	0,00	0,00	0,00	0,00	0,00	0,00	0,00	0,00	0,00	0,00	0,00	0,00	0,00
Remuneração de Agentes Políticos	0,00	0,00	0,00	0,00	0,00	0,00	0,00	0,00	0,00	0,00	0,00	0,00	0,00
Encargos Sociais	2.504.349,19	2.027.469,23	2.695.648,09	3.246.203,56	4.390.448,83	2.617.426,10	377.406,62	4.196.406,66	3.591.327,92	2.472.662,44	2.382.274,28	2.624.381,96	33.126.004,89
Inativos, Pensionistas e Outros Beneficiários Previdenciários	92.699,23	134.994,75	89.934,28	89.935,21	89.935,75	89.935,90	89.935,90	131.082,42	92.339,92	88.689,87	91.643,36	91.643,96	1.172.730,46
Outros Benefícios Assistenciais	0,00	0,00	0,00	0,00	0,00	0,00	0,00	0,00	0,00	0,00	0,00	0,00	0,00
Outras Despesas e Obrigações (variáveis, passivo, etc.)	17.916,85	19.351,78	16.995,35	16.707,96	18.651,54	32.907,23	13.289,99	43.203,37	14.141,33	15.128,14	13.861,15	16.241,03	238.395,72
Despesas de Exerc. Anteriores	0,00	0,00	0,00	0,00	0,00	0,00	0,00	0,00	0,00	0,00	0,00	0,00	0,00
Sentenças Judiciais	0,00	0,00	0,00	0,00	0,00	0,00	0,00	0,00	0,00	0,00	0,00	0,00	0,00
Indenizações e Restituições Trabalhistas	94.765,83	74.630,59	111.819,50	64.855,12	23.831,08	67.256,98	91.089,44	315.927,92	278.594,98	15.905,60	1.004,96	600,00	389.292,32
SUBTOTAL (I)	10.815.477,51	14.330.826,20	10.472.551,30	11.149.894,60	12.608.556,48	10.818.697,37	8.328.283,32	17.317.322,76	13.236.793,62	10.169.318,74	10.484.532,20	11.362.305,81	141.294.202,92
DESPESAS NÃO COMPUTADAS													
Indenização por demissões	94.765,83	74.630,59	111.819,50	64.855,12	23.831,08	67.256,98	91.089,44	494.351,02	278.594,98	34.211,84	35.612,40	42.593,57	1.413.612,35
Incentivo a demissão voluntária	0,00	0,00	0,00	0,00	0,00	0,00	0,00	0,00	0,00	0,00	0,00	0,00	0,00
Decorrentes Decisão Judicial e Exercícios Anteriores	0,00	0,00	600,00	23.784,24	4.223,43	0,00	7.246,17	315.927,92	0,00	15.905,60	1.004,96	600,00	389.292,32
Despesa com Inativos e Pensionistas estaduais com recursos vinculados	0,00	0,00	0,00	0,00	0,00	0,00	0,00	0,00	0,00	0,00	0,00	0,00	0,00
SUBTOTAL (II)	94.765,83	74.630,59	112.419,50	88.639,36	27.854,51	67.256,98	98.335,61	810.278,94	278.594,98	50.117,44	36.617,36	43.193,57	1.782.904,67
TOTAL LÍQUIDO (I-II)	10.720.651,68	14.255.695,61	10.360.131,80	11.061.255,24	12.780.703,99	10.751.440,39	8.229.947,71	16.507.043,82	12.958.198,64	10.119.201,30	10.447.914,84	11.319.113,24	139.511.298,25

NOTA: TODAS AS INFORMAÇÕES CONSTANTES DESTA TABELA FORAM COLHIDAS DO SIS-TEMA-GIAP - SISP E ENCONTRAM-SE CONSOLIDADAS COM AS INFORMAÇÕES FORNECIDAS PELO SIAPE


 Israel Demetrius Franchi
 Contador
 CRC: 15F241533JO-7


 Janaina Castro
 Controladora


 Aracema Passos
 Secretária de Finanças


 Jose Geraldo Garcia
 Prefeito Municipal