



PREFEITURA MUNICIPAL DE SALTO
RELATÓRIO RESUMIDO DA EXECUÇÃO ORÇAMENTÁRIA - RREO - BALANÇO ORÇAMENTÁRIO - PERÍODO : 2º BIMESTRE DE 2017
LRF - art 52, alíneas "a" e "b" do inciso I e II, alíneas "a" e "b" do inciso II

RECEITAS		Previsão Inicial	Previsão Atualizada	Previsões até o Bimestre	Realizadas até o Bimestre	Saldo a Realizar
RECEITAS CORRENTES						
RECEITA TRIBUTÁRIA		346.911.246,39	346.911.246,39	115.637.073,96	125.904.457,29	221.006.789,10
RECEITA DE CONTRIBUIÇÕES		79.593.948,51	79.593.948,51	26.531.316,12	34.108.690,12	45.485.258,39
RECEITA PATRIMONIAL		0,00	0,00	0,00	0,00	0,00
RECEITA DE SERVIÇOS		1.792.000,00	1.792.000,00	597.333,28	1.289.794,77	492.205,23
TRANSFERÊNCIAS CORRENTES		21.054.404,00	21.054.404,00	7.018.132,00	6.114.372,18	14.940.031,82
OUTRAS RECEITAS CORRENTES		234.237.869,88	234.237.869,88	78.079.289,92	79.580.845,31	154.647.024,57
RECEITAS DE CAPITAL		10.233.024,00	10.233.024,00	3.411.002,64	4.791.054,91	5.441.969,09
OPERAÇÕES DE CRÉDITO		36.307.339,05	36.307.339,05	12.102.441,00	2.345.874,54	33.961.364,51
ALIENAÇÃO DE BENS		3.000.000,00	3.000.000,00	1.000.000,00	0,00	3.000.000,00
TRANSFERÊNCIAS DE CAPITAL		180.000,00	180.000,00	60.000,00	0,00	180.000,00
(H) DEDUÇÕES DA RECEITA		33.127.339,05	33.127.339,05	11.047.441,00	2.345.874,54	30.781.364,51
SUBTOTAL DAS RECEITAS (I)		30.595.600,00	30.595.600,00	10.198.533,32	10.619.500,72	19.976.099,28
OPERAÇÕES DE CRÉDITO - REFINANCIAMENTO (II)		352.622.985,44	352.622.985,44	117.540.981,64	117.630.931,11	234.992.054,33
SUBTOTAL COM REFINANCIAMENTO (III) = (I + II)		0,00	0,00	0,00	0,00	0,00
DEFICIT (IV)		352.622.985,44	352.622.985,44	117.540.981,64	117.630.931,11	234.992.054,33
TOTAL (V) = (III + IV)		352.622.985,44	352.622.985,44	117.540.981,64	117.630.931,11	234.992.054,33
DESPESAS						
DESPESAS CORRENTES						
PESSOAL E ENCARGOS SOCIAIS		295.754.451,31	295.754.451,31	88.233.897,63	132.364.561,47	4.603.135,23
JUROS E ENCARGOS DA DÍVIDA		153.847.844,47	147.273.099,76	45.517.512,90	95.372.343,46	825.856,88
OUTRAS DESPESAS CORRENTES		0,00	0,00	0,00	0,00	0,00
DESPESAS DE CAPITAL		141.906.608,84	151.589.819,89	46.319.519,96	36.992.238,01	3.777.238,35
INVESTIMENTOS		50.868.534,13	4.905.152,88	3.637.862,31	3.408.876,10	229.186,21
INVERSOES FINANCEIRAS		41.868.534,13	46.773.666,81	1.015.395,30	37.092.989,42	8.665.302,09
AMORTIZAÇÃO/REFINANCIAMENTO DA DÍVIDA		0,00	0,00	0,00	0,00	0,00
RESERVA DE CONTINGÊNCIA		9.000.000,00	9.000.000,00	2.622.467,01	0,00	0,00
SUBTOTAL DAS DESPESAS (VIII)		6.000.000,00	6.000.000,00	2.457.478,30	0,00	6.377.532,99
AMORTIZAÇÃO DA DÍVIDA - REFINANCIAMENTO (IX)		352.622.985,44	352.622.985,44	117.540.981,64	117.630.931,11	234.992.054,33
SUBTOTAL COM REFINANCIAMENTO (X) = (VIII+IX)		0,00	0,00	0,00	0,00	0,00
SUPERÁVIT (XI)		352.622.985,44	352.622.985,44	117.540.981,64	117.630.931,11	234.992.054,33
TOTAL (XII) = (X + XI)		352.622.985,44	352.622.985,44	117.540.981,64	117.630.931,11	234.992.054,33


NOTA: TODAS AS INFORMAÇÕES CONSTANTES NESTE RELATÓRIO FORAM COLHIDAS DO SISTEMA GAP - SISP E ENCONTRAM-SE CONSOLIDADAS COM AS INFORMAÇÕES FORNECIDAS PELO SAAE




Israel Demétrius Franchi
Controlador
CÓDIGO: 1SP241533/O-7



Janaina Castro
Controladoria



Janaina Bassetti
Secretária de Finanças



José Geraldo Garcia
Prefeito Municipal

PREFEITURA MUNICIPAL DE SALTO
"LRF, ART. 53, INCISO II, ALÍNEA "C"

RELATÓRIO RESUMIDO DA EXECUÇÃO ORÇAMENTÁRIA - RREO - DEMONSTRATIVO DAS DESPESAS POR FUNÇÃO E SUBFUNÇÃO

PERÍODO DE REFERÊNCIA: 2º BIMESTRE DE 2017

Cod. Função	Cod. Subf.	FUNÇÃO / SUBFUNÇÃO	DOTAÇÃO INICIAL	CRÉDITOS ADICIONAIS / ANULAÇÕES	DOTAÇÃO ATUALIZADA	DESPESAS EMPENHADAS ATÉ O BIMESTRE	SALDO A EMPENHAR	DESPESAS LIQUIDADAS ATÉ O BIMESTRE	SALDO A LIQUIDAR
1	0	LEGISLATIVO	6.450.000,00	0,00	6.450.000,00				
1	31	Ação Legislativa	6.450.000,00	0,00	6.450.000,00	1.914.920,27	4.535.079,73	1.570.844,04	344.076,23
4	0	ADMINISTRAÇÃO	31.817.781,10	144.500,00	31.962.281,10	16.079.522,13	15.882.758,97	9.357.808,00	6.721.714,13
4	122	Administração Geral	23.735.781,10	40.000,00	23.775.781,10	13.663.452,63	10.112.328,47	8.191.064,90	5.472.387,73
4	123	Administração Financeira	7.059.000,00	144.500,00	7.203.500,00	1.682.266,50	5.531.233,50	1.111.635,99	570.630,51
4	129	Formação de Rec. Humanos	80.000,00	-40.000,00	40.000,00	9.815,00	30.185,00	9.815,00	0,00
4	131	Comunicação Social	933.000,00	0,00	933.000,00	723.688,00	209.012,00	45.292,11	678.695,89
6	0	SEGURANÇA PÚBLICA	19.386.712,88	664.434,64	20.051.147,52	7.464.152,57	12.586.994,95	5.414.993,49	2.049.159,08
6	122	Administração Geral	19.386.712,88	664.434,64	20.051.147,52	7.464.152,57	12.586.994,95	5.414.993,49	2.049.159,08
8	0	ASSISTÊNCIA SOCIAL	7.416.155,86	187.768,64	7.603.924,52	3.153.887,01	4.450.027,51	2.133.679,90	1.020.217,11
8	122	Administração Geral	3.758.090,48	0,00	3.758.090,48	1.237.211,29	2.520.879,19	1.078.842,99	158.388,30
8	241	Assistência ao Idoso	50.000,00	0,00	50.000,00	0,00	50.000,00	0,00	0,00
8	243	Assist. a Criança e ao Adolescente	1.163.600,00	0,00	1.163.600,00	990.914,82	172.685,08	827.795,22	163.129,70
8	244	Assistência Comunitária	2.444.465,40	187.768,64	2.632.234,04	925.770,80	1.706.463,24	227.051,69	698.719,11
10	0	SAÚDE	94.085.060,34	3.552.221,22	97.637.281,56	65.547.773,07	32.089.509,49	33.282.203,66	32.265.569,41
10	122	Administração Geral	41.158.515,86	-5.966.952,71	35.191.563,15	15.229.701,20	19.986.861,95	13.372.776,25	1.856.024,95
10	301	Atenção Básica	6.962.044,00	1.458.243,16	8.421.287,16	2.852.007,91	5.569.279,25	1.713.685,02	1.138.322,89
10	302	Assistência Hospitalar e Ambulatorial	42.449.514,32	6.841.785,09	49.291.299,41	46.292.139,55	2.999.159,86	17.390.788,09	28.901.351,46
10	303	Supporte Profilático e Terapêutico	2.760.593,08	962.557,74	3.723.150,82	626.446,90	2.896.703,92	598.917,62	226.529,28
10	304	Vigilância Sanitária	279.902,76	69.587,94	349.490,70	81.309,03	268.181,67	36.871,95	44.437,18
10	305	Vigilância Epidemiológica	473.490,32	180.000,00	653.490,32	268.168,48	387.321,84	166.164,83	98.003,65
12	0	EDUCAÇÃO	73.794.198,87	451.075,95	74.245.274,82	35.249.479,93	38.995.794,89	21.418.415,30	13.831.064,63
12	122	Administração Geral	1.761.380,00	690.997,78	2.452.377,79	1.910.973,82	541.403,97	1.166.305,22	742.688,60
12	361	Educação Infantil	40.639.767,83	3.006.301,16	43.646.068,99	21.766.771,40	21.779.297,59	11.745.516,81	10.021.255,55
12	362	Educação de Jovens e Adultos	2.500,00	0,00	2.500,00	1.100,00	1.400,00	1.100,00	0,00
12	366	Educação de Jovens e Adultos	31.480.551,04	-3.246.223,00	28.234.328,04	11.570.634,71	16.663.693,33	8.503.494,27	3.067.140,44
13	0	CULTURA	10.000,00	0,00	10.000,00	0,00	10.000,00	0,00	0,00
13	122	Administração Geral	5.478.320,90	22.728,37	5.501.049,27	1.575.251,45	3.925.797,82	1.385.320,74	189.930,71
13	392	Divulgação Cultural	5.218.320,90	22.728,37	5.241.049,27	1.575.251,45	3.665.797,82	1.385.320,74	189.930,71
15	0	URBANISMO	260.000,00	0,00	260.000,00	0,00	260.000,00	0,00	0,00
15	122	Administração Geral	18.159.900,18	318.519,15	18.478.419,33	3.972.775,83	14.505.643,50	2.344.010,87	1.628.764,96
15	451	Infra-estrutura Urbana	9.010.147,48	0,00	9.010.147,48	3.276.296,53	5.733.850,95	2.048.435,70	1.227.860,83
16	0	HABITAÇÃO	9.149.752,70	318.519,15	9.468.271,85	696.479,30	8.771.792,55	295.575,17	400.904,13
16	482	Habitação Urbana	100.000,00	0,00	100.000,00	19.380,53	80.619,47	0,00	19.380,53
17	0	SAANEAMENTO	24.358.804,00	0,00	24.358.804,00	10.920.615,43	13.438.188,57	5.810.738,65	5.109.876,78
17	122	Administração Geral	0,00	0,00	0,00	0,00	0,00	0,00	0,00
17	512	Saneamento Básico Urbano	24.358.804,00	0,00	24.358.804,00	10.920.615,43	13.438.188,57	5.810.738,65	5.109.876,78
18	0	GESTÃO AMBIENTAL	24.705.997,64	0,00	24.705.997,64	18.998.136,98	5.707.860,66	8.703.339,87	10.294.797,11
18	122	Administração Geral	24.445.997,64	0,00	24.445.997,64	18.998.136,98	5.447.860,66	8.703.339,87	10.294.797,11
18	541	Preservação e Conserv. Ambiental	260.000,00	0,00	260.000,00	0,00	260.000,00	0,00	0,00
22	0	INDÚSTRIA	1.987.996,48	-150.000,00	1.837.996,48	732.907,86	1.105.088,62	460.626,23	272.281,63
22	122	Administração Geral	1.987.996,48	-150.000,00	1.837.996,48	732.907,86	1.105.088,62	460.626,23	272.281,63
23	0	COMÉRCIO E SERVIÇOS	20.755.272,44	2.118.065,17	22.873.337,61	7.420.029,98	15.453.307,63	354.261,49	7.065.768,49
23	122	Administração Geral	567.964,03	150.000,00	717.964,03	200.255,09	517.708,94	176.120,34	24.135,36
23	695	Turismo	20.187.307,81	1.968.065,17	22.155.372,98	7.219.774,29	14.935.532,63	354.261,49	7.041.633,14
27	0	DESPORTO E LAZER	5.957.784,73	704.287,88	6.662.072,61	1.107.121,97	5.554.950,64	861.132,85	245.989,12
27	122	Administração Geral	3.218.184,73	0,00	3.218.184,73	1.106.585,36	2.111.599,37	860.606,24	245.989,12
27	812	Desporto Comunitário	2.739.600,00	704.287,88	3.443.887,88	526,61	3.443.361,27	526,61	0,00
28	0	ENCARGOS ESPECIAIS	12.166.000,00	0,00	12.166.000,00	11.023.070,56	1.142.929,44	3.377.520,08	7.645.550,48
28	843	Serviços de Dívida Interna	9.000.000,00	0,00	9.000.000,00	9.000.000,00	0,00	2.622.467,01	6.377.532,99
28	845	Transferências	2.294.000,00	0,00	2.294.000,00	2.034.560,00	289.440,00	736.542,51	1.268.017,49
28	846	Outros Encargos Especiais	875.000,00	0,00	875.000,00	18.510,56	856.489,44	18.510,56	0,00
RESERVA DE CONTINGÊNCIA			6.000.000,00	0,00	6.000.000,00	0,00	6.000.000,00	0,00	0,00
TOTAL			352.622.895,44	8.013.621,02	360.636.506,46	185.179.035,57	175.457.570,89	96.474.895,17	88.704.140,40

NOTA: SOMENTE AS INFORMAÇÕES CONSTANTES DESTES RELATÓRIOS FORAM COLHIDAS DO SISTEMA GIAP - SISP E ENCONTRAM-SE CONSOLIDADAS COM AS INFORMAÇÕES FORNECIDAS PELO SIAE

Israel Demétrius Franchi
Diretor
CRC: ISP241533/O-7

Anaína Castro
Controladora

Janáina Bassetti
Secretária de Finanças

José Geraldo Garcia
Prefeito Municipal

PREFEITURA MUNICIPAL DE SALTO

LRF, art 53, inciso I


DEMONSTRATIVO DE APURAÇÃO DA RECEITA CORRENTE LIQUIDA - RCL


PERÍODO DE REFERÊNCIA: 2º BIMESTRE DE 2017


EVOLUÇÃO DA RECEITA REALIZADA NOS ÚLTIMOS DOZE MESES


ESPECIFICAÇÃO	mai/16	jun/16	jul/16	ago/16	set/16	out/16	nov/16	dez/16	jan/17	fev/17	mar/17	abr/17	Total 12 meses
TOTAL RECEITAS CORRENTES (I)	27.079.786,32	23.597.258,26	28.486.218,80	25.274.792,29	21.742.610,80	24.541.606,07	26.264.965,76	34.988.153,64	35.959.498,71	36.373.952,40	31.342.605,17	21.596.443,01	337.849.356,39
RECEITA TRIBUTÁRIA	4.980.862,34	4.715.682,23	4.869.877,14	5.031.625,53	4.481.885,51	5.652.298,96	4.856.905,94	4.754.786,39	6.759.995,42	17.289.177,22	5.860.316,02	4.193.241,46	73.452.041,86
RECEITA DE CONTRIBUIÇÕES	0,00	0,00	0,00	0,00	0,00	0,00	0,00	0,00	0,00	0,00	0,00	0,00	0,00
RECEITA PATRIMONIAL	273.063,79	294.084,95	297.539,46	299.810,24	249.041,08	298.317,78	251.100,75	232.387,51	244.582,01	317.420,61	428.360,71	311.451,44	3.464.970,02
RECEITA AGROPECUÁRIA	0,00	0,00	0,00	0,00	0,00	0,00	0,00	0,00	0,00	0,00	0,00	0,00	0,00
RECEITA INDUSTRIAL	0,00	0,00	0,00	0,00	0,00	0,00	0,00	0,00	0,00	0,00	0,00	0,00	0,00
RECEITA DE SERVIÇOS	1.982.872,77	1.718.680,79	1.577.984,27	1.536.780,36	1.307.154,33	1.355.130,20	1.578.265,76	1.432.694,07	1.518.753,28	1.416.840,30	1.654.254,49	1.524.524,11	18.583.364,78
TRANSFERÊNCIAS CORRENTES	19.138.438,06	15.989.212,28	17.102.993,94	17.572.133,38	15.016.015,71	16.598.031,89	19.769.298,87	24.741.210,35	25.844.548,42	16.884.841,94	22.398.478,50	14.502.876,45	224.483.059,81
OUTRAS RECEITAS CORRENTES	724.768,35	900.588,31	4.618.231,99	834.842,75	688.404,27	679.228,54	789.624,42	3.827.375,32	1.387.637,59	1.085.872,33	1.043.195,45	1.074.348,55	17.863.918,86
DEDUÇÕES (II)	2.440.028,52	1.874.858,58	1.929.590,14	2.224.984,23	1.818.486,66	2.006.920,89	2.600.998,04	2.933.533,09	3.693.480,96	2.177.760,19	2.960.253,80	1.787.995,77	28.548.210,89
CONTRIBUIÇÃO DO SERVIDOR A RPPS	0,00	0,00	0,00	0,00	0,00	0,00	0,00	0,00	0,00	0,00	0,00	0,00	0,00
RECEITAS DE COMPENSAÇÃO PREVIDENCIÁRIA	0,00	0,00	0,00	0,00	0,00	0,00	0,00	0,00	0,00	0,00	0,00	0,00	0,00
PRESTOS A PAGAR CANCELADOS	0,00	0,00	0,00	0,00	0,00	0,00	0,00	0,00	0,00	0,00	0,00	0,00	0,00
RESULTADO DO FUNDEB	0,00	0,00	0,00	0,00	0,00	0,00	0,00	0,00	0,00	0,00	0,00	0,00	0,00
FUNDES RECEBIDO	2.879.218,60	2.211.441,92	2.398.811,03	2.619.661,53	2.174.052,40	2.416.700,76	2.782.443,99	2.800.056,31	4.137.407,26	1.874.728,26	3.665.904,82	1.926.084,34	32.075.752,52
FUNDEB RETIDO	2.440.028,52	1.974.958,59	1.929.590,14	2.224.984,23	1.818.486,68	2.006.920,89	2.600.998,04	2.933.533,09	3.693.480,96	2.177.760,19	2.960.253,80	1.787.995,77	28.548.210,89
RECEITA CORRENTE LIQUIDA (I - II)	23.639.757,80	21.722.400,27	26.556.628,67	23.049.808,06	19.924.124,14	22.534.685,18	23.663.967,76	32.054.620,55	32.266.017,75	34.196.192,21	28.382.351,37	20.812.447,55	309.301.144,44

NOTA: TODAS AS INFORMAÇÕES CONSTATANTES DESTES RELATORIO FORAM COLHIDAS DO SISTEMA SIAP - SISP E ENCONTRAM-SE CONSOLIDADAS COM AS INFORMAÇÕES FORNECIDAS PELO SAAC


 Israel Demétrius Franchi
 Contador
 CRC: 1SP241533/O-7


 Janaina Castro
 Controladora


 Janaina Bassetti
 Secretária de Finanças



 José Geraldo Garcia
 Prefeito Municipal

PREFEITURA MUNICIPAL DE SALTO
DEMONSTRATIVO DAS RECEITAS E DESPESAS PREVIDENCIÁRIAS - PERÍODO 2º BIMESTRE DE 2017

LRF, artigo 53, inciso II

RECEITAS PREVIDENCIÁRIAS	PREVISÃO ANUAL INICIAL	PREVISÃO ANUAL ATUALIZADA	RECEITAS PREVISTAS ATÉ O BIMESTRE	RECEITAS REALIZADAS ATÉ O BIMESTRE
RECEITAS CORRENTES (I)				
Receitas de Contribuições	0,00	0,00	0,00	0,00
Contribuição do Servidor Ativo Civil	0,00	0,00	0,00	0,00
Contribuição do Servidor Inativo Civil	0,00	0,00	0,00	0,00
Contribuição do Pensionista Civil	0,00	0,00	0,00	0,00
Compensação Previdenciária entre RGPS e RPPS	0,00	0,00	0,00	0,00
Receita Patrimonial	0,00	0,00	0,00	0,00
Receitas Imobiliárias	0,00	0,00	0,00	0,00
Receitas de Valores Mobiliários	0,00	0,00	0,00	0,00
Outras Receitas Patrimoniais	0,00	0,00	0,00	0,00
Outras Receitas Correntes	0,00	0,00	0,00	0,00
RECEITAS DE CAPITAL (II)				
Alienação de Bens	0,00	0,00	0,00	0,00
Amortização de Empréstimos	0,00	0,00	0,00	0,00
Outras receitas de capital	0,00	0,00	0,00	0,00
RECEITAS INTRA-ORÇAMENTÁRIAS (III)				
Contribuição Patronal do Exercício	0,00	0,00	0,00	0,00
Contribuição Patronal Ativo Civil	0,00	0,00	0,00	0,00
Contribuição Patronal Inativo Civil	0,00	0,00	0,00	0,00
Contribuição Patronal Pensionista Civil	0,00	0,00	0,00	0,00
Contribuição Patronal de Exercícios Anteriores	0,00	0,00	0,00	0,00
Contribuição Patronal Ativo Civil	0,00	0,00	0,00	0,00
Contribuição Patronal Inativo Civil	0,00	0,00	0,00	0,00
Contribuição Patronal Pensionista Civil	0,00	0,00	0,00	0,00
Receita de Capital Intra-Orçamentária	0,00	0,00	0,00	0,00
Alienação de Bens	0,00	0,00	0,00	0,00
Amortização de Empréstimos	0,00	0,00	0,00	0,00
Outras Receitas de Capital	0,00	0,00	0,00	0,00
Outras Receitas Intra-Orçamentárias	0,00	0,00	0,00	0,00
DEDUÇÕES DE RECEITA ORÇAMENTARIA IV				
	0,00	0,00	0,00	0,00
TRANSFERÊNCIAS FINANCEIRAS PARA COBERTURA DE DÉFICIT (V)				
	0,00	0,00	0,00	0,00
OUTROS APORTES FINANCEIROS AO RPPS (VI)				
	0,00	0,00	0,00	0,00
TOTAL DAS RECEITAS PREVIDENCIÁRIAS (VII) = (I+II+III+V+VI) - IV				
	0,00	0,00	0,00	0,00
DESPESAS PREVIDENCIÁRIAS				
	DOTAÇÃO INICIAL	DOTAÇÃO ATUALIZADA	DESPESAS EMPENHADAS ATÉ O BIMESTRE	DESPESAS LIQUIDADAS ATÉ O BIMESTRE
ADMINISTRAÇÃO (VII)				
Despesas Correntes	0,00	0,00	0,00	0,00
Despesas de Capital	0,00	0,00	0,00	0,00
PREVIDENCIA SOCIAL (VIII)				
Aposentadorias	0,00	0,00	0,00	0,00
Pensões	0,00	0,00	0,00	0,00
Outros Benefícios Previdenciários	0,00	0,00	0,00	0,00
Outras Despesas Previdenciárias	0,00	0,00	0,00	0,00
Compensação Previdenciária de Aposentadoria entre o RPPS e o RGPS	0,00	0,00	0,00	0,00
Compensação Previdenciária de Pensões entre o RPPS e o RGPS	0,00	0,00	0,00	0,00
RESERVA DO RPPS (SUPERAVIT PREVISTO NO ORÇAMENTO) (IX)				
	0,00	0,00	0,00	0,00
TOTAL DAS DESPESAS PREVIDENCIÁRIAS (X) = (VII+VIII+IX)				
	0,00	0,00	0,00	0,00
RESULTADO PREVIDENCIÁRIO (XI) = (VI - X)				
	0,00	0,00	0,00	0,00

NOTA: TODAS AS INFORMAÇÕES CONSTANTES DESTA RELATÓRIO FORAM COLHIDAS DO SISTEMA G-AP - SISP E ENCONTRAM-SE CONSOLIDADAS COM AS INFORMAÇÕES FORNECIDAS PELO SAAE


Israel Demétrius Franchi
Controlador
CRC: 1SP241533/O-7


Janaina Castro
Controladora

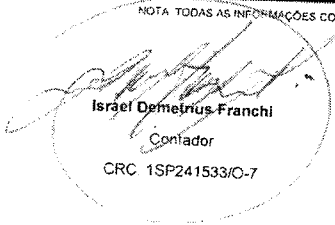

Janaina Casagetti
Secretária de Finanças



José Geraldo Garcia
Prefeito Municipal


PREFEITURA MUNICIPAL DE SALTO
 LRF, art 53, inciso III
 DEMONSTRATIVO DO RESULTADO NOMINAL - EXCETO ÓRGÃOS DE PREVIDÊNCIA
 PERÍODO DE REFERÊNCIA: 2º BIMESTRE DE 2017


ESPECIFICAÇÃO	SALDO (valores expressos em R\$)		
	Em 31 de Dez/2016 (a)	No Bimestre Anterior (b)	No Bimestre Atual (c)
	DIVIDA CONSOLIDADA (I)	51.535.728,22	50.092.559,40
DEDUÇÕES (II)	29.204.193,13	52.502.521,26	49.774.099,90
Ativo Disponível	30.232.201,57	53.310.692,88	50.523.322,05
Haveres Financeiros	-804.471,04	-751.980,03	-746.705,65
(-) Restos a Pagar Processados	223.537,40	56.191,59	2.516,50
DÍVIDA CONSOLIDADA LÍQUIDA (III) = (I - II)	22.331.535,09	-2.409.961,86	634.250,01
RECEITA DE PRIVATIZAÇÕES (IV)	0,00	0,00	0,00
PASSIVOS RECONHECIDOS (V)	18.899.557,99	12.769.557,99	30.880.715,16
DIVIDA FISCAL LÍQUIDA (III + IV - V)	3.431.977,10	-15.179.519,85	-30.246.465,15
ESPECIFICAÇÃO	PERÍODO DE REFERÊNCIA		
	No Bimestre - b)	(c)	Jan até o Bimestre (c - a)
RESULTADO NOMINAL	-15.066.945,30		-33.678.442,25
DISCRIMINAÇÃO DA META FISCAL		VALOR	
META DE RESULTADO NOMINAL FIXADA NO ANEXO DE METAS FISCAIS DA LDO P/O EXERCÍCIO DE REFERÊNCIA		0,00	

NOTA: TODAS AS INFORMAÇÕES CONSTANTES DESTES RELATÓRIOS FORAM COLHIDAS DO SISTEMA GIAP - SISP E ENCONTRAM-SE CONSOLIDADAS COM AS INFORMAÇÕES FORNECIDAS PELO SAAE


 Israel Demétrius Franchi
 Contador
 CRC 1SP241533/O-7


 Janaina Castro
 Controladoria


 Janaina Bassetti
 Secretária de Finanças


 José Geraldo Garcia
 Prefeito Municipal

PREFEITURA MUNICIPAL DE SALTO
DEMONSTRATIVO DO RESULTADO PRIMÁRIO - PERÍODO: 2º BIMESTRE DE 2017

LRF, art 53, inciso III

Valores Expressos em R\$

RECEITAS FISCAIS	PREVISÃO ANUAL INICIAL	PREVISÃO ANUAL ATUALIZADA	RECEITAS REALIZADAS ATÉ O BIMESTRE
RECEITAS FISCAIS CORRENTES (I)	345.400.246,39	345.400.246,39	124.655.371,42
Receita Tributária	79.593.948,51	79.593.948,51	34.108.690,12
Receita de Contribuição	0,00	0,00	0,00
Receita Previdenciária	0,00	0,00	0,00
Outras Contribuições	0,00	0,00	0,00
Receita Patrimonial Líquida	281.000,00	281.000,00	50.708,90
Receita Patrimonial	1.792.000,00	1.792.000,00	1.299.794,77
(-) Aplicações Financeiras	1.511.000,00	1.511.000,00	1.249.085,87
Transferências Correntes	234.237.869,88	234.237.869,88	79.590.545,31
Demais Receitas Correntes	31.287.428,00	31.287.428,00	10.905.427,09
Dívida Ativa	5.120.100,00	5.120.100,00	2.755.262,02
Diversas Receitas Correntes	26.167.328,00	26.167.328,00	8.150.165,07
RECEITAS DE CAPITAL (II)	36.307.339,05	36.307.339,05	2.345.974,54
Operações de Crédito (III)	3.000.000,00	3.000.000,00	0,00
Amortização de Empréstimos (IV)	0,00	0,00	0,00
Alienação de Ativos (V)	180.000,00	180.000,00	0,00
Transferências de Capital	33.127.339,05	33.127.339,05	2.345.974,54
Convênios	2.980.000,00	2.980.000,00	99.183,46
Outras Transferências de Capital	30.147.339,05	30.147.339,05	2.246.791,08
Outras Receitas de Capital	0,00	0,00	0,00
RECEITAS FISCAIS DE CAPITAL (VI) = (II-III-IV-V)	33.127.339,05	33.127.339,05	2.345.974,54
DEDUÇÕES DA RECEITA (VII)	30.595.600,00	30.595.600,00	10.619.500,72
RECEITAS FISCAIS LÍQUIDAS (VIII)=(I+VI-VII)	347.931.985,44	347.931.985,44	116.381.845,24
DESPESAS FISCAIS	DOTAÇÃO ANUAL INICIAL	DOTAÇÃO ANUAL ATUALIZADA	DESPESAS LIQUIDADAS ATÉ O BIMESTRE
DESPESAS CORRENTES (IX)	295.754.451,31	298.862.919,65	92.837.032,86
Pessoal e Encargos Sociais	153.847.844,47	147.273.099,76	46.517.512,90
Juros e Encargos da Dívida (X)	0,00	0,00	0,00
Outras Despesas Correntes	141.906.606,84	151.589.819,89	46.319.519,96
DESPESAS FISCAIS CORRENTES (XI)=(IX-X)	295.754.451,31	298.862.919,65	92.837.032,86
DESPESAS DE CAPITAL (XII)	50.868.534,13	55.773.686,81	3.637.862,31
Investimentos	41.888.534,13	46.773.686,81	1.015.395,30
Inversões Financeiras	0,00	0,00	0,00
Concessões de Empréstimos (XIII)	0,00	0,00	0,00
Aquisição de Título de Capital já Integralizado (XIV)	0,00	0,00	0,00
Demais Inversões Financeiras	0,00	0,00	0,00
Amortização da Dívida (XV)	9.000.000,00	9.000.000,00	2.622.467,01
DESPESAS FISCAIS DE CAPITAL (XVI)=(XII-XIII-XIV-XV)	41.888.534,13	46.773.686,81	1.015.395,30
RESERVA DE CONTINGÊNCIA (XVII)	6.000.000,00	6.000.000,00	0,00
DESPESAS FISCAIS LÍQUIDAS (XVIII)=(XI+XVI+XVII)	343.622.985,44	351.636.606,46	93.852.428,16
RESULTADO PRIMÁRIO (XVIII-XIX)	4.309.000,00	-3.704.621,02	22.529.417,08
DISCRIMINAÇÃO DA META FISCAL		3.826.890,00	
META DE RESULTADO PRIMÁRIO FIXADA NO ANEXO DE METAS FISCAIS DA LDO DO EXERCÍCIO DE REFERÊNCIA			

NOTA: TODAS AS INFORMAÇÕES CONSTANTES DESTES RELATÓRIOS FORAM COLHIDAS DO SISTEMA GIAF - SISP E ENCONTRAM-SE CONSOLIDADAS COM AS INFORMAÇÕES FORNECIDAS PELO SAEE

Israel Demétrius Franchi
Controlador
CRC: 1SP241533/O-7

Janaina Castro
Controladoria

Janaina Bassotto
Secretária de Finanças

José Geraldo Garcia
Prefeito Municipal

PREFEITURA MUNICIPAL DE SALTO

LRF, art 53, inciso V

DEMONSTRATIVO DE RESTOS A PAGAR

PERÍODO DE REFERÊNCIA: 2º BIMESTRE DE 2017

PODER/ÓRGÃO	Saldo de Exercícios Anteriores		Liquidação	Movimentação até o Bimestre						Inscrição ao Final do Exercício		Saldo até o Bimestre	
	Processados	Não Processados		Pagamentos		Cancelamentos		Processados	Não Processados	Processados	Não Processados	Processados	Não Processados
				Processados	Não Processados	Processados	Não Processados						
EXECUTIVO	223.537,40	8.938.229,40	5.437.776,47	206.080,16	5.419.664,82	17.045,74	357.992,70	0,00	0,00	0,00	0,00	411,50	3.160.571,88
Prefeitura Municipal	0,00	8.766.249,12	5.311.891,64	0,00	5.295.710,24	0,00	353.914,80	0,00	0,00	0,00	0,00	0,00	3.118.624,08
Fonte 01	0,00	1.521.763,54	1.127.457,97	0,00	1.122.509,97	0,00	12.279,07	0,00	0,00	0,00	0,00	0,00	386.994,50
Fonte 02	0,00	4.343.409,50	3.126.900,95	0,00	3.126.900,95	0,00	146.880,75	0,00	0,00	0,00	0,00	0,00	1.069.627,80
Fonte 05	0,00	2.903.056,08	1.057.532,72	0,00	1.046.299,32	0,00	194.754,98	0,00	0,00	0,00	0,00	0,00	1.582.001,78
Fonte 07	0,00	0,00	0,00	0,00	0,00	0,00	0,00	0,00	0,00	0,00	0,00	0,00	0,00
Serviço Autônomo de Água e Esgoto	223.537,40	169.980,28	125.864,83	206.080,16	123.954,58	17.045,74	4.077,90	0,00	0,00	0,00	0,00	411,50	41.947,80
Fonte 04	223.537,40	169.980,28	125.864,83	206.080,16	123.954,58	17.045,74	4.077,90	0,00	0,00	0,00	0,00	411,50	41.947,80
LEGISLATIVO	0,00	0,00	0,00	0,00	0,00	0,00	0,00	0,00	0,00	0,00	0,00	0,00	0,00
Camara Municipal	0,00	0,00	0,00	0,00	0,00	0,00	0,00	0,00	0,00	0,00	0,00	0,00	0,00
Fonte 01	0,00	0,00	0,00	0,00	0,00	0,00	0,00	0,00	0,00	0,00	0,00	0,00	0,00
TOTAL	223.537,40	8.938.229,40	5.437.776,47	206.080,16	5.419.664,82	17.045,74	357.992,70	0,00	0,00	0,00	0,00	411,50	3.160.571,88

NOTA: TODAS AS INFORMAÇÕES CONSTANTES DESTES RELATÓRIOS FORAM COLHIDAS DO SISTEMA GAF - SIGP E ENCONTRAM-SE CONSOLIDADAS COM AS INFORMAÇÕES FORNECIDAS PELO SAME

Israel Dentofrias Franchi
Controlador

Jafaina Castro
Controladora

Janaina Bassetti
Secretária de Finanças

Jose Geraldo Garcia
Prefeito Municipal

CRIC - 1SP2415330-7