

PREFEITURA MUNICIPAL DE SALTO

DEMONSTRATIVO DE APURAÇÃO DAS DESPESAS COM PESSOAL - PODER EXECUTIVO - PERÍODO: 2º BIMESTRE DE 2013

DESPESAS COM PESSOAL	EVOLUÇÃO DA DESPESA LÍQUIDA NOS ÚLTIMOS DOZE MESES												Total 12 meses
	maí/12	jun/12	jul/12	ago/12	set/12	out/12	nov/12	dez/12	jan/13	fev/13	mar/13	abr/13	
Vencidos e Variáveis Fixas - Pessoal ativo	4.661.934,66	6.785.346,22	4.712.787,90	4.944.195,58	4.787.193,92	4.878.886,28	5.042.359,06	8.723.320,17	5.375.672,42	3.894.805,68	5.189.916,64	5.247.889,25	64.214.317,78
Contratação temporária	0,00	0,00	0,00	0,00	0,00	0,00	0,00	0,00	0,00	0,00	0,00	0,00	0,00
Terceirização de Mão-de-Obra (art. 18 par. 1º da LRF)	0,00	0,00	0,00	0,00	0,00	0,00	0,00	0,00	0,00	0,00	0,00	0,00	0,00
Remuneração de Agentes Políticos	0,00	0,00	0,00	0,00	0,00	0,00	0,00	0,00	0,00	0,00	0,00	0,00	0,00
Encargos Sociais	1.460.439,49	1.547.944,87	1.503.090,32	1.484.045,19	1.519.879,24	1.515.868,28	1.572.951,53	1.617.278,57	1.634.104,59	1.518.826,71	1.639.784,79	1.598.784,00	18.622.997,58
Inativos, Pensionistas e Outros Benefícios Previdenciários	74.395,05	108.995,58	74.193,03	74.193,52	74.195,18	74.196,37	74.197,73	109.946,83	72.022,74	72.026,88	77.522,27	77.523,45	961.408,63
Outros Benefícios Assistenciais	0,00	0,00	0,00	0,00	0,00	0,00	0,00	0,00	0,00	0,00	0,00	0,00	0,00
Outras Despesas e Obrigações variáveis													
Despesas de Exerc. Anteriores	0,00	0,00	0,00	0,00	0,00	0,00	0,00	0,00	0,00	0,00	0,00	0,00	0,00
Sentenças Judiciais	202.962,35	270.549,14	150.862,04	208.519,33	220.846,04	1.001.952,98	82.452,09	837.249,94	302,55	3.011,95	349.189,69	668.160,29	3.996.048,39
Indenizações e Restituições Trabalhistas	0,00	0,00	0,00	0,00	0,00	0,00	0,00	0,00	0,00	0,00	0,00	0,00	0,00
SUBTOTAL(I)	6.399.731,55	8.710.835,81	6.440.923,29	6.720.953,62	6.592.114,38	7.470.903,91	6.771.960,41	11.287.795,51	7.082.102,30	5.478.671,22	7.256.413,39	7.592.366,99	87.794.772,38
DESPESAS NÃO COMPUTADAS													
Indenização por demissões	0,00	0,00	0,00	0,00	0,00	0,00	0,00	0,00	0,00	0,00	0,00	0,00	0,00
Incentivo à demissão voluntária	0,00	0,00	0,00	0,00	0,00	0,00	0,00	0,00	0,00	0,00	0,00	0,00	0,00
Diferenças Decisão Judicial e Exercícios Anteriores	56.998,44	270.114,92	43.175,57	152.581,22	163.991,35	1.001.792,60	80.934,76	0,00	0,00	500,00	0,00	664.919,04	2.434.997,90
Despesa com Inativos e Pensionistas custeadas com recursos vinculados	0,00	0,00	0,00	0,00	0,00	0,00	0,00	0,00	0,00	0,00	0,00	0,00	0,00
SUBTOTAL (II)	56.998,44	270.114,92	43.175,57	152.581,22	163.991,35	1.001.792,60	80.934,76	0,00	0,00	500,00	0,00	664.919,04	2.434.997,90
TOTAL LÍQUIDO (I+II)	6.342.743,11	8.440.720,89	6.397.747,72	6.568.372,40	6.418.123,03	6.469.111,31	6.691.025,65	11.287.795,51	7.082.102,30	5.478.171,22	7.256.413,39	6.927.447,95	85.359.774,48

Juveníl Cirelli
Prefeito Municipal

Ana Maria da Silva Salomão
Contadora
CRC 1SP204391/O-9

Simone Prado A. Valério
Auditora

PREFEITURA MUNICIPAL DE SALTO
RELATÓRIO DE GESTÃO FISCAL - PODER EXECUTIVO

PERÍODO - 1º QUADRIMESTRE DE 2013

LRF, art. 48

QUADRO COMPARATIVO COM OS LIMITES DA LRF		
Receita Corrente Líquida	222.002.639,88	
	R\$	%
Despesas Totais com Pessoal	85.359.774,48	38,45
Limite Máximo (art. 20 LRF)	119.881.425,54	54,00
Limite Prudencial 95% (par.ún.art.22 LRF)	113.887.354,26	51,30
Excesso a Regularizar	0,00	
Dívida Consolidada Líquida	-5.292.623,22	
Saldo Devedor		0,00
Limite Legal (arts. 3º e 4º Res.nº 40 Senado)	266.403.167,86	120,00
Excesso a Regularizar	0,00	
Concessões de Garantias		
Montante	0,00	0,00
Limite Legal (art.9º Res. Nº 43 Senado)	48.840.580,77	22,00
Excesso a Regularizar	0,00	
Operações de Crédito (exceto ARO)		
Realizadas no período	179.869,67	0,07
Limite legal (inc. I, art 7º Res.nº 43 Senado)	35.520.422,38	16,00
Excesso a regularizar	0,00	
Antecipação de Rec. Orçamentária		
Saldo devedor	0,00	0,00
Limite Legal(art.10 Res. Nº 43 Senado)	15.540.184,79	7,00
Excesso a regularizar	0,00	

Juvenil Cirelli
Prefeito Municipal

Ana Maria da Silva Salomão
Contadora
CRC 1SP204391/O-9


Simone Prado A. Valle
Auditora


**PREFEITURA MUNICIPAL DE SALTO
DEMONSTRATIVO DA DÍVIDA CONSOLIDADA LÍQUIDA**


1º QUADRIMESTRE DE 2013

LRF, art. 55, inciso I, alínea "b"

ESPECIFICAÇÃO	SALDO EXERCÍCIO ANTERIOR	SALDO DO EXERCÍCIO DE 2012		
		Até o 1º Quadrimestre	Até o 2º Quadrimestre	Até o 3º Quadrimestre
DÍVIDA CONSOLIDADA - DC(I)	27.629.422,54	26.777.969,35	0,00	0,00
Dívida Mobiliária	0,00	0,00	0,00	0,00
Dívida Contratual	8.691.100,29	8.315.472,80	0,00	0,00
Precatórios posteriores a 5/5/2000 (inclusive)	0,00	0,00	0,00	0,00
Operações de Crédito inferiores a 12 meses	0,00	0,00	0,00	0,00
Parcelamentos de dívidas de Tributos	18.938.322,25	18.462.496,55	0,00	0,00
de Contribuições Sociais	15.795.518,01	15.682.550,64	0,00	0,00
Previdenciárias	15.795.518,01	15.682.550,64	0,00	0,00
Demais Contribuições Sociais do FGTS	3.142.804,24	2.779.945,91	0,00	0,00
Outras Dívidas	0,00	0,00	0,00	0,00
DEDUÇÕES(II)	8.916.297,12	32.070.592,57	0,00	0,00
Ativo Disponível	9.005.195,04	32.181.460,69	0,00	0,00
Haveres Financeiros	44.862,61	0,00	0,00	0,00
(-) Restos a Pagar Processados	133.760,53	110.868,12	0,00	0,00
OBRIGAÇÕES NÃO INTEGRANTES DA DC	0,00	0,00	0,00	0,00
Precatórios anteriores a 5/5/2000 e Emenda 62/2009	0,00	0,00	0,00	0,00
Insuficiência Financeira	0,00	0,00	0,00	0,00
Outras Obrigações	0,00	0,00	0,00	0,00
DIV. CONSOLID. LÍQUIDA(DCL)=(I-II)	18.713.125,42	-5.292.623,22	0,00	0,00
RECEITA CORRENTE LÍQUIDA-RCL	218.322.468,31	222.002.639,88	0,00	0,00
% da DC sobre a RCL	12,66	12,06	#DIV/0!	#DIV/0!
% da DCL sobre a RCL	8,57	-2,38	#DIV/0!	#DIV/0!
LIMITE DEFINIDO POR RESOLUÇÃO DO SENADO FEDERAL				


Juvemir Cirelli
Prefeito Municipal


Ana Maria da Silva Salomão
Contadora
CRC 1SP204391/O-9


Simone Prado A. Valle
Auditora