


PREFEITURA MUNICIPAL DE SALTO  
RELATÓRIO RESUMIDO DA EXECUÇÃO ORÇAMENTÁRIA - PERÍODO : 2º BIMESTRE DE 2016  
LRF, art 52, alíneas "a" e "b" do inciso I e II, alíneas "a" e "b" do inciso II


RECEITAS	Previsão Inicial	Previsão Atualizada	Previsões até o Bimestre	Realizadas até o Bimestre	Saldo a Realizar
RECEITAS CORRENTES	313.522.442,13	313.522.442,13	104.505.641,22	123.332.007,81	190.189.634,32
RECEITA TRIBUTÁRIA	64.945.142,00	64.945.142,00	21.648.380,67	33.071.672,13	31.873.469,87
RECEITA DE CONTRIBUIÇÕES	0,00	0,00	0,00	0,00	0,00
RECEITA PATRIMONIAL	2.202.715,00	2.202.715,00	734.227,40	1.177.467,70	1.025.247,30
RECEITA DE SERVIÇOS	18.319.166,21	18.319.166,21	6.104.562,05	6.406.080,82	11.913.085,39
TRANSFERÊNCIAS CORRENTES	217.777.018,92	217.777.018,92	72.592.339,64	79.569.935,16	138.207.083,76
OUTRAS RECEITAS CORRENTES	10.278.400,00	10.278.400,00	3.426.131,47	3.107.652,00	7.170.748,00
RECEITAS DE CAPITAL	28.521.123,62	28.521.123,62	9.506.739,30	3.258.804,39	25.262.319,23
OPERAÇÕES DE CRÉDITO	3.150.000,00	3.150.000,00	1.050.000,00	842.878,49	2.307.121,51
ALIENAÇÃO DE BENS	150.000,00	150.000,00	49.985,00	0,00	150.000,00
TRANSFERÊNCIAS DE CAPITAL	25.221.123,62	25.221.123,62	8.406.754,30	2.415.925,90	22.805.197,72
(-) DEDUÇÕES DA RECEITA	28.092.000,00	28.092.000,00	9.364.000,00	10.388.437,91	17.703.562,09
SUBTOTAL DAS RECEITAS (I)	313.951.565,75	313.951.565,75	104.648.380,53	116.203.174,29	197.748.391,46
OPERAÇÕES DE CRÉDITO - FINANCIAMENTO (II)	0,00	0,00	0,00	0,00	0,00
SUBTOTAL COM FINANCIAMENTO (III) = (I + II)	313.951.565,75	313.951.565,75	104.648.380,53	116.203.174,29	197.748.391,46
DEFICIT (IV)				0,00	
TOTAL (V) = (III + IV)	313.951.565,75	313.951.565,75	104.648.380,53	116.203.174,29	197.748.391,46
DESPESAS					
DESPESAS CORRENTES					
PESSOAL E ENCARGOS SOCIAIS	265.090.869,56	279.351.808,40	100.779.169,11	111.036.411,32	5.282.988,89
JUROS E ENCARGOS DA DÍVIDA	140.105.171,47	140.654.783,65	44.691.274,89	86.121.478,19	734.247,67
OUTRAS DESPESAS CORRENTES	124.985.698,09	138.687.124,75	56.087.894,22	24.916.933,13	0,00
DESPESAS DE CAPITAL	42.860.696,19	53.303.153,72	8.038.366,99	14.742.005,78	4.548.739,22
INVESTIMENTOS	38.160.696,19	48.603.153,72	5.302.146,44	12.778.226,33	657.153,94
INVERSÕES FINANCEIRAS	0,00	0,00	0,00	0,00	0,00
AMORTIZAÇÃO/REFINANCIAMENTO DA DÍVIDA	4.700.000,00	4.700.000,00	2.736.220,55	1.963.779,45	0,00
RESERVA DE CONTINGÊNCIA	6.000.000,00	0,00	0,00	0,00	0,00
SUBTOTAL DAS DESPESAS (VIII)	313.951.565,75	332.655.062,12	108.817.536,10	125.780.417,10	5.940.140,83
AMORTIZAÇÃO DA DÍVIDA - FINANCIAMENTO (IX)	0,00	0,00	0,00	0,00	0,00
SUBTOTAL COM FINANCIAMENTO (X) = (VIII+IX)	313.951.565,75	332.655.062,12	108.817.536,10	125.780.417,10	5.940.140,83
SUPERÁVIT (XI)					
TOTAL (XII) = (X + XI)	313.951.565,75	332.655.062,12	108.817.536,10	125.780.417,10	5.940.140,83

NOTA: TODAS AS INFORMAÇÕES CONSTANTES DESSE RELATÓRIO FORAM COILHIDAS DO SISTEMA GIAP - SIPE E ENCONTRAM-SE CONSOLIDADAS COM AS INFORMAÇÕES FORNECIDAS PELO SAPE

  
**Simone Prado A. Vaite**  
 Controladora

  
**Wilson Roberto Caveden**  
 Secretário de Finanças

  
**Juvenil Cirelli**  
 Prefeito Municipal

  
**Israel Demétrius Franchi**  
 Contador  
 CRC: 1SP241533/O-7

PREFEITURA MUNICIPAL DE SALTO

LRF, art 53, inciso I

DEMONSTRATIVO DE APURAÇÃO DA RECEITA CORRENTE LÍQUIDA - RCL

PERÍODO DE REFERÊNCIA: 2º BIMESTRE DE 2016

EVOLUÇÃO DA RECEITA REALIZADA NOS ÚLTIMOS DOZE MESES

ESPECIFICAÇÃO	mai/15	jun/15	jul/15	ago/15	set/15	out/15	nov/15	dez/15	jan/16	fev/16	mar/16	abr/16	Total 12 meses
<b>TOTAL RECEITAS CORRENTES (I)</b>	<b>24.571.157,50</b>	<b>25.324.847,72</b>	<b>22.059.387,71</b>	<b>22.555.487,50</b>	<b>23.368.868,59</b>	<b>22.712.814,91</b>	<b>22.722.480,74</b>	<b>29.892.733,60</b>	<b>36.232.860,96</b>	<b>31.998.074,79</b>	<b>29.854.328,93</b>	<b>23.247.543,13</b>	<b>316.541.116,08</b>
RECEITA TRIBUTÁRIA	5.091.369,37	4.179.656,88	4.750.980,54	4.213.823,54	4.113.285,37	4.278.796,38	4.350.477,59	5.312.047,47	9.362.323,69	13.059.474,64	5.933.775,36	4.716.098,44	69.361.715,27
RECEITA DE CONTRIBUIÇÕES	0,00	0,00	0,00	0,00	0,00	0,00	0,00	0,00	0,00	0,00	0,00	0,00	0,00
RECEITA PATRIMONIAL	320.873,48	324.064,42	313.834,17	309.290,67	304.231,05	301.940,16	295.006,86	272.645,63	232.166,76	307.388,52	339.836,64	296.075,76	3.619.354,19
RECEITA AGROPECUÁRIA	0,00	0,00	0,00	0,00	0,00	0,00	0,00	0,00	0,00	0,00	0,00	0,00	0,00
RECEITA INDUSTRIAL	0,00	0,00	0,00	0,00	0,00	0,00	0,00	0,00	0,00	0,00	0,00	0,00	0,00
RECEITA DE SERVIÇOS	1.185.087,93	1.434.233,17	1.287.387,67	1.116.108,91	1.191.139,94	1.233.783,83	1.510.060,60	1.446.141,57	1.712.624,72	1.399.275,71	1.598.140,37	1.696.040,02	16.810.024,44
TRANSFERÊNCIAS CORRENTES	16.843.131,76	18.110.637,84	14.680.033,55	16.022.293,33	16.933.207,26	16.083.538,51	15.735.497,89	21.332.136,36	24.144.583,83	18.423.857,55	21.118.328,74	15.883.165,04	215.310.411,66
OUTRAS RECEITAS CORRENTES	1.131.054,95	1.276.255,41	1.027.675,78	893.971,05	827.004,93	814.759,03	831.437,80	1.529.762,57	781.161,94	808.078,37	864.247,82	654.163,87	11.439.610,52
<b>DEDUÇÕES (II)</b>	<b>2.083.301,20</b>	<b>2.319.434,33</b>	<b>1.725.287,42</b>	<b>1.696.811,67</b>	<b>2.093.018,11</b>	<b>1.912.795,41</b>	<b>1.782.540,09</b>	<b>2.585.906,51</b>	<b>3.282.065,41</b>	<b>2.361.357,97</b>	<b>2.681.750,94</b>	<b>1.961.286,77</b>	<b>26.787.512,65</b>
CONTRIBUIÇÃO DO SERVIDOR A RPPS	0,00	0,00	0,00	0,00	0,00	0,00	0,00	0,00	0,00	0,00	0,00	0,00	0,00
RECEITAS DE COMPENSAÇÃO PREVIDENCIÁRIA	0,00	0,00	0,00	0,00	0,00	0,00	0,00	0,00	0,00	0,00	0,00	0,00	0,00
RESTOS A PAGAR CANCELADOS	0,00	0,00	0,00	0,00	0,00	0,00	0,00	0,00	0,00	0,00	0,00	0,00	0,00
<b>RESULTADO DO FUNDEB</b>													<b>26.787.512,65</b>
FUNDEB RECEBIDO	2.274.725,44	2.724.596,24	2.027.705,75	2.200.474,55	2.551.322,95	2.283.731,14	2.001.171,07	3.126.651,71	3.612.763,98	2.361.357,97	3.450.710,77	2.346.089,47	30.961.301,04
FUNDEB RETIDO	2.083.301,20	2.319.434,33	1.725.287,42	1.696.811,67	2.093.018,11	1.912.795,41	1.782.540,09	2.585.906,51	3.282.065,41	2.463.334,79	2.681.750,94	1.961.286,77	26.787.512,65
<b>RECEITA CORRENTE LÍQUIDA (I - II)</b>	<b>22.488.256,30</b>	<b>23.005.413,39</b>	<b>20.334.250,29</b>	<b>20.658.676,83</b>	<b>21.275.850,48</b>	<b>20.800.019,50</b>	<b>20.939.940,65</b>	<b>27.306.827,09</b>	<b>32.950.795,55</b>	<b>31.636.716,82</b>	<b>27.172.577,99</b>	<b>21.286.256,36</b>	<b>289.753.603,43</b>

NOTA: TODAS AS INFORMAÇÕES CONSTANTES DESTES RELATÓRIOS FORAM COLHIDAS DO SISTEMA GIAP - SISP E ENCONTRAM-SE CONSOLIDADAS COM AS INFORMAÇÕES FORNECIDAS PELO SAAE

  
**Israel Demetrius Franchi**  
 Comissário

  
**Wilson Roberto Cayeden**  
 Secretário de Finanças

  
**Simone Prado A. Válio**  
 Controladoria

  
**Juvenil Cirelli**  
 Prefeito Municipal

CRC: 1SP241533/O-7



PREFEITURA MUNICIPAL DE SALTO

LRF, art 53, inciso V


DEMONSTRATIVO DE RESTOS A PAGAR

PERÍODO DE REFERÊNCIA: 2º BIMESTRE DE 2016

PODERÓRGÃO	Saldo de Exercícios Anteriores		Movimentação até o Bimestre						Inscrição ao Final do Exercício		Saldo até o Bimestre		
	Processados	Não Processados	Liquidação	Pagamentos		Cancelamentos		Processados	Não Processados	Processados	Não Processados	Processados	Não Processados
				Processados	Não Processados	Processados	Não Processados						
<b>EXECUTIVO</b>	<b>2.318.006,40</b>	<b>2.587.481,15</b>	<b>1.735.074,45</b>	<b>2.318.006,40</b>	<b>1.725.869,89</b>	<b>0,00</b>	<b>443.276,95</b>	<b>0,00</b>	<b>0,00</b>	<b>0,00</b>	<b>0,00</b>	<b>418.334,31</b>	
Prefeitura Municipal	2.255.151,98	2.543.823,46	1.702.515,20	2.255.151,98	1.702.515,20	0,00	443.276,95	0,00	0,00	0,00	0,00	398.031,31	
Fonte 01	1.985.000,00	1.071.604,78	985.219,84	1.985.000,00	985.219,84	0,00	46.171,23	0,00	0,00	0,00	0,00	40.213,71	
Fonte 02	0,00	789.443,52	289.122,99	0,00	289.122,99	0,00	219.668,70	0,00	0,00	0,00	0,00	280.651,83	
Fonte 05	270.151,98	682.775,16	428.172,37	270.151,98	428.172,37	0,00	177.437,02	0,00	0,00	0,00	0,00	77.165,77	
Fonte 07	0,00	0,00	0,00	0,00	0,00	0,00	0,00	0,00	0,00	0,00	0,00	0,00	
<b>Serviço Autônomo de Água e Esgoto</b>	<b>62.854,42</b>	<b>43.657,69</b>	<b>32.559,25</b>	<b>62.854,42</b>	<b>23.354,69</b>	<b>0,00</b>	<b>0,00</b>	<b>0,00</b>	<b>0,00</b>	<b>0,00</b>	<b>0,00</b>	<b>20.303,00</b>	
Fonte 01	62.854,42	43.657,69	32.559,25	62.854,42	23.354,69	0,00	0,00	0,00	0,00	0,00	0,00	20.303,00	
<b>LEGISLATIVO</b>	<b>0,00</b>	<b>0,00</b>	<b>0,00</b>	<b>0,00</b>	<b>0,00</b>	<b>0,00</b>	<b>0,00</b>	<b>0,00</b>	<b>0,00</b>	<b>0,00</b>	<b>0,00</b>	<b>0,00</b>	
Camara Municipal	0,00	0,00	0,00	0,00	0,00	0,00	0,00	0,00	0,00	0,00	0,00	0,00	
Fonte 01	0,00	0,00	0,00	0,00	0,00	0,00	0,00	0,00	0,00	0,00	0,00	0,00	
<b>TOTAL</b>	<b>2.318.006,40</b>	<b>2.587.481,15</b>	<b>1.735.074,45</b>	<b>2.318.006,40</b>	<b>1.725.869,89</b>	<b>0,00</b>	<b>443.276,95</b>	<b>0,00</b>	<b>0,00</b>	<b>0,00</b>	<b>0,00</b>	<b>418.334,31</b>	

NOTA: TODAS AS INFORMAÇÕES CONSTANTES DESTES RELATORIO FORAM COLHIDAS DO SISTEMA GAP - SIGP E ENCONTRAM-SE CONSOLIDADAS COM AS INFORMAÇÕES FORNECIDAS PELO SAAE

  
 Israel Domercius Franchi  
 Contador  
 CRC: 15F241533/O-7

  
 Simone Prado A. Valler  
 Controladoria


  
 Wilson Roberto Cavaden  
 Secretário de Finanças

  
 Juvenil Cirelli  
 Prefeito Municipal

PREFEITURA MUNICIPAL DE SALTO  
 LRF, art 53, inciso III  
 DEMONSTRATIVO DO RESULTADO NOMINAL - EXCETO ÓRGÃOS DE PREVIDÊNCIA  
 PERÍODO DE REFERÊNCIA: 2º BIMESTRE DE 2016

ESPECIFICAÇÃO	SALDO <i>(valores expressos em R\$)</i>		
	Em 31 de Dez/2015 <b>(a)</b>	No Bimestre Anterior <b>(b)</b>	No Bimestre Atual <b>(c)</b>
	DÍVIDA CONSOLIDADA (I)	52.667.546,34	51.104.344,21
<b>DEDUÇÕES (II)</b>	<b>24.107.420,40</b>	<b>40.179.186,28</b>	<b>36.475.905,22</b>
Ativo Disponível	27.216.037,99	40.967.280,75	37.273.642,60
Haveres Financeiros	-791.231,21	-788.094,47	-788.532,82
(-) Restos a Pagar Processados	2.317.386,38	0,00	9.204,56
<b>DÍVIDA CONSOLIDADA LÍQUIDA (III) = (I - II)</b>	<b>28.560.125,94</b>	<b>10.925.157,93</b>	<b>13.455.671,88</b>
RECEITA DE PRIVATIZAÇÕES (IV)	0,00	0,00	0,00
PASSIVOS RECONHECIDOS (V)	22.816.314,75	20.235.396,31	20.235.396,31
<b>DÍVIDA FISCAL LÍQUIDA (III + IV - V)</b>	<b>5.743.811,19</b>	<b>-9.310.238,38</b>	<b>-6.779.724,43</b>
ESPECIFICAÇÃO	PERÍODO DE REFERÊNCIA		
	No Bimestre <b>(c - b)</b>	Jan até o Bimestre <b>(c - a)</b>	
<b>RESULTADO NOMINAL</b>	<b>2.530.513,95</b>	<b>-12.523.535,62</b>	
DISCRIMINAÇÃO DA META FISCAL	VALOR		
META DE RESULTADO NOMINAL FIXADA NO ANEXO DE METAS FISCAIS DA LDO P/ O EXERCÍCIO DE REFERÊNCIA	0,00		

NOTA: TODAS AS INFORMAÇÕES CONSTANTES DESTES RELATÓRIOS FORAM COLHIDAS DO SISTEMA GIAP - SISP E ENCONTRAM-SE CONSOLIDADAS COM AS INFORMAÇÕES FORNECIDAS PELO SAAE

  
 Israel Demetrius Franchi  
 Contador  
 CRC: TSP241533/O-7

  
 Simone Prado A. Valle  
 Controladoria

  
 Wilson Roberto Cavaden  
 Secretário de Finanças

  
 Juvenil Cirelli  
 Prefeito Municipal

PREFEITURA MUNICIPAL DE SALTO  
DEMONSTRATIVO DO RESULTADO PRIMÁRIO - PERÍODO: 2º BIMESTRE DE 2016

LRF, art 53, inciso III

Valores Expressos em R\$

RECEITAS FISCAIS	PREVISÃO ANUAL INICIAL	PREVISÃO ANUAL ATUALIZADA	RECEITAS REALIZADAS ATÉ O BIMESTRE
<b>RECEITAS FISCAIS CORRENTES (I)</b>	<b>311.489.727,13</b>	<b>311.489.727,13</b>	<b>122.206.961,05</b>
Receita Tributária	64.945.142,00	64.945.142,00	33.071.672,13
Receita de Contribuição	<b>0,00</b>	<b>0,00</b>	<b>0,00</b>
Receita Previdenciária	0,00	0,00	0,00
Outras Contribuições	0,00	0,00	0,00
Receita Patrimonial Líquida	<b>170.000,00</b>	<b>170.000,00</b>	<b>51.620,94</b>
Receita Patrimonial	2.202.715,00	2.202.715,00	1.177.467,70
(-) Aplicações Financeiras	2.032.715,00	2.032.715,00	1.125.846,76
Transferências Correntes	217.777.018,92	217.777.018,92	79.569.935,16
Demais Receitas Correntes	<b>28.597.566,21</b>	<b>28.597.566,21</b>	<b>9.513.732,82</b>
Dívida Ativa	4.756.100,00	4.756.100,00	2.360.144,16
Diversas Receitas Correntes	23.841.466,21	23.841.466,21	7.153.588,66
<b>RECEITAS DE CAPITAL (II)</b>	<b>28.521.123,62</b>	<b>28.521.123,62</b>	<b>3.258.804,39</b>
Operações de Crédito (III)	3.150.000,00	3.150.000,00	842.878,49
Amortização de Empréstimos (IV)	0,00	0,00	0,00
Alienação de Ativos (V)	150.000,00	150.000,00	0,00
Transferências de Capital	<b>25.221.123,62</b>	<b>25.221.123,62</b>	<b>2.415.925,90</b>
Convênios	25.221.123,62	25.221.123,62	2.415.925,90
Outras Transferências de Capital	0,00	0,00	0,00
Outras Receitas de Capital	0,00	0,00	0,00
<b>RECEITAS FISCAIS DE CAPITAL (VI) = (II-III-IV-V)</b>	<b>25.221.123,62</b>	<b>25.221.123,62</b>	<b>2.415.925,90</b>
<b>DEDUÇÕES DA RECEITA (VII)</b>	<b>28.092.000,00</b>	<b>28.092.000,00</b>	<b>10.388.437,91</b>
<b>RECEITAS FISCAIS LÍQUIDAS (VIII)=(I+VI-VII)</b>	<b>308.618.850,75</b>	<b>308.618.850,75</b>	<b>114.234.449,04</b>
DESPESAS FISCAIS	DOTAÇÃO ANUAL INICIAL	DOTAÇÃO ANUAL ATUALIZADA	DESPESAS LIQUIDADAS ATÉ O BIMESTRE
<b>DESPESAS CORRENTES (IX)</b>	<b>265.090.869,56</b>	<b>279.351.908,40</b>	<b>100.779.169,11</b>
Pessoal e Encargos Sociais	140.105.171,47	140.654.783,65	44.691.274,89
Juros e Encargos da Dívida (X)	0,00	0,00	0,00
Outras Despesas Correntes	124.985.698,09	138.697.124,75	56.087.894,22
<b>DESPESAS FISCAIS CORRENTES (XI)=(IX-X)</b>	<b>265.090.869,56</b>	<b>279.351.908,40</b>	<b>100.779.169,11</b>
<b>DESPESAS DE CAPITAL (XII)</b>	<b>42.860.696,19</b>	<b>53.303.153,72</b>	<b>8.038.366,99</b>
Investimentos	38.160.696,19	48.603.153,72	5.302.146,44
Inversões Financeiras	<b>0,00</b>	<b>0,00</b>	<b>0,00</b>
Concessões de Empréstimos (XIII)	0,00	0,00	0,00
Aquisição de Título de Capital já Integralizado (XIV)	0,00	0,00	0,00
Demais Inversões Financeiras	0,00	0,00	0,00
Amortização da Dívida (XV)	4.700.000,00	4.700.000,00	2.736.220,55
<b>DESPESAS FISCAIS DE CAPITAL (XVI)=(XII-XIII-XIV-XV)</b>	<b>38.160.696,19</b>	<b>48.603.153,72</b>	<b>5.302.146,44</b>
<b>RESERVA DE CONTINGÊNCIA (XVII)</b>	<b>6.000.000,00</b>	<b>0,00</b>	<b>0,00</b>
<b>DESPESAS FISCAIS LÍQUIDAS (XVIII)=(XI+XVI+XVII)</b>	<b>309.251.565,75</b>	<b>327.955.062,12</b>	<b>106.081.315,55</b>
<b>RESULTADO PRIMÁRIO (VII-XVIII)</b>	<b>-632.715,00</b>	<b>-19.336.211,37</b>	<b>8.153.133,49</b>
DISCRIMINAÇÃO DA META FISCAL		7.911.285,00	
METÁ DE RESULTADO PRIMÁRIO FIXADA NO ANEXO DE METAS FISCAIS DA LDO P/ O EXERCÍCIO DE REFERÊNCIA			

NOTA: TODAS AS INFORMAÇÕES CONSTANTES DESTA DEMONSTRAÇÃO FORAM COLHIDAS DO SISTEMA GIAP - SISPE E ENCONTRAM-SE CONSOLIDADAS COM AS INFORMAÇÕES FORNECIDAS PELO SAAE

Israel Demétrius Franchi  
Controlador  
CRC: 1SP241533/O-7

Simone Prado A. Valle  
Controladoria

Wilson Roberto Caveden  
Secretário de Finanças

Juvenil Cirelli  
Prefeito Municipal

PREFEITURA MUNICIPAL DE SALTO  
DEMONSTRATIVO DE APURAÇÃO DAS DESPESAS COM PESSOAL - PODER EXECUTIVO  
PERÍODO DE REFERÊNCIA: 1º QUADRIMESTRE DE 2016

DESPESAS COM PESSOAL (CONSOLIDADO)	EVOLUÇÃO DA DESPESA LÍQUIDA NOS ÚLTIMOS DOZE MESES												Total 12 meses
	mai/15	jun/15	jul/15	ago/15	set/15	out/15	nov/15	dez/15	jan/16	fev/16	mar/16	abr/16	
Vencios e Vantagens Fixas - Pessoal ativo	7.375.938,06	10.688.426,12	7.762.964,72	7.245.455,99	7.964.036,54	7.289.555,38	7.070.824,95	11.224.252,20	9.268.020,64	6.948.141,08	7.850.874,35	7.971.836,27	98.060.306,30
Contratação temporária	0,00	0,00	0,00	0,00	0,00	0,00	0,00	0,00	0,00	0,00	0,00	0,00	0,00
Terceirização de Mão-de-Obra (art. 18, par. 1º da LRF)	0,00	0,00	0,00	0,00	0,00	0,00	0,00	0,00	0,00	0,00	0,00	0,00	0,00
Remuneração de Agentes Políticos	0,00	0,00	0,00	0,00	0,00	0,00	0,00	0,00	0,00	0,00	0,00	0,00	0,00
Encargos Sociais	2.528.782,54	2.645.825,55	857.368,58	2.546.592,38	2.445.667,08	3.917.093,86	2.505.169,61	1.695.235,55	4.956.873,29	577.167,24	2.540.185,24	2.458.543,90	29.674.504,82
Inativos, Pensionistas e Outros Beneficiários Previdenciários	89.733,68	130.768,82	89.676,46	89.565,35	89.677,78	89.677,78	89.679,84	130.813,37	90.093,84	90.104,72	96.007,87	93.267,92	1.169.067,43
Outros Benefícios Assistenciais	0,00	0,00	0,00	0,00	0,00	0,00	0,00	0,00	0,00	0,00	0,00	0,00	0,00
Outras Despesas e Obrigações (variáveis, passap. etc.)	244.794,40	256.078,93	257.891,90	230.500,44	429.849,62	38.925,73	237.013,93	268.510,95	658.976,72	29.346,30	339.602,73	300.851,95	3.282.343,60
Despesas de Exerc. Anteriores	0,00	0,00	0,00	0,00	0,00	0,00	0,00	0,00	0,00	0,00	0,00	0,00	0,00
Sentenças Judiciais	0,00	22.019,72	0,00	3.591,36	39.753,73	0,00	321.239,68	113.524,10	600,00	0,00	276.894,17	600,00	778.222,76
Indenizações e Restituições Trabalhistas	71.622,87	58.181,73	144.309,41	82.790,63	17.783,99	23.907,72	20.848,27	12.978,97	95.671,67	42.503,75	53.812,21	65.349,14	689.760,36
<b>SUBTOTAL (I)</b>	<b>10.310.871,55</b>	<b>13.801.300,87</b>	<b>9.112.211,07</b>	<b>10.198.495,15</b>	<b>10.386.768,74</b>	<b>11.359.140,47</b>	<b>10.244.776,28</b>	<b>13.435.315,14</b>	<b>15.070.236,16</b>	<b>7.687.263,09</b>	<b>11.167.376,57</b>	<b>10.890.449,18</b>	<b>133.654.205,27</b>
DESPESAS NÃO COMPUTADAS	0,00	0,00	0,00	0,00	0,00	0,00	0,00	0,00	0,00	0,00	0,00	0,00	0,00
Indenização por demissões	71.622,87	58.181,73	144.309,41	82.790,63	17.783,99	23.907,72	20.848,27	12.978,97	95.671,67	42.503,75	53.812,21	65.349,14	689.760,36
Incentivo a demissão voluntária	0,00	0,00	0,00	0,00	0,00	0,00	0,00	0,00	0,00	0,00	0,00	0,00	0,00
Decorrentes Decisão Judicial e Exercícios Anteriores	0,00	22.019,72	0,00	3.591,36	39.753,73	0,00	321.239,68	113.524,10	600,00	0,00	276.894,17	600,00	778.222,76
Despesa com inativos e Pensionistas custeadas com recursos vinculados	0,00	0,00	0,00	0,00	0,00	0,00	0,00	0,00	0,00	0,00	0,00	0,00	0,00
<b>SUBTOTAL (II)</b>	<b>71.622,87</b>	<b>80.201,45</b>	<b>144.309,41</b>	<b>86.381,99</b>	<b>57.537,72</b>	<b>23.907,72</b>	<b>342.087,95</b>	<b>126.503,07</b>	<b>96.271,67</b>	<b>42.503,75</b>	<b>330.706,38</b>	<b>65.949,14</b>	<b>1.467.983,12</b>
<b>TOTAL LÍQUIDO (I-II)</b>	<b>10.239.248,68</b>	<b>13.721.099,42</b>	<b>8.967.901,66</b>	<b>10.112.114,16</b>	<b>10.329.231,02</b>	<b>11.335.232,75</b>	<b>9.902.688,33</b>	<b>13.308.812,07</b>	<b>14.973.964,49</b>	<b>7.644.759,34</b>	<b>10.826.670,19</b>	<b>10.824.500,04</b>	<b>132.186.222,15</b>

NOTA: TODAS AS INFORMAÇÕES CONSTANTES DESSE RELATÓRIO FORAM COLHIDAS DO SISTEMA GIAP - SISP E ACERTAM-SE CONSIDERADAS COM AS INFORMAÇÕES FORNECIDAS PELO SAAE.

*Israel Demétrius Franchi*  
Controlador

*Simone Prado A. Valle*  
Controladora

*Wilson Roberto Cavaden*  
Secretário de Finanças

*Juvenil Cirelli*  
Prefeito Municipal

CRC: 1SP241533/O-7

PREFEITURA MUNICIPAL DE SALTO

RELATÓRIO DE GESTÃO FISCAL - PODER EXECUTIVO

PERÍODO DE REFERÊNCIA - 1º QUADRIMESTRE DE 2016

LRF, art. 48

QUADRO COMPARATIVO COM OS LIMITES DA LRF	1º QUADRIMESTRE (acumulado últimos 12 meses)	
	R\$	%
<b>Receita Corrente Líquida</b>	<b>289.753.603,43</b>	
<b>Despesas Totais com Pessoal</b>	<b>132.186.222,15</b>	<b>45,62</b>
Limite Máximo (art. 20 LRF)	156.466.945,85	54,00
Limite Prudencial 95% (par.ún.art.22 LRF)	148.643.598,56	51,30
Excesso a Regularizar	0,00	0,00
<b>Divida Consolidada Líquida</b>		
<b>Saldo Devedor</b>	<b>13.446.467,32</b>	<b>4,64</b>
Limite Legal (arts. 3º e 4º Res. nº 40 Senado)	347.704.324,12	120,00
Excesso a Regularizar	0,00	0,00
<b>Concessões de Garantias</b>		
<b>Montante</b>	<b>24.137.224,19</b>	<b>8,33</b>
Limite Legal (art.9º Res. Nº 43 Senado)	63.745.792,75	22,00
Excesso a Regularizar	0,00	0,00
<b>Operações de Crédito (exceto ARO)</b>		
<b>Realizadas no período</b>	<b>842.878,49</b>	<b>0,29</b>
Limite legal (inc. I, art 7º Res. nº 43 Senado)	46.360.576,55	16,00
Excesso a regularizar	0,00	0,00
<b>Antecipação de Rec. Orçamentária</b>		
<b>Saldo devedor</b>	<b>0,00</b>	<b>0,00</b>
Limite Legal (art.10 Res. Nº 43 Senado)	20.282.752,24	7,00
Excesso a regularizar	0,00	0,00

NOTA: TODAS AS INFORMAÇÕES CONSTANTES DESTES RELATÓRIOS FORAM COLHIDAS DO SISTEMA GIAP - SIS E ENCONTRAM-SE CONSOLIDADAS COM AS INFORMAÇÕES FORNECIDAS PELO SAAE

Israel Demétrius Franchi

Contador

CRC: 1SP241533/O-7

Simone Prado A. Valle

Controladoria

Wilson Roberto Cavaden

Secretário de Finanças

Juvenil Cirelli

Prefeito Municipal



PREFEITURA MUNICIPAL DE SALTO

DEMONSTRATIVO DA DÍVIDA CONSOLIDADA LÍQUIDA

PERÍODO DE REFERÊNCIA: 1º QUADRIMESTRE DE 2016

LRF, art. 55, inciso I, alínea "b"

Valores Expressos em R\$

ESPECIFICAÇÃO	SALDO EXERCÍCIO ANTERIOR	SALDO DO EXERCÍCIO DE 2016		
		Até o 1.º Quadrimestre	Até o 2.º Quadrimestre	Até o 3.º Quadrimestre
<b>DÍVIDA CONSOLIDADA - DC (I)</b>	<b>52.667.546,34</b>	<b>49.931.577,10</b>	<b>0,00</b>	<b>0,00</b>
Dívida Mobiliária	0,00	0,00		
Dívida Contratual	52.667.546,34	49.931.577,10	0,00	0,00
Precatórios posteriores a 5.5.2000 (inclusive) - Vencidos e não Pagos	0,00	0,00		
Outras Dívidas	0,00	0,00		
<b>DEDUÇÕES (II)</b>	<b>24.106.800,38</b>	<b>36.485.109,78</b>	<b>0,00</b>	<b>0,00</b>
Ativo Disponível	27.216.037,99	37.273.642,60		
Haveres Financeiros	-791.231,21	-788.532,82		
(-) Restos a Pagar Processados	2.318.006,40	0,00		
<b>DÍV. CONSOLID. LÍQUIDA (DCL)=(I - II)</b>	<b>28.560.745,96</b>	<b>13.446.467,32</b>	<b>0,00</b>	<b>0,00</b>
<b>RECEITA CORRENTE LÍQUIDA - RCL</b>	<b>284.555.826,29</b>	<b>289.753.603,43</b>		
% da DC sobre a RCL	18,51	17,23		
% da DCL sobre a RCL	10,04	4,64		
<b>LIMITE DEFINIDO POR RESOLUÇÃO DO SENADO FEDERAL: 120% da RCL</b>	<b>341.466.991,55</b>	<b>347.704.324,12</b>		
<b>Detalhamento da Dívida Contratual</b>	<b>52.667.546,34</b>	<b>49.931.577,10</b>	<b>0,00</b>	<b>0,00</b>
Parcelamentos de Dívidas	40.871.221,83	38.676.357,76	0,00	0,00
De Tributos	0,00	0,00		
De Contribuições Sociais	40.577.263,87	38.397.465,52	0,00	0,00
Previdenciárias	40.577.263,87	38.397.465,52		
Demais Contribuições Sociais	0,00	0,00		
Do FGTS	293.957,96	278.892,24		
Demais Dívidas Contratuais	11.796.324,51	11.255.219,34		
<b>OUTROS VALORES NÃO INTEGRANTES DA DC</b>	<b>670.061,56</b>	<b>418.334,31</b>	<b>0,00</b>	<b>0,00</b>
Precatórios anteriores/posteriores a 5.5.2000	0,00	0,00		
Insuficiência Financeira	-	-		
Depósitos	0,00	0,00		
Restos a Pagar não Processados de Exercícios Anteriores	670.061,56	418.334,31		
Antecipação de Receita Orçamentária - ARO	0,00	0,00		

NOTA: TODAS AS INFORMAÇÕES CONSTANTES DESTES RELATÓRIOS FORAM COLHIDAS DO SISTEMA GIAP - SISP E ENCONTRAM-SE CONSOLIDADAS COM AS INFORMAÇÕES FORNECIDAS PELO SAAE

Israel Demétrius Franchi

Contador

CRC: 1SP241533/O-7

Simone Prado A. Valle

Controladoria

Wilson Roberto Caveden

Secretário de Finanças

Juvenil Cirelli


Prefeito Municipal


PREFEITURA MUNICIPAL DE SALTO  
DEMONSTRATIVO DAS RECEITAS E DESPESAS PREVIDENCIÁRIAS - PERÍODO 2º BIMESTRE DE 2016

LRF, artigo 53, inciso II

RECEITAS PREVIDENCIÁRIAS	PREVISÃO ANUAL INICIAL	PREVISÃO ANUAL ATUALIZADA	RECEITAS PREVISTAS ATÉ O BIMESTRE	RECEITAS REALIZADAS ATÉ O BIMESTRE
<b>RECEITAS CORRENTES (I)</b>	<b>0,00</b>	<b>0,00</b>	<b>0,00</b>	<b>0,00</b>
<b>Receitas de Contribuições</b>	<b>0,00</b>	<b>0,00</b>	<b>0,00</b>	<b>0,00</b>
Contribuição do Servidor Ativo Civil	0,00	0,00	0,00	0,00
Contribuição do Servidor Inativo Civil	0,00	0,00	0,00	0,00
Contribuição do Pensionista Civil	0,00	0,00	0,00	0,00
<b>Compensação Previdenciária entre RGPS e RPPS</b>	<b>0,00</b>	<b>0,00</b>	<b>0,00</b>	<b>0,00</b>
<b>Receita Patrimonial</b>	<b>0,00</b>	<b>0,00</b>	<b>0,00</b>	<b>0,00</b>
Receitas Imobiliárias	0,00	0,00	0,00	0,00
Receitas de Valores Mobiliários	0,00	0,00	0,00	0,00
Outras Receitas Patrimoniais	0,00	0,00	0,00	0,00
<b>Outras Receitas Correntes</b>	<b>0,00</b>	<b>0,00</b>	<b>0,00</b>	<b>0,00</b>
<b>RECEITAS DE CAPITAL (II)</b>	<b>0,00</b>	<b>0,00</b>	<b>0,00</b>	<b>0,00</b>
Alienação de Bens	0,00	0,00	0,00	0,00
Amortização de Empréstimos	0,00	0,00	0,00	0,00
Outras receitas de capital	0,00	0,00	0,00	0,00
<b>RECEITAS INTRA-ORÇAMENTÁRIAS (III)</b>	<b>0,00</b>	<b>0,00</b>	<b>0,00</b>	<b>0,00</b>
<b>Contribuição Patronal do Exercício</b>	<b>0,00</b>	<b>0,00</b>	<b>0,00</b>	<b>0,00</b>
Contribuição Patronal Ativo Civil	0,00	0,00	0,00	0,00
Contribuição Patronal Inativo Civil	0,00	0,00	0,00	0,00
Contribuição Patronal Pensionista Civil	0,00	0,00	0,00	0,00
<b>Contribuição Patronal de Exercícios Anteriores</b>	<b>0,00</b>	<b>0,00</b>	<b>0,00</b>	<b>0,00</b>
Contribuição Patronal Ativo Civil	0,00	0,00	0,00	0,00
Contribuição Patronal Inativo Civil	0,00	0,00	0,00	0,00
Contribuição Patronal Pensionista Civil	0,00	0,00	0,00	0,00
<b>Receita de Capital Intra-Orçamentária</b>	<b>0,00</b>	<b>0,00</b>	<b>0,00</b>	<b>0,00</b>
Alienação de Bens	0,00	0,00	0,00	0,00
Amortização de Empréstimos	0,00	0,00	0,00	0,00
Outras Receitas de Capital	0,00	0,00	0,00	0,00
<b>Outras Receitas Intra-Orçamentárias</b>	<b>0,00</b>	<b>0,00</b>	<b>0,00</b>	<b>0,00</b>
<b>DEDUÇÕES DE RECEITA ORÇAMENTARIA IV</b>	<b>0,00</b>	<b>0,00</b>	<b>0,00</b>	<b>0,00</b>
<b>TRANSFERÊNCIAS FINANCEIRAS PARA COBERTURA DE DÉFICIT (V)</b>	<b>0,00</b>	<b>0,00</b>	<b>0,00</b>	<b>0,00</b>
<b>OUTROS APORTES FINANCEIROS AO RPPS (VI)</b>	<b>0,00</b>	<b>0,00</b>	<b>0,00</b>	<b>0,00</b>
<b>TOTAL DAS RECEITAS PREVIDENCIÁRIAS (VII) = (I+II+III+V+VI) - IV</b>	<b>0,00</b>	<b>0,00</b>	<b>0,00</b>	<b>0,00</b>
DESPESAS PREVIDENCIÁRIAS	DOTAÇÃO INICIAL	DOTAÇÃO ATUALIZADA	DESPESAS EMPENHADAS ATÉ O BIMESTRE	DESPESAS LIQUIDADAS ATÉ O BIMESTRE
<b>ADMINISTRAÇÃO (VII)</b>	<b>0,00</b>	<b>0,00</b>	<b>0,00</b>	<b>0,00</b>
Despesas Correntes	0,00	0,00	0,00	0,00
Despesas de Capital	0,00	0,00	0,00	0,00
<b>PREVIDÊNCIA SOCIAL (VIII)</b>	<b>0,00</b>	<b>0,00</b>	<b>0,00</b>	<b>0,00</b>
Aposentadorias	0,00	0,00	0,00	0,00
Pensões	0,00	0,00	0,00	0,00
Outros Benefícios Previdenciários	0,00	0,00	0,00	0,00
<b>Outras Despesas Previdenciárias</b>	<b>0,00</b>	<b>0,00</b>	<b>0,00</b>	<b>0,00</b>
Compensação Previdenciária de Aposentadoria entre o RPPS e o RGPS	0,00	0,00	0,00	0,00
Compensação Previdenciária de Pensões entre o RPPS e o RGPS	0,00	0,00	0,00	0,00
<b>RESERVA DO RPPS (SUPERAVIT PREVISTO NO ORÇAMENTO) (IX)</b>	<b>0,00</b>	<b>0,00</b>	<b>0,00</b>	<b>0,00</b>
<b>TOTAL DAS DESPESAS PREVIDENCIÁRIAS (X)=(VII+VIII+IX)</b>	<b>0,00</b>	<b>0,00</b>	<b>0,00</b>	<b>0,00</b>
<b>RESULTADO PREVIDENCIÁRIO (XI) = (VI - X)</b>	<b>0,00</b>	<b>0,00</b>	<b>0,00</b>	<b>0,00</b>

NOTA: TODAS AS INFORMAÇÕES CONSTANTES DESTA RELATÓRIO FORAM OBTIDAS DO SISTEMA GIAP - SISF E ENCONTRAM-SE CONSOLIDADAS COM AS INFORMAÇÕES FORNECIDAS PELO SAJE.

  
Israel Demétrius Franchi  
Controlador  
CRC. 1SP241533/O-7

  
Simone Prado A. Valle  
Controladora

  
Wilson Roberto Caveden  
Secretário de Finanças

  
Juvênio Cirelli  
Prefeito Municipal