



PREFEITURA MUNICIPAL DE SALTO
RELATÓRIO RESUMIDO DA EXECUÇÃO ORÇAMENTÁRIA - RREO - BALANÇO ORÇAMENTÁRIO - PERÍODO : 6º BIMESTRE DE 2015
 LRF, art 52, alíneas "a" e "b" do inciso I e II, alíneas "a" e "b" do inciso II

RECEITAS	Previsão Inicial	Previsão Atualizada	Previsões até o Bimestre	Realizadas até o Bimestre	Saldo a Realizar
RECEITAS CORRENTES	300.806.339,33	300.806.339,33	300.806.339,33	310.970.140,01	-10.163.800,68
RECEITA TRIBUTÁRIA	61.057.238,36	61.057.238,36	61.057.238,36	63.713.144,41	-2.655.906,05
RECEITA DE CONTRIBUIÇÕES	0,00	0,00	0,00	0,00	0,00
RECEITA PATRIMONIAL	1.370.900,00	1.370.900,00	1.370.900,00	3.609.689,93	-2.238.789,93
RECEITA DE SERVIÇOS	22.206.900,50	22.206.900,50	22.206.900,50	15.446.551,87	6.760.348,63
TRANSFERÊNCIAS CORRENTES	203.468.316,11	203.468.316,11	203.468.316,11	211.712.837,39	-8.244.521,28
OUTRAS RECEITAS CORRENTES	12.702.984,36	12.702.984,36	12.702.984,36	16.488.116,41	-3.785.132,05
RECEITAS DE CAPITAL	27.211.150,55	27.211.150,55	27.211.150,55	10.851.855,22	16.359.295,33
OPERAÇÕES DE CRÉDITO	6.650.000,00	6.650.000,00	6.650.000,00	793.978,13	5.856.021,87
ALIENAÇÃO DE BENS	0,00	0,00	0,00	265.301,00	-265.301,00
TRANSFERÊNCIAS DE CAPITAL	20.561.150,55	20.561.150,55	20.561.150,55	9.792.576,09	10.768.574,46
(J) DEDUÇÕES DA RECEITA	26.871.779,00	26.871.779,00	26.871.779,00	26.622.679,27	249.099,73
SUBTOTAL DAS RECEITAS (I)	301.145.710,88	301.145.710,88	301.145.710,88	295.199.315,96	5.946.394,92
OPERAÇÕES DE CRÉDITO - REFINANCIAMENTO (II)	0,00	0,00	0,00	0,00	0,00
SUBTOTAL COM REFINANCIAMENTO (III)= (I + II)	301.145.710,88	301.145.710,88	301.145.710,88	295.199.315,96	5.946.394,92
DÉFICIT (IV)					
TOTAL (V) = (III + IV)	301.145.710,88	301.145.710,88	301.145.710,88	295.199.315,96	5.946.394,92
DESPESAS					
DESPESAS CORRENTES	252.491.596,36	290.880.356,12	271.574.861,17	17.805.707,57	2.069.353,23
PESSOAL E ENCARGOS SOCIAIS	124.336.534,44	132.248.027,67	130.348.977,67	1.899.050,00	24.507,15
JUROS E ENCARGOS DA DÍVIDA	0,00	0,00	0,00	0,00	0,00
OUTRAS DESPESAS CORRENTES	128.155.051,92	158.632.328,45	141.225.883,51	15.906.657,57	2.044.848,08
DESPESAS DE CAPITAL	42.654.124,52	58.128.096,25	19.338.299,73	38.372.164,31	248.653,17
INVESTIMENTOS	38.617.763,52	53.529.679,83	14.739.883,31	38.372.164,31	248.653,17
INVERSÕES FINANCEIRAS	0,00	0,00	0,00	0,00	0,00
AMORTIZAÇÃO/REFINANCIAMENTO DA DÍVIDA	4.036.361,00	4.598.416,42	4.598.416,42	0,00	0,00
RESERVA DE CONTINGÊNCIA	6.000.000,00	47.862.741,49	47.862.741,49	56.177.871,88	2.318.006,40
SUBTOTAL DAS DESPESAS (VIII)	301.145.710,88	349.008.452,37	290.913.160,90	288.595.154,50	2.318.006,40
AMORTIZAÇÃO DA DÍVIDA - REFINANCIAMENTO (IX)	0,00	0,00	0,00	0,00	0,00
SUBTOTAL COM REFINANCIAMENTO (X) = (VIII+IX)	301.145.710,88	349.008.452,37	290.913.160,90	288.595.154,50	2.318.006,40
SUPERAVIT (XI)					
TOTAL (XII) = (X + XI)	301.145.710,88	349.008.452,37	295.199.315,96	1.917.419,59	2.318.006,40

NOTA: TODAS AS INFORMAÇÕES CONSTANTES DESSE RELATÓRIO FORAM COULHIDAS DO SISTEMA GAP - SP E ENCONTRAM-SE CONSOLIDADAS COM AS INFORMAÇÕES FORNECIDAS PELO SAAE


Israel Demetrius Franchi
 Controlador
 CRC: 1SP241533/O-7


Simone Prado A. Valic
 Controladoria


Wilson Roberto Cavaden
 Secretário de Finanças


Juvenil Cirelli
 Prefeito Municipal

Paulo Henrique Soranz
 Secretário de Governo

PREFEITURA MUNICIPAL DE SALTO
"LRF, ART. 53, INCISO II, ALÍNEA "C"

RELATÓRIO RESUMIDO DA EXECUÇÃO ORÇAMENTÁRIA - RREO - DEMONSTRATIVO DAS DESPESAS POR FUNÇÃO E SUBFUNÇÃO

PERÍODO DE REFERÊNCIA: 6º BIMESTRE DE 2016									
Cód. Função	Cód. Subf.	FUNÇÃO / SUBFUNÇÃO	DOTAÇÃO INICIAL	CRÉDITOS ADICIONAIS / ANULAÇÕES	DOTAÇÃO ATUALIZADA	DESPESAS EMPENHADAS ATÉ O BIMESTRE	SALDO A EMPENHAR	DESPESAS LIQUIDADAS ATÉ O BIMESTRE	SALDO A LIQUIDAR
1	0	LEGISLATIVO	5.493.400,00	0,00	5.493.400,00	4.185.804,47	1.307.595,53	4.185.804,47	0,00
1	31	Ação Legislativa	5.493.400,00	0,00	5.493.400,00	4.185.804,47	1.307.595,53	4.185.804,47	0,00
4	0	ADMINISTRAÇÃO	30.660.639,00	3.216.511,21	33.877.150,21	26.737.985,15	7.139.165,06	26.834.302,09	103.683,06
4	122	Administração Geral	20.017.000,00	2.530.337,53	22.547.337,53	22.140.229,62	407.107,91	22.047.928,25	92.301,37
4	123	Administração Financeira	9.800.639,00	678.046,33	10.478.685,33	3.748.365,51	6.730.319,82	3.739.207,05	9.158,46
4	128	Formação de Rec. Humanos	200.000,00	-184.650,00	15.350,00	15.350,00	0,00	15.350,00	0,00
4	131	Comunicação Social	643.000,00	192.777,35	835.777,35	834.040,02	1.737,33	831.816,79	2.223,23
6	0	SEGURANÇA PÚBLICA	16.370.140,00	2.103.653,43	18.473.793,43	16.713.342,02	1.760.451,41	16.666.530,93	46.811,09
6	122	Administração Geral	16.370.140,00	2.103.653,43	18.473.793,43	16.713.342,02	1.760.451,41	16.666.530,93	46.811,09
8	0	ASSISTÊNCIA SOCIAL	7.114.453,33	719.519,73	7.833.973,06	6.491.924,31	1.342.048,75	6.323.265,46	168.658,85
8	122	Administração Geral	3.080.872,84	525.261,58	3.606.134,42	3.526.430,33	79.704,09	3.525.860,53	569,80
8	241	Assistência ao Idoso	50.000,00	-50.000,00	0,00	0,00	0,00	0,00	0,00
8	243	Assist. a Criança e ao Adolescente	817.950,00	463.658,81	1.281.608,81	1.102.707,77	178.901,04	1.102.707,77	0,00
8	244	Assistência Comunitária	3.165.630,49	-219.400,66	2.946.229,83	1.862.786,21	1.083.443,62	1.694.697,16	168.089,05
10	0	SAÚDE	73.011.846,78	23.622.090,85	96.633.937,63	88.119.851,51	8.514.086,12	87.844.253,03	275.598,48
10	122	Administração Geral	31.211.071,00	4.506.723,03	35.717.794,03	35.001.661,83	716.132,20	35.001.661,83	0,00
10	301	Atenção Básica	5.372.046,78	7.645.301,13	13.017.347,91	8.586.561,30	4.430.786,61	8.499.865,07	86.696,23
10	302	Assistência Hospitalar e Ambulatorial	34.614.800,00	9.686.257,15	44.301.057,15	42.248.828,33	2.052.228,82	42.141.183,30	107.645,03
10	303	Suporte Profilático e Terapêutico	1.348.929,00	1.007.267,85	2.356.196,85	1.574.649,75	781.547,10	1.505.599,02	69.500,73
10	304	Vigilância Sanitária	340.000,00	325.257,38	665.257,38	340.262,59	324.974,79	338.541,10	1.741,49
10	305	Vigilância Epidemiológica	125.000,00	451.284,31	576.284,31	367.867,71	208.416,60	357.402,71	10.465,00
12	0	EDUCAÇÃO	68.632.624,62	11.391.605,75	80.024.230,37	74.992.134,73	5.032.095,64	73.944.778,13	1.047.356,60
12	122	Administração Geral	3.034.328,00	-117.194,70	2.917.133,30	2.917.133,30	0,00	2.917.133,30	0,00
12	361	Ensino Fundamental	59.584.400,05	9.762.519,12	69.346.919,17	67.813.673,20	1.533.245,97	67.096.960,94	716.712,26
12	365	Educação Infantil	6.003.896,57	1.746.281,33	7.750.177,90	4.251.328,23	3.498.849,67	3.920.683,89	330.644,34
12	366	Educação de Jovens e Adultos	10.000,00	0,00	10.000,00	10.000,00	0,00	10.000,00	0,00
13	0	CULTURA	6.286.000,00	820.364,35	7.106.364,35	5.251.575,64	1.854.788,71	5.235.294,44	16.281,20
13	122	Administração Geral	4.024.800,00	1.115.881,01	5.140.681,01	5.051.892,30	88.788,71	5.035.611,10	16.281,20
13	392	Difusão Cultural	2.261.200,00	-295.516,66	1.965.683,34	199.683,34	1.766.000,00	199.683,34	0,00
15	0	URBANISMO	13.550.040,00	3.725.793,77	17.275.833,77	13.133.355,48	4.142.478,29	13.105.512,44	27.843,04
15	122	Administração Geral	9.333.369,40	2.373.439,82	11.706.809,22	11.660.152,85	46.656,37	11.655.371,81	4.781,04
15	451	Infra-estrutura Urbana	4.216.670,60	1.352.353,95	5.569.024,55	1.473.202,63	4.095.821,92	1.450.140,63	23.062,00
16	0	HABITAÇÃO	25.000,00	164.310,24	189.310,24	145.339,68	43.970,56	145.339,68	0,00
16	482	Habitação Urbano	25.000,00	164.310,24	189.310,24	145.339,68	43.970,56	145.339,68	0,00
17	0	SANEAMENTO	26.526.671,22	0,00	26.526.671,22	18.729.999,15	7.796.672,07	18.686.341,46	43.657,69
17	122	Administração Geral	0,00	31.000,00	31.000,00	17.441,46	13.558,54	17.441,46	0,00
17	512	Saneamento Básico Urbano	26.526.671,22	-31.000,00	26.495.671,22	18.712.557,69	7.783.113,53	18.668.900,00	43.657,69
18	0	GESTÃO AMBIENTAL	21.715.000,00	-745.560,40	20.969.439,60	20.150.738,17	818.701,43	20.032.789,78	117.948,39
18	122	Administração Geral	20.500.000,00	-364.783,12	20.135.216,88	20.120.444,65	14.772,23	20.002.496,26	117.948,39
18	541	Preservação e conserv. Ambiental	1.215.000,00	-380.777,28	834.222,72	30.293,52	803.929,20	30.293,52	0,00
22	0	INDÚSTRIA	1.730.000,00	33.509,93	1.763.509,93	1.670.210,02	93.299,91	1.670.210,02	0,00
22	122	Administração Geral	1.730.000,00	33.509,93	1.763.509,93	1.670.210,02	93.299,91	1.670.210,02	0,00
23	0	COMÉRCIO E SERVIÇOS	10.643.534,93	9.467.277,49	20.110.812,42	5.739.899,91	14.370.912,51	5.739.899,91	0,00
23	122	Administração Geral	1.910.622,04	-1.249.815,01	660.807,03	659.755,11	1.051,92	659.755,11	0,00
23	695	Turismo	8.732.912,89	10.717.092,50	19.450.005,39	5.080.144,80	14.369.860,59	5.080.144,80	0,00
27	0	DESPORTO E LAZER	5.065.000,00	-50.357,49	5.014.642,51	3.124.319,35	1.890.323,16	3.054.738,16	69.581,19
27	122	Administração Geral	2.636.239,60	-72.052,05	2.564.187,55	2.560.081,10	4.106,45	2.552.222,85	7.858,25
27	812	Desporto Comunitário	2.428.760,40	21.694,56	2.450.454,96	564.238,25	1.886.216,71	502.515,31	61.722,94
28	0	ENCARGOS ESPECIAIS	8.321.361,00	-1.675.667,28	6.645.693,72	7.644.100,90	-998.407,18	7.644.100,90	0,00
28	843	Serviços da Dívida Interna	4.036.361,00	562.055,42	4.598.416,42	4.598.416,42	0,00	4.598.416,42	0,00
28	845	Transferências	2.335.000,00	216.438,29	2.551.438,29	2.480.155,76	71.282,53	2.480.155,76	0,00
28	846	Outros Encargos Especiais	1.950.000,00	-2.454.160,99	-504.160,99	565.528,72	-1.069.689,71	565.528,72	0,00
RESERVA DE CONTINGÊNCIA			6.000.000,00	-4.930.310,09	1.069.689,91	0,00	1.069.689,91	0,00	0,00
TOTAL			301.145.710,88	47.862.741,49	349.008.452,37	292.830.580,49	56.177.871,88	290.913.160,90	1.917.419,89

NOTA: TODAS AS INFORMAÇÕES CONSTANTES DESTES RELATÓRIOS FORAM COLHIDAS DO SISTEMA GIAP - SISF E ENCONTRAM-SE CONSOLIDADAS COM AS INFORMAÇÕES FORNECIDAS PELO SAAE

Israel Demétrius Franchi

Contador

CRC: 1SP241533/O-7

Simone Prado A. Valle

Controladoria

Wilson Roberto Cavaden

Secretário de Finanças

Juvenil Cirelli

Prefeito Municipal

Paulo Henrique Soranz
Secretário de Governo

PREFEITURA MUNICIPAL DE SALTO

LRF, art 53, inciso I


DEMONSTRATIVO DE APURAÇÃO DA RECEITA CORRENTE LÍQUIDA - RCL

PERÍODO DE REFERÊNCIA: 6º BIMESTRE DE 2015


ESPECIFICAÇÃO	EVOLUÇÃO DA RECEITA REALIZADA NOS ÚLTIMOS DOZE MESES												
	jani/15	fev/15	mar/15	abr/15	mai/15	jun/15	jul/15	ago/15	set/15	out/15	nov/15	dez/15	Total 12 meses
TOTAL RECEITAS CORRENTES (I)	35.609.012,29	29.870.754,99	29.712.420,05	22.768.635,41	24.571.557,50	25.324.847,72	22.029.517,71	22.555.487,50	23.368.868,59	22.772.814,91	22.772.480,74	29.892.733,60	310.970.146,01
RECEITA TRIBUTÁRIA	8.695.305,91	9.935.760,35	5.218.174,11	3.573.854,90	5.091.369,37	4.179.656,88	4.750.560,54	4.213.923,54	4.113.265,37	4.278.796,38	4.350.477,59	5.312.047,47	63.713.144,41
RECEITA DE CONTRIBUIÇÕES	0,00	0,00	0,00	0,00	0,00	0,00	0,00	0,00	0,00	0,00	0,00	0,00	0,00
RECEITA PATRIMONIAL	218.351,62	268.199,35	362.540,65	318.711,62	320.873,49	324.064,42	313.834,17	309.290,67	304.231,09	301.940,16	295.096,86	272.645,63	3.609.689,93
RECEITA AGROPECUÁRIA	0,00	0,00	0,00	0,00	0,00	0,00	0,00	0,00	0,00	0,00	0,00	0,00	0,00
RECEITA INDUSTRIAL	0,00	0,00	0,00	0,00	0,00	0,00	0,00	0,00	0,00	0,00	0,00	0,00	0,00
RECEITA DE SERVIÇOS	1.211.714,56	1.206.458,51	1.243.914,52	1.360.920,66	1.185.067,03	1.434.233,17	1.287.387,67	1.116.108,91	1.191.139,94	1.233.783,83	1.510.050,60	1.446.141,57	15.446.551,87
TRANSFERÊNCIAS CORRENTES	22.734.077,18	16.179.912,75	21.524.800,32	15.533.361,64	16.843.131,76	16.110.637,84	14.680.033,55	16.022.293,33	16.939.207,26	16.089.538,51	15.735.497,89	21.332.136,36	211.712.837,39
OUTRAS RECEITAS CORRENTES	2.549.563,02	2.280.419,03	1.363.390,25	1.952.786,59	1.131.094,05	1.276.255,41	1.027.675,76	893.971,05	827.004,93	814.756,03	831.437,80	1.529.762,57	16.488.116,41
DEDUÇÕES (II)	3.214.206,90	2.088.934,46	2.855.575,99	1.856.521,63	2.093.301,20	2.319.434,33	1.725.267,42	1.896.811,67	2.093.018,11	1.912.795,41	1.782.540,09	2.585.906,51	26.414.313,72
CONTRIBUIÇÃO DO SERVIDOR A RPPS	0,00	0,00	0,00	0,00	0,00	0,00	0,00	0,00	0,00	0,00	0,00	0,00	0,00
RECEITAS DE COMPENSAÇÃO PREVIDENCIÁRIA	0,00	0,00	0,00	0,00	0,00	0,00	0,00	0,00	0,00	0,00	0,00	0,00	0,00
RESTOS A PAGAR CANCELADOS	0,00	0,00	0,00	0,00	0,00	0,00	0,00	0,00	0,00	0,00	0,00	0,00	0,00
RESULTADO DO FUNDEB													26.414.313,72
FUNDEB RECEBIDO	3.294.687,68	2.088.934,46	3.501.509,73	2.067.251,73	2.274.725,41	2.724.596,24	2.027.765,75	2.200.474,55	2.551.322,95	2.263.731,14	2.001.171,07	3.120.651,71	30.142.762,45
FUNDEB RETIDO	3.214.206,90	2.297.300,01	2.855.575,99	1.856.521,63	2.093.301,20	2.319.434,33	1.725.267,42	1.896.811,67	2.093.018,11	1.912.795,41	1.782.540,09	2.585.906,51	26.622.879,27
RECEITA CORRENTE LÍQUIDA (I - II)	32.194.806,39	27.781.820,53	26.856.845,06	20.913.113,78	22.488.256,30	23.005.413,39	20.334.250,29	20.658.675,83	21.276.850,48	20.860.019,50	20.939.940,65	27.306.827,09	284.555.826,29


NOTA: TODAS AS INFORMAÇÕES CONSTANTES DESTES RELATÓRIOS FORAM COLHIDAS DO SISTEMA GIAP - SISP E ENCONTRAM-SE CONSOLIDADAS COM AS INFORMAÇÕES FORNECIDAS PELO SAAE


Israel Demetrius Franchi
 Contador
 CRC: 1SP241533/O-7


Wilson Roberto Cavendon
 Secretário de Finanças


Simone Prado A. Valle
 Controladora


Juvenil Cirelli
 Prefeito Municipal


Paulo Henrique Soranz
 Secretário de Governo

PREFEITURA MUNICIPAL DE SALTO
 LRF, art 53, inciso III
 DEMONSTRATIVO DO RESULTADO NOMINAL
 PERÍODO DE REFERÊNCIA: 6º BIMESTRE DE 2015

ESPECIFICAÇÃO	SALDO <i>(valores expressos em R\$)</i>		
	Em 31 de Dez/2014 (a)	No Bimestre Anterior (b)	No Bimestre Atual (c)
DÍVIDA CONSOLIDADA (I)	39.805.796,88	46.048.763,57	52.667.546,34
DEDUÇÕES (II)	25.881.970,71	37.335.098,43	24.944.433,30
Ativo Disponível	26.726.349,03	37.288.644,32	27.216.037,99
Haveres Financeiros	46.502,10	46.454,11	46.401,71
(-) Restos a Pagar Processados	890.880,42	0,00	2.318.006,40
DÍVIDA CONSOLIDADA LÍQUIDA (III) = (I - II)	13.923.826,17	8.713.665,14	27.723.113,04
RECEITA DE PRIVATIZAÇÕES (IV)	0,00	0,00	0,00
PASSIVOS RECONHECIDOS (V)	0,00	8.998.647,92	22.816.314,75
DÍVIDA FISCAL LÍQUIDA (III + IV - V)	13.923.826,17	-284.982,78	4.906.798,29
ESPECIFICAÇÃO	PERÍODO DE REFERÊNCIA		
	No Bimestre (c - b)	Jan até o Bimestre (c - a)	
RESULTADO NOMINAL	5.191.781,07	-9.017.027,88	
DISCRIMINAÇÃO DA META FISCAL	VALOR		
META DE RESULTADO NOMINAL FIXADA NO ANEXO DE METAS FISCAIS DA LDO P/ O EXERCÍCIO DE REFERÊNCIA	0,00		

NOTA: TODAS AS INFORMAÇÕES CONSTANTES DESTES RELATÓRIOS FORAM COLHIDAS DO SISTEMA GIAP - SISPE E ENCONTRAM-SE CONSOLIDADAS COM AS INFORMAÇÕES FORNECIDAS PELO SAAE

Israel Demetrius Franchi

Contador

CRC: 1SP241533/O-7

Simone Prado A. Valle

Controladoria

Wilson Roberto Caveden

Secretário de Finanças

Juvenil Cirelli

Prefeito Municipal

Paulo Henrique Soranz
 Secretário de Governo

PREFEITURA MUNICIPAL DE SALTO
DEMONSTRATIVO DO RESULTADO PRIMÁRIO - PERÍODO: 6º BIMESTRE DE 2015

LRF, art 53, inciso III

Valores Expressos em R\$

RECEITAS FISCAIS	PREVISÃO ANUAL INICIAL	PREVISÃO ANUAL ATUALIZADA	RECEITAS REALIZADAS ATÉ O BIMESTRE
RECEITAS FISCAIS CORRENTES (I)	299.635.439,33	299.635.439,33	307.590.734,88
Receita Tributária	61.057.238,36	61.057.238,36	63.713.144,41
Receita de Contribuição	0,00	0,00	0,00
Receita Previdenciária	0,00	0,00	0,00
Outras Contribuições	0,00	0,00	0,00
Receita Patrimonial Líquida	200.000,00	200.000,00	230.284,80
Receita Patrimonial	1.370.900,00	1.370.900,00	3.609.689,93
(-) Aplicações Financeiras	1.170.900,00	1.170.900,00	3.379.405,13
Transferências Correntes	203.468.316,11	203.468.316,11	211.712.637,39
Demais Receitas Correntes	34.909.884,86	34.909.884,86	31.934.668,28
Dívida Ativa	6.000.000,00	6.000.000,00	9.668.623,94
Diversas Receitas Correntes	28.909.884,86	28.909.884,86	22.266.044,34
RECEITAS DE CAPITAL (II)	27.211.150,55	27.211.150,55	10.851.855,22
Operações de Crédito (III)	6.650.000,00	6.650.000,00	793.978,13
Amortização de Empréstimos (IV)	0,00	0,00	0,00
Alienação de Ativos (V)	0,00	0,00	265.301,00
Transferências de Capital	20.561.150,55	20.561.150,55	9.792.576,09
Convênios	20.561.150,55	20.561.150,55	9.792.576,09
Outras Transferências de Capital	0,00	0,00	0,00
Outras Receitas de Capital	0,00	0,00	0,00
RECEITAS FISCAIS DE CAPITAL (VI) = (II-III-IV-V)	20.561.150,55	20.561.150,55	9.792.576,09
DEDUÇÕES DA RECEITA (VII)	26.871.779,00	26.871.779,00	26.622.679,27
RECEITAS FISCAIS LÍQUIDAS (VIII)=(I+VI-VII)	293.324.810,88	293.324.810,88	290.760.631,70
DESPESAS FISCAIS	DOTAÇÃO ANUAL INICIAL	DOTAÇÃO ANUAL ATUALIZADA	DESPESAS LIQUIDADAS ATÉ O BIMESTRE
DESPESAS CORRENTES (IX)	252.491.586,36	290.880.356,12	271.574.861,17
Pessoal e Encargos Sociais	124.336.534,44	132.248.027,67	130.348.977,66
Juros e Encargos da Dívida (X)	0,00	0,00	0,00
Outras Despesas Correntes	128.155.051,92	158.632.328,45	141.225.883,51
DESPESAS FISCAIS CORRENTES (XI)=(IX-X)	252.491.586,36	290.880.356,12	271.574.861,17
DESPESAS DE CAPITAL (XII)	42.654.124,52	58.128.096,25	19.338.299,73
Investimentos	38.617.763,52	53.529.679,83	14.739.883,31
Inversões Financeiras	0,00	0,00	0,00
Concessões de Empréstimos (XIII)	0,00	0,00	0,00
Aquisição de Título de Capital já Integralizado (XIV)	0,00	0,00	0,00
Demais Inversões Financeiras	0,00	0,00	0,00
Amortização da Dívida (XV)	4.036.361,00	4.598.416,42	4.598.416,42
DESPESAS FISCAIS DE CAPITAL (XVI)=(XII-XIII-XIV-XV)	38.617.763,52	53.529.679,83	14.739.883,31
RESERVA DE CONTINGÊNCIA (XVII)	6.000.000,00	0,00	0,00
DESPESAS FISCAIS LÍQUIDAS (XVIII)=(XI+XVI+XVII)	297.109.349,88	344.410.035,95	286.314.744,48
RESULTADO PRIMÁRIO (VIII-XVIII)	-3.784.539,00	-51.085.225,07	4.445.887,22
DISCRIMINAÇÃO DA META FISCAL			
META DE RESULTADO PRIMÁRIO FIXADA NO ANEXO DE METAS FISCAIS DA LDO P/ O EXERCÍCIO DE REFERÊNCIA			14.074.171,00

NOTA: TODAS AS INFORMAÇÕES CONSTANTES DESTA RELATÓRIO FORAM COLHIDAS DO SISTEMA GIAP - SISP E ENCONTRAM-SE CONSOLIDADAS COM AS INFORMAÇÕES FORNECIDAS PELO SAAE

Israel Demétrius Franchi
Controlador
CRO: 1SP241533/O-7

Simone Prado A. Valle
Controladoria

Wilson Roberto Caveden
Secretário de Finanças

Juvenil Cirelli
Prefeito Municipal

Paulo Henrique Soranz
Secretário de Governo


PREFEITURA MUNICIPAL DE SALTO


LRF, art 53, inciso V


DEMONSTRATIVO DE RESTOS A PAGAR
PERÍODO DE REFERÊNCIA: 6º BIMESTRE DE 2015

PODERIÓRGÃO	Saldo de Exercícios Anteriores		Movimentação até o Bimestre						Inscrição ao Final do Exercício		Saldo até o Bimestre		
	Processados	Não Processados	Liquidação	Pagamentos		Cancelamentos		Processados	Não Processados	Processados	Não Processados	Processados	Não Processados
				Processados	Não Processados	Processados	Não Processados						
EXECUTIVO	890.880,42	6.168.205,92	5.761.791,25	890.880,42	4.966.083,74	0,00	532.060,62	2.318.006,40	1.917.419,59	2.318.006,40	2.587.481,15		
Prefeitura Municipal	795.707,51	6.161.648,57	5.755.233,90	795.707,51	4.959.526,39	0,00	532.060,62	2.255.151,98	1.873.761,90	2.255.151,98	2.543.823,46		
Fonte 01	81.436,22	3.056.744,21	3.135.572,59	81.436,22	3.054.136,37	0,00	2.607,84	1.985.000,00	1.071.604,78	1.985.000,00	1.071.604,78		
Fonte 02	585.715,70	658.385,94	654.539,46	585.715,70	68.823,76	0,00	2.360,33	0,00	202.241,67	0,00	789.443,52		
Fonte 05	128.555,59	2.135.336,47	1.788.008,34	128.555,59	1.659.452,75	0,00	383.024,01	270.151,98	599.915,45	270.151,98	682.775,16		
Fonte 07	0,00	311.181,95	177.113,51	0,00	177.113,51	0,00	134.068,44	0,00	0,00	0,00	0,00		
Serviço Autonomo de Água e Esgoto	95.172,91	6.557,35	6.557,35	95.172,91	6.557,35	0,00	0,00	62.854,42	43.657,69	62.854,42	43.657,69		
Fonte 01	95.172,91	6.557,35	6.557,35	95.172,91	6.557,35	0,00	0,00	62.854,42	43.657,69	62.854,42	43.657,69		
LEGISLATIVO	0,00	0,00	0,00	0,00	0,00	0,00	0,00	0,00	0,00	0,00	0,00		
Camara Municipal	0,00	0,00	0,00	0,00	0,00	0,00	0,00	0,00	0,00	0,00	0,00		
Fonte 01	0,00	0,00	0,00	0,00	0,00	0,00	0,00	0,00	0,00	0,00	0,00		
TOTAL	890.880,42	6.168.205,92	5.761.791,25	890.880,42	4.966.083,74	0,00	532.060,62	2.318.006,40	1.917.419,59	2.318.006,40	2.587.481,15		

NOTA: TODAS AS INFORMAÇÕES CONSTANTES DESTES RELATÓRIOS FORAM COLHIDAS DO SISTEMA GMP - SISP E ENCONTRAM-SE CONSOLIDADAS COM AS INFORMAÇÕES FORNECIDAS PELO SAME


Israel Demetrius Franchi
Contador
CRC: 1SP241533/O-7


Simone Prado A. Valle
Controladoria


Wilson Roberto Cavaden
Secretário de Finanças


Juvenil Cirelli
Prefeito Municipal


Paulo Henrique Soranz
Secretário de Governo

PREFEITURA MUNICIPAL DE SALTO
DEMONSTRATIVO DAS RECEITAS E DESPESAS PREVIDENCIÁRIAS - PERÍODO 6º BIMESTRE DE 2015

LRF, artigo 53, inciso II

RECEITAS PREVIDENCIÁRIAS	PREVISÃO ANUAL INICIAL	PREVISÃO ANUAL ATUALIZADA	RECEITAS PREVISTAS ATÉ O BIMESTRE	RECEITAS REALIZADAS ATÉ O BIMESTRE
RECEITAS CORRENTES (I)	0,00	0,00	0,00	0,00
Receitas de Contribuições	0,00	0,00	0,00	0,00
Contribuição do Servidor Ativo Civil	0,00	0,00	0,00	0,00
Contribuição do Servidor Inativo Civil	0,00	0,00	0,00	0,00
Contribuição do Pensionista Civil	0,00	0,00	0,00	0,00
Compensação Previdenciária entre RGPS e RPPS	0,00	0,00	0,00	0,00
Receita Patrimonial	0,00	0,00	0,00	0,00
Receitas Imobiliárias	0,00	0,00	0,00	0,00
Receitas de Valores Mobiliários	0,00	0,00	0,00	0,00
Outras Receitas Patrimoniais	0,00	0,00	0,00	0,00
Outras Receitas Correntes	0,00	0,00	0,00	0,00
RECEITAS DE CAPITAL (II)	0,00	0,00	0,00	0,00
Alienação de Bens	0,00	0,00	0,00	0,00
Amortização de Empréstimos	0,00	0,00	0,00	0,00
Outras receitas de capital	0,00	0,00	0,00	0,00
RECEITAS INTRA-ORÇAMENTÁRIAS (III)	0,00	0,00	0,00	0,00
Contribuição Patronal do Exercício	0,00	0,00	0,00	0,00
Contribuição Patronal Ativo Civil	0,00	0,00	0,00	0,00
Contribuição Patronal Inativo Civil	0,00	0,00	0,00	0,00
Contribuição Patronal Pensionista Civil	0,00	0,00	0,00	0,00
Contribuição Patronal de Exercícios Anteriores	0,00	0,00	0,00	0,00
Contribuição Patronal Ativo Civil	0,00	0,00	0,00	0,00
Contribuição Patronal Inativo Civil	0,00	0,00	0,00	0,00
Contribuição Patronal Pensionista Civil	0,00	0,00	0,00	0,00
Receita de Capital Intra-Orçamentária	0,00	0,00	0,00	0,00
Alienação de Bens	0,00	0,00	0,00	0,00
Amortização de Empréstimos	0,00	0,00	0,00	0,00
Outras Receitas de Capital	0,00	0,00	0,00	0,00
Outras Receitas Intra-Orçamentárias	0,00	0,00	0,00	0,00
DEDUÇÕES DE RECEITA ORÇAMENTÁRIA IV	0,00	0,00	0,00	0,00
TRANSFERÊNCIAS FINANCEIRAS PARA COBERTURA DE DÉFICIT (V)	0,00	0,00	0,00	0,00
OUTROS APORTES FINANCEIROS AO RPPS (VI)	0,00	0,00	0,00	0,00
TOTAL DAS RECEITAS PREVIDENCIÁRIAS (VII) = (I+II+III+V+VI)	0,00	0,00	0,00	0,00
DESPESAS PREVIDENCIÁRIAS	DOTAÇÃO INICIAL	DOTAÇÃO ATUALIZADA	DESPESAS EMPENHADAS ATÉ O BIMESTRE	DESPESAS LIQUIDADAS ATÉ O BIMESTRE
ADMINISTRAÇÃO (VII)	0,00	0,00	0,00	0,00
Despesas Correntes	0,00	0,00	0,00	0,00
Despesas de Capital	0,00	0,00	0,00	0,00
PREVIDÊNCIA SOCIAL (VIII)	0,00	0,00	0,00	0,00
Aposentadorias	0,00	0,00	0,00	0,00
Pensões	0,00	0,00	0,00	0,00
Outros Benefícios Previdenciários	0,00	0,00	0,00	0,00
Outras Despesas Previdenciárias	0,00	0,00	0,00	0,00
Compensação Previdenciária de Aposentadoria entre o RPPS e o RGPS	0,00	0,00	0,00	0,00
Compensação Previdenciária de Pensões entre o RPPS e o RGPS	0,00	0,00	0,00	0,00
RESERVA DO RPPS (SUPERÁVIT PREVISTO NO ORÇAMENTO) (IX)	0,00	0,00	0,00	0,00
TOTAL DAS DESPESAS PREVIDENCIÁRIAS (X)=(VII+VIII+IX)	0,00	0,00	0,00	0,00
RESULTADO PREVIDENCIÁRIO (XI) = (VI - X)	0,00	0,00	0,00	0,00

NOTA: TODAS AS INFORMAÇÕES CONSTANTES DESTES RELATÓRIOS FORAM COLHIDAS DO SISTEMA GIAP - SISP E ENCONTRAM-SE CONSOLIDADAS COM AS INFORMAÇÕES FORNECIDAS PELO SAAE

Israel Demétrius Franchi
Contador
CRC: 1SP241533/O-7

Simone Prado A. Valle
Controladora

Wilson Roberto Caveden
Secretário de Finanças

Juvenil Cirelli
Prefeito Municipal

Paulo Henrique Soranz
Secretário de Governo