

PREFEITURA MUNICIPAL DE SALTO
RELATÓRIO RESUMIDO DA EXECUÇÃO ORÇAMENTÁRIA - RREO - BALANÇO ORÇAMENTÁRIO
PERÍODO : 2º BIMESTRE DE 2015

LRF, art. 52, alíneas "a" e "b" do inciso I e II, alíneas "a" e "b" do inciso II

RECEITAS	Previsão Inicial	Previsão Atualizada	Previstas até o Bimestre	Realizadas até o Bimestre	Saldo a Realizar
RECEITAS CORRENTES	300.806.339,33	300.806.339,33	100.268.779,79	117.761.831,74	183.044.507,59
RECEITA TRIBUTÁRIA	61.057.238,36	61.057.238,36	20.352.412,79	27.423.101,27	33.634.137,09
RECEITA DE CONTRIBUIÇÕES	0,00	0,00	0,00	0,00	0,00
RECEITA PATRIMONIAL	1.370.900,00	1.370.900,00	456.966,67	1.167.803,44	203.096,56
RECEITA DE SERVIÇOS	22.206.900,50	22.206.900,50	7.402.300,17	5.042.608,25	17.164.292,25
TRANSFERÊNCIAS CORRENTES	203.468.316,11	203.468.316,11	67.822.772,04	75.972.160,89	127.496.155,22
OUTRAS RECEITAS CORRENTES	12.702.984,36	12.702.984,36	4.234.328,12	8.156.157,89	4.546.826,47
RECEITAS DE CAPITAL	27.211.150,55	27.211.150,55	9.070.383,52	4.792.845,16	22.418.305,39
OPERAÇÕES DE CRÉDITO	6.650.000,00	6.650.000,00	2.216.666,67	260.030,54	6.389.969,46
ALIENAÇÃO DE BENS	0,00	0,00	0,00	0,00	0,00
TRANSFERÊNCIAS DE CAPITAL	20.561.150,55	20.561.150,55	6.853.716,85	4.532.814,62	16.028.335,93
(-) DEDUÇÕES DA RECEITA	26.871.779,00	26.871.779,00	8.957.259,67	10.223.604,53	16.648.174,47
RECEITAS INTRAORÇAMENTÁRIAS	0,00	0,00	0,00	0,00	0,00
SUBTOTAL DAS RECEITAS (I)	301.145.710,88	301.145.710,88	100.381.903,64	112.331.072,37	188.814.638,51
OPERAÇÕES DE CRÉDITO - REFINANCIAMENTO (II)	0,00	0,00	0,00	0,00	0,00
SUBTOTAL COM REFINANCIAMENTO (III) = (I + II)	301.145.710,88	301.145.710,88	100.381.903,64	112.331.072,37	188.814.638,51
DEFICIT (IV)					
TOTAL (V) = (III + IV)	301.145.710,88	301.145.710,88	100.381.903,64	112.331.072,37	188.814.638,51
DESPESAS					
DESPESAS CORRENTES	252.491.586,36	252.491.586,36	85.728.715,02	134.430.405,57	7.322.030,89
PESSOAL E ENCARGOS SOCIAIS	124.336.534,44	124.336.534,44	36.383.500,42	73.854.455,81	2.488.090,19
JUROS E ENCARGOS DA DÍVIDA	0,00	0,00	0,00	0,00	0,00
OUTRAS DESPESAS CORRENTES	128.155,05	128.155,05	26.916.496,20	60.575.949,76	4.833.940,70
DESPESAS DE CAPITAL	42.654.124,52	42.654.124,52	42.032.399,72	7.306.786,39	808.035,99
INVESTIMENTOS	38.617.763,52	38.617.763,52	42.032.399,72	5.036.946,09	392.280,81
INVERSÕES FINANCEIRAS	0,00	0,00	0,00	0,00	0,00
AMORTIZAÇÃO/REFINANCIAMENTO DA DÍVIDA	4.036.361,00	4.036.361,00	0,00	2.269.840,30	415.755,18
RESERVA DE CONTINGÊNCIA	6.000.000,00	6.000.000,00	5.610.000,00	0,00	0,00
DESPESAS INTRAORÇAMENTÁRIAS	0,00	0,00	0,00	0,00	0,00
SUBTOTAL DAS DESPESAS (VII)	301.145.710,88	301.145.710,88	84.025.900,14	141.737.191,96	8.130.066,88
AMORTIZAÇÃO DA DÍVIDA - REFINANCIAMENTOS (IX)	0,00	0,00	0,00	0,00	0,00
SUBTOTAL COM REFINANCIAMENTO (X) = (VII + IX)	301.145.710,88	301.145.710,88	84.025.900,14	141.737.191,96	8.130.066,88
SUPERÁVIZ (XI)					
TOTAL (XII) = (X + XI)	301.145.710,88	301.145.710,88	84.025.900,14	141.737.191,96	8.130.066,88

NOTA: TODAS AS INFORMAÇÕES CONSTANTES DESTE RELATÓRIO FORAM COLHIDAS DO SISTEMA GAP - SISP E ENCONTRAM-SE CONSOLIDADAS COM AS INFORMAÇÕES FORNECIDAS PELO SAAE

Israel Demétrius Franchi
Contador

Jaraina de Castro
Controladora

Wilson Roberto Cavendon
Secretário de Finanças

Juvenil Cirelli
Prefeito Municipal

CRC: 1SP241533/O-7



PREFEITURA MUNICIPAL DE SALTO
LRF, ART 53, INCISO II, ALÍNEA "C"

RELATÓRIO RESUMIDO DA EXECUÇÃO ORÇAMENTÁRIA - RREO - DEMONSTRATIVO DAS DESPESAS POR FUNÇÃO E SUBFUNÇÃO

PERÍODO : 2º BIMESTRE DE 2015									
Cód. Função	Cód. Subf.	FUNÇÃO / SUBFUNÇÃO	DOTAÇÃO INICIAL	CRÉDITOS ADICIONAIS / ANULAÇÕES	DOTAÇÃO ATUALIZADA	DESPESAS EMPENHADAS ATÉ O BIMESTRE	SALDO A EMPENHAR	DESPESAS LIQUIDADAS ATÉ O BIMESTRE	SALDO A LIQUIDAR
1	0	LEGISLATIVO	5.493.400,00	0,00	5.493.400,00	1.306.093,71	4.187.306,29	1.306.093,71	0,00
1	31	Ação Legislativa	5.493.400,00	0,00	5.493.400,00	1.306.093,71	4.187.306,29	1.306.093,71	0,00
4	0	ADMINISTRAÇÃO	30.660.639,00	12.172,46	30.672.811,46	22.425.698,23	8.247.113,23	10.420.792,02	12.004.906,21
4	122	Administração Geral	20.017.000,00	-25.000,00	19.992.000,00	18.694.045,36	1.297.954,64	8.060.680,93	10.633.384,43
4	123	Administração Financeira	9.800.639,00	132.172,46	9.932.811,46	3.204.719,41	6.728.092,05	2.027.617,86	1.177.101,55
4	128	Formação de Rec. Humanos	200.000,00	-125.000,00	75.000,00	0,00	75.000,00	0,00	0,00
4	131	Comunicação Social	643.000,00	30.000,00	673.000,00	526.933,46	146.066,54	332.493,23	194.440,23
6	0	SEGURANÇA PÚBLICA	16.370.140,00	599.514,53	16.969.654,53	14.855.200,09	2.114.454,44	5.432.737,53	9.422.462,56
6	122	Administração Geral	16.370.140,00	599.514,53	16.969.654,53	14.855.200,09	2.114.454,44	5.432.737,53	9.422.462,56
8	0	ASSISTÊNCIA SOCIAL	7.114.453,33	1.208.836,42	8.323.289,75	5.406.522,34	2.916.767,41	2.361.403,84	3.045.118,50
8	122	Administração Geral	3.080.872,84	329.913,72	3.410.786,56	3.363.888,36	46.898,20	1.172.100,40	2.191.787,96
8	241	Assistência ao Idoso	50.000,00	-50.000,00	0,00	0,00	0,00	0,00	0,00
8	243	Assist. a Criança e ao Adolescente	617.950,00	914.616,19	1.732.566,19	964.782,49	767.783,70	932.432,49	32.350,00
8	244	Assistência Comunitária	3.165.630,49	14.306,51	3.179.937,00	1.077.851,49	2.102.085,51	256.870,95	820.980,54
10	0	SAÚDE	73.011.846,78	3.745.886,58	76.757.733,36	70.406.572,64	6.351.160,72	31.041.249,62	39.365.323,02
10	122	Administração Geral	31.211.071,00	-416.833,48	30.794.237,52	30.128.142,90	666.094,62	11.167.090,65	18.961.052,25
10	301	Atenção Básica	5.372.046,78	3.863.090,85	9.235.137,63	5.243.513,32	3.991.624,31	4.076.947,71	1.166.565,61
10	302	Assistência Hospitalar e Ambulatorial	34.614.800,00	101.333,23	34.716.133,23	33.767.956,18	948.177,05	14.886.243,55	18.881.712,63
10	303	Suporte Profilático e Terapêutico	1.348.929,00	32.451,47	1.381.380,47	962.219,88	419.160,59	724.926,41	237.293,47
10	304	Vigilância Sanitária	340.000,00	0,00	340.000,00	194.598,67	145.401,33	135.284,42	59.314,25
10	305	Vigilância Epidemiológica	125.000,00	165.844,51	290.844,51	110.141,69	180.702,82	50.756,88	59.384,81
12	0	EDUCAÇÃO	68.632.624,62	4.932.913,56	73.565.538,18	62.760.974,88	10.804.563,30	22.693.551,42	40.067.423,46
12	122	Administração Geral	3.034.328,00	-60.000,00	2.974.328,00	2.974.327,52	0,48	1.768.829,02	1.205.498,50
12	361	Ensino Fundamental	59.584.400,05	3.257.154,36	62.841.554,41	56.456.556,96	6.384.997,45	19.721.741,19	36.734.815,77
12	365	Educação Infantil	6.003.896,57	1.735.759,20	7.739.655,77	3.330.090,40	4.409.565,37	1.202.981,21	2.127.109,19
12	366	Educação de Jovens e Adultos	10.000,00	0,00	10.000,00	0,00	10.000,00	0,00	0,00
13	0	CULTURA	6.286.000,00	403.028,67	6.689.028,67	4.869.423,42	1.819.605,25	1.985.420,92	2.884.002,50
13	122	Administração Geral	4.024.800,00	704.791,17	4.729.591,17	4.676.240,08	53.351,09	1.807.675,08	2.868.565,00
13	392	Difusão Cultural	2.261.200,00	-301.762,50	1.959.437,50	193.183,34	1.766.254,16	177.745,84	15.437,50
15	0	URBANISMO	13.550.040,00	374.156,41	13.924.196,41	10.817.303,20	3.106.893,21	4.691.159,24	6.126.143,96
15	122	Administração Geral	9.333.369,40	1.500.000,00	10.833.369,40	10.355.456,68	477.912,72	4.409.444,43	5.946.012,25
15	451	Infra-estrutura Urbana	4.216.670,60	-1.125.843,59	3.090.827,01	461.846,52	2.628.980,49	281.714,81	180.131,71
16	0	HABITAÇÃO	25.000,00	120.000,00	145.000,00	73.366,52	71.633,48	59.573,75	13.792,77
16	482	Habitação Urbana	25.000,00	120.000,00	145.000,00	73.366,52	71.633,48	59.573,75	13.792,77
17	0	SANEAMENTO	26.526.671,22	0,00	26.526.671,22	11.716.113,00	14.810.558,22	5.414.781,45	6.301.331,55
17	122	Administração Geral	0,00	60.000,00	60.000,00	2.559,33	57.440,67	2.559,33	0,00
17	512	Saneamento Básico Urbano	26.526.671,22	-60.000,00	26.466.671,22	11.713.553,67	14.753.117,55	5.412.222,12	6.301.331,55
18	0	GESTÃO AMBIENTAL	21.715.000,00	27.222,72	21.742.222,72	20.564.667,48	1.177.555,24	7.327.824,01	13.236.843,47
18	122	Administração Geral	20.500.000,00	130.000,00	20.630.000,00	20.473.917,48	156.082,52	7.327.824,01	13.146.093,47
18	541	Preservação e conserv. Ambiental	1.215.000,00	-102.777,28	1.112.222,72	90.750,00	1.021.472,72	0,00	90.750,00
22	0	INDÚSTRIA	1.730.000,00	45.775,77	1.775.775,77	1.630.589,15	145.186,62	578.338,30	1.052.250,85
22	122	Administração Geral	1.730.000,00	45.775,77	1.775.775,77	1.630.589,15	145.186,62	578.338,30	1.052.250,85
23	0	COMÉRCIO E SERVIÇOS	10.643.534,93	10.652.067,72	21.295.602,65	3.561.493,38	17.734.109,27	369.742,82	3.191.750,56
23	122	Administração Geral	1.910.622,04	102.780,00	2.013.402,04	2.009.473,15	3.928,89	198.893,90	1.810.579,25
23	695	Turismo	8.732.912,89	10.549.287,72	19.282.200,61	1.552.020,23	17.730.180,38	170.848,92	1.381.171,31
27	0	DESPORTO E LAZER	5.065.000,00	57.273,50	5.122.273,50	2.435.635,71	2.686.637,79	901.360,56	1.534.275,15
27	122	Administração Geral	2.636.239,60	0,00	2.636.239,60	2.435.635,71	200.603,89	901.360,56	1.534.275,15
27	812	Desporto Comunitário	2.428.760,40	57.273,50	2.486.033,90	0,00	2.486.033,90	0,00	0,00
28	0	ENCARGOS ESPECIAIS	8.321.361,00	0,00	8.321.361,00	6.079.005,33	2.242.355,67	2.587.437,93	3.491.567,40
28	843	Serviços da Dívida Interna	4.036.361,00	0,00	4.036.361,00	4.036.361,00	0,00	1.766.520,70	2.269.840,30
28	845	Transferências	2.335.000,00	0,00	2.335.000,00	2.022.081,29	312.918,71	800.354,19	1.221.727,10
28	846	Outros Encargos Especiais	1.950.000,00	0,00	1.950.000,00	20.563,04	1.929.436,96	20.563,04	0,00
RESERVA DE CONTINGÊNCIA			6.000.000,00	-390.000,00	5.610.000,00	0,00	5.610.000,00	0,00	0,00
TOTAL			301.145.710,88	21.788.848,34	322.934.559,22	238.908.659,08	84.025.900,14	97.171.467,12	141.737.191,96

NOTA: TODAS AS INFORMAÇÕES CONSTANTES DESTES RELATÓRIOS FORAM COLHIDAS DO SISTEMA GIAP - SISP E ENCONTRAM-SE CONSOLIDADAS COM AS INFORMAÇÕES FORNECIDAS PELO SIAE

Israel Demétrius Franchi

Contador

CRC: 1SP241533/O-7

Janaína de Castro

Controladoria

Wilson Roberto Caveden

Secretário de Finanças

Juvencil Cirelli

Prefeito Municipal

PREFEITURA MUNICIPAL DE SALTO

LRF, art 53, inciso I

DEMONSTRATIVO DE APURAÇÃO DA RECEITA CORRENTE LIQUIDA - RCL - PERÍODO: 2º BIMESTRE DE 2015

EVOLUÇÃO DA RECEITA REALIZADA NOS ÚLTIMOS DOZE MESES

ESPECIFICAÇÃO	mai/14	jun/14	jul/14	ago/14	set/14	out/14	nov/14	dez/14	jan/15	fev/15	mar/15	abr/15	Total 12 meses
RECEITAS CORRENTES													
RECEITA TRIBUTÁRIA	4.388.416,03	3.568.383,43	4.762.198,22	4.627.848,05	5.339.804,71	5.110.304,91	3.987.351,19	4.454.878,68	8.893.305,91	9.935.766,35	5.218.174,11	3.573.854,90	63.672.286,49
RECEITA DE CONTRIBUIÇÕES	0,00	0,00	0,00	0,00	0,00	0,00	0,00	0,00	0,00	0,00	0,00	0,00	0,00
RECEITA PATRIMONIAL	209.024,61	185.295,16	150.221,33	190.549,89	175.942,64	212.453,75	175.801,48	205.166,78	218.351,62	268.199,35	362.540,85	318.711,62	2.712.299,08
RECEITA AGROPECUÁRIA	0,00	0,00	0,00	0,00	0,00	0,00	0,00	0,00	0,00	0,00	0,00	0,00	0,00
RECEITA INDUSTRIAL	0,00	0,00	0,00	0,00	0,00	0,00	0,00	0,00	0,00	0,00	0,00	0,00	0,00
RECEITA DE SERVIÇOS	1.587.601,74	1.326.659,98	1.645.753,61	1.344.562,67	1.273.898,42	1.465.640,79	1.188.153,88	1.206.989,34	1.211.714,56	1.209.458,51	1.243.514,52	1.380.920,66	16.061.887,68
TRANSFERÊNCIAS CORRENTES	15.439.850,32	13.926.532,74	16.387.623,47	15.724.086,57	16.692.643,74	14.322.725,46	16.060.370,35	18.949.016,54	22.734.077,18	16.179.912,75	21.524.809,32	15.533.361,64	203.478.810,08
OUTRAS RECEITAS CORRENTES	895.668,75	844.225,80	796.399,15	708.118,41	728.747,64	1.010.328,66	716.557,62	3.720.274,59	2.549.563,02	2.280.418,03	1.363.390,25	1.962.786,59	17.336.478,51
TOTAL RECEITAS CORRENTES(I)	22.510.381,45	19.651.097,11	23.742.195,78	22.595.165,99	24.211.037,15	22.128.224,62	22.128.224,62	28.536.324,93	35.409.012,29	29.870.754,99	29.712.429,06	22.769.635,41	303.257.791,44
DEDUÇÕES													
CONTRIBUIÇÃO DO SERVIDOR A RPPS	0,00	0,00	0,00	0,00	0,00	0,00	0,00	0,00	0,00	0,00	0,00	0,00	0,00
RECEITAS DE COMPENSAÇÃO PREVIDENCIÁRIA	0,00	0,00	0,00	0,00	0,00	0,00	0,00	0,00	0,00	0,00	0,00	0,00	0,00
RESTOS A PAGAR CANCELADOS	0,00	0,00	0,00	0,00	0,00	0,00	0,00	0,00	0,00	0,00	0,00	0,00	0,00
RESULTADO DO FUNDEB	0,00	0,00	0,00	0,00	0,00	0,00	0,00	0,00	0,00	0,00	0,00	0,00	0,00
FUNDEB RETIDO	2.061.969,87	1.671.661,89	2.168.725,21	1.871.182,63	2.170.105,11	1.741.358,09	1.961.743,32	2.334.200,35	3.214.206,90	2.297.300,01	2.855.575,99	1.856.521,63	26.204.590,00
TOTAL DEDUÇÕES(II)	2.061.969,87	1.671.661,89	2.168.725,21	1.871.182,63	2.170.105,11	1.741.358,09	1.961.743,32	2.334.200,35	3.214.206,90	2.297.300,01	2.855.575,99	1.856.521,63	26.204.590,00
RECEITA CORRENTE LIQUIDA	20.448.392,58	17.979.435,22	21.573.470,57	20.723.982,96	22.040.932,04	20.386.866,53	20.166.481,30	26.202.124,58	32.194.805,39	27.573.454,98	26.856.853,06	20.913.113,78	277.053.151,44

NOTA: TODAS AS INFORMAÇÕES CONSTANTES DESTE RELATÓRIO FORAM COLHIDAS DO SISTEMA SIAP - SIPE E ENCONTRAM-SE CONSOLIDADAS COM AS INFORMAÇÕES FORNECIDAS PELO SAAE

Israel Demetrius Franchi
 Contador
 CRC: 1SP241533/O-7

Wilson Roberto Cyveden
 Secretário de Finanças

Juana de Castro
 Controladora

Juvenil Cirelli
 Prefeito Municipal


PREFEITURA MUNICIPAL DE SALTO
 DEMONSTRATIVO DO RESULTADO NOMINAL - EXCETO ÓRGÃOS DE PREVIDÊNCIA
 PERÍODO DE REFERÊNCIA: 2º BIMESTRE DE 2015


LRF, art 53, inciso III

Valores expressos em R\$

ESPECIFICAÇÃO	SALDO		
	Em 31 de Dez/2014 (a)	JAN/FEV No Bimestre Anterior (b)	MARÇO/ABRIL No Bimestre Atual (c)
DÍVIDA CONSOLIDADA (I)	39.805.796,88	39.140.569,35	48.490.026,82
DEDUÇÕES (II)	25.881.970,71	43.758.036,44	44.891.590,60
Ativo Disponível	26.726.349,03	43.712.093,49	44.845.151,72
Haveres Financeiros	46.502,10	46.480,30	46.438,88
(-) Restos a Pagar Processados	890.880,42	537,35	0,00
DÍVIDA CONSOLIDADA LÍQUIDA (III) = (I-II)	13.923.826,17	-4.617.467,09	3.598.436,22
RECEITA DE PRIVATIZAÇÕES (IV)	0,00	0,00	0,00
PASSIVOS RECONHECIDOS (V)	0,00	0,00	0,00
DÍVIDA FISCAL LÍQUIDA (III+IV-V)	13.923.826,17	-4.617.467,09	3.598.436,22
ESPECIFICAÇÃO	PERÍODO DE REFERÊNCIA		
	No Bimestre (c - b)	Jan até o Bimestre (c - a)	
RESULTADO NOMINAL	8.215.903,31	-10.325.389,95	
DISCRIMINAÇÃO DA META FISCAL			
META DE RESULTADO NOMINAL FIXADA NO ANEXO DE METAS FISCAIS DA LDO P/ O EXERCÍCIO DE REFERÊNCIA		0,00	

NOTA: TODAS AS INFORMAÇÕES CONSTANTES DESTA RELATÓRIO FORAM COLHIDAS DO SISTEMA GIAP - SISFE E ENCONTRAM-SE CONSOLIDADAS COM AS INFORMAÇÕES FURNECIDAS PELO SAAE


 Israel Demetrius Franchi
 Contador
 CRC: 1SP241533/O-7


 Janaina de Castro
 Controladoria


 Wilson Roberto Cavaden
 Secretário de Finanças


 Juvenil Cirelli
 Prefeito Municipal



PREFEITURA MUNICIPAL DE SALTO
DEMONSTRATIVO DO RESULTADO PRIMÁRIO
PERÍODO DE REFERÊNCIA: 2º BIMESTRE DE 2015

LRF, art 53, inciso III

Valores expressos em R\$

RECEITAS FISCAIS	PREVISÃO ANUAL INICIAL	PREVISÃO ANUAL ATUALIZADA	RECEITAS REALIZADAS ATÉ O BIMESTRE
RECEITAS FISCAIS CORRENTES(I)	299.635.439,33	299.635.439,33	116.672.472,30
Receita Tributária	61.057.238,36	61.057.238,36	27.423.101,27
Receita de Contribuição	0,00	0,00	0,00
Receita Previdenciária	0,00	0,00	0,00
Outras Contribuições	0,00	0,00	0,00
Receita Patrimonial Líquida	200.000,00	200.000,00	78.444,00
Receita Patrimonial	1.370.900,00	1.370.900,00	1.167.803,44
(-)Aplicações Financeiras	1.170.900,00	1.170.900,00	1.089.359,44
Transferências Correntes	203.468.316,11	203.468.316,11	75.972.160,89
Demais Receitas Correntes	34.909.884,86	34.909.884,86	13.198.766,14
Dívida Ativa	6.000.000,00	6.000.000,00	5.843.148,75
Diversas Receitas Correntes	28.909.884,86	28.909.884,86	7.355.617,39
RECEITAS DE CAPITAL(II)	27.211.150,55	27.211.150,55	4.792.845,16
Operações de Crédito(III)	6.650.000,00	6.650.000,00	260.030,54
Amortização de Empréstimos(IV)	0,00	0,00	0,00
Alienação de Ativos(V)	0,00	0,00	0,00
Transferências de Capital	20.561.150,55	20.561.150,55	4.532.814,62
Convênios	20.561.150,55	20.561.150,55	4.532.814,62
Outras Transferências de Capital	0,00	0,00	0,00
Outras Receitas de Capital	0,00	0,00	0,00
RECEITAS FISCAIS DE CAPITAL (VI) = (II-III-IV-V)	20.561.150,55	20.561.150,55	4.532.814,62
DEDUÇÕES DA RECEITA(VII)	26.871.779,00	26.871.779,00	10.223.604,53
RECEITAS FISCAIS LÍQUIDAS(VIII)=(I+VI-VII)	293.324.810,88	293.324.810,88	110.981.682,39
DESPESAS FISCAIS	DOTAÇÃO ANUAL INICIAL	DOTAÇÃO ANUAL ATUALIZADA	DESPESAS LIQUIDADAS ATÉ O BIMESTRE
DESPESAS CORRENTES(VIII)	252.491.586,36	263.864.651,90	93.050.745,91
Pessoal e Encargos Sociais	124.336.534,44	124.455.248,16	41.133.788,13
Juros e Encargos da Dívida(IX)	0,00	0,00	0,00
Outras Despesas Correntes	128.155.051,92	139.409.403,74	51.916.957,78
DESPESAS FISCAIS CORRENTES(X)=(VIII-IX)	252.491.586,36	263.864.651,90	93.050.745,91
DESPESAS DE CAPITAL(XI)	42.654.124,52	53.459.907,32	4.120.721,21
Investimentos	38.617.763,52	49.423.546,32	2.354.200,51
Inversões Financeiras	0,00	0,00	0,00
Concessões de Empréstimos(XII)	0,00	0,00	0,00
Aquisição de Título de Capital já Integralizado(XIII)	0,00	0,00	0,00
Demais Inversões Financeiras	0,00	0,00	0,00
Amortização da Dívida (XIV)	4.036.361,00	4.036.361,00	1.766.520,70
DESPESAS FISCAIS DE CAPITAL(XV)=(XI-XII-XIII-XIV)	38.617.763,52	49.423.546,32	2.354.200,51
RESERVA DE CONTINGÊNCIA(XVI)	6.000.000,00	5.610.000,00	0,00
DESPESAS FISCAIS LÍQUIDAS(XVII)=(X+XV+XVI)	297.109.349,88	318.898.198,22	95.404.946,42
RESULTADO PRIMÁRIO(VIII-XVII)	-3.784.539,00	-25.573.387,34	15.576.735,97
DISCRIMINAÇÃO DA META FISCAL			
META DE RESULTADO PRIMÁRIO FIXADA NO ANEXO DE METAS FISCAIS DA LDO P/ O EXERCÍCIO DE REFERÊNCIA			11.074.171,00

NOTA: TODAS AS INFORMAÇÕES CONSTANTES DESTA RELATÓRIO FORAM COLHIDAS DO SISTEMA GIAP - SISP E ENCONTRAM-SE CONSOLIDADAS COM AS INFORMAÇÕES FORNECIDAS PELO SAAE

Israel Demétrius Franchi

Contador

CRC: 1SP241533/O-7

Janaína de Castro

Controladoria

Wilson Roberto Cavaden

Secretário de Finanças

Juvenil Cirelli

Prefeito Municipal

PREFEITURA MUNICIPAL DE SALTO

LRF, art.53, inciso V

DEMONSTRATIVO DE RESTOS A PAGAR - PERÍODO: 2º BIMESTRE DE 2015

PODER/ÓRGÃO	Saldo de Exercícios Anteriores				Movimentação até o Bimestre				Inscrição ao Final do Exercício			Saldo até o Bimestre		
	Processados	Não Processados	Liquidação	Pagamentos	Cancelamentos		Processados	Não Processados	Processados	Não Processados	Processados	Não Processados	Processados	Não Processados
					Processados	Não Processados								
EXECUTIVO	890.880,42	6.168.205,92	5.471.555,10	890.880,42	4.664.879,33	0,00	7.531,67	0,00	0,00	0,00	0,00	0,00	1.495.794,92	
Prefeitura Municipal	795.707,51	6.161.648,57	5.468.053,38	795.707,51	4.661.997,63	0,00	7.531,67	0,00	0,00	0,00	0,00	0,00	1.492.119,27	
Fonte 01	81.436,22	3.056.744,21	3.098.577,81	81.436,22	3.017.078,19	0,00	0,00	0,00	0,00	0,00	0,00	0,00	39.666,02	
Fonte 02	585.715,70	658.385,94	605.209,41	585.715,70	19.493,71	0,00	451,88	0,00	0,00	0,00	0,00	0,00	638.440,35	
Fonte 05	128.555,59	2.135.336,47	1.587.152,65	128.555,59	1.448.312,22	0,00	7.079,79	0,00	0,00	0,00	0,00	0,00	679.944,46	
Fonte 07	0,00	311.181,95	177.113,51	0,00	177.113,51	0,00	0,00	0,00	0,00	0,00	0,00	0,00	134.068,44	
Serviço Autônomo de Água e Esgoto	95.172,91	6.557,35	3.501,72	95.172,91	2.881,70	0,00	0,00	0,00	0,00	0,00	0,00	0,00	3.675,65	
Fonte 01	95.172,91	6.557,35	3.501,72	95.172,91	2.881,70	0,00	0,00	0,00	0,00	0,00	0,00	0,00	3.675,65	
LEGISLATIVO	0,00	0,00	0,00	0,00	0,00	0,00	0,00	0,00	0,00	0,00	0,00	0,00	0,00	
Camara Municipal	0,00	0,00	0,00	0,00	0,00	0,00	0,00	0,00	0,00	0,00	0,00	0,00	0,00	
Fonte 01	0,00	0,00	0,00	0,00	0,00	0,00	0,00	0,00	0,00	0,00	0,00	0,00	0,00	
TOTAL	890.880,42	6.168.205,92	5.471.555,10	890.880,42	4.664.879,33	0,00	7.531,67	0,00	0,00	0,00	0,00	0,00	1.495.794,92	

NOTA: TODAS AS INFORMAÇÕES CONSTANTES DESTES RELATORIOS FORMAM PARTE INTEGRANTE DO SISTEMA GMAP - SISP E ENCONTRAM-SE CONSOLIDADAS COM AS INFORMAÇÕES FORNECIDAS PELO SIAE

Israel Demétrius Franchi
 Capitador
 CRC: 1SP24163310-7

Jayana de Castro
 Controladoria

Wilson Roberto Gaveden
 Secretário de Finanças

Juvenil Cirelli
 Prefeito Municipal

2 =
 555.759,75
 Pago até o Bimestre




**PREFEITURA MUNICIPAL DE SALTO
DEMONSTRATIVO DA DÍVIDA CONSOLIDADA LÍQUIDA**


2º QUADRIMESTRE DE 2015


LRF, art. 55, inciso I, alínea "b"


ESPECIFICAÇÃO	SALDO EXERCÍCIO ANTERIOR	SALDO DO EXERCÍCIO DE 2015		
		Até o 1º Quadrimestre	Até o 2º Quadrimestre	Até o 3º Quadrimestre
DÍVIDA CONSOLIDADA - DC(I)	39.805.796,88	48.490.026,82	0,00	0,00
Dívida Mobiliária	0,00	0,00	0,00	0,00
Dívida Contratual	20.386.993,75	19.802.184,94	0,00	0,00
Precatórios posteriores a 5.5.2000 (inclusive)	0,00	0,00	0,00	0,00
Operações de Crédito inferiores a 12 meses	0,00	0,00	0,00	0,00
Parcelamentos de dívidas	19.418.803,13	28.687.841,88	0,00	0,00
de Tributos	0,00	0,00	0,00	0,00
de Contribuições Sociais	18.262.167,83	27.998.122,80	0,00	0,00
Previdenciárias	18.262.167,83	27.998.122,80	0,00	0,00
Demais Contribuições Sociais	0,00	0,00	0,00	0,00
do FGTS	1.156.635,30	689.719,08	0,00	0,00
Outras Dívidas	0,00	0,00	0,00	0,00
DEDUÇÕES(II)	25.881.970,71	44.891.590,60	0,00	0,00
Ativo Disponível	26.726.349,03	44.845.151,72	0,00	0,00
Haveres Financeiros	46.502,10	46.438,88	0,00	0,00
(-) Restos a Pagar Processados	890.880,42	0,00	0,00	0,00
OBRIGAÇÕES NÃO INTEGRANTES DA DC	0,00	0,00	0,00	0,00
Precatórios anteriores a 5.5.2000 e Emenda 62/2009	0,00	0,00	0,00	0,00
Insuficiência Financeira	0,00	0,00	0,00	0,00
Outras Obrigações	0,00	0,00	0,00	0,00
DIV. CONSOLID.LÍQUIDA(DCL)=(I-II)	13.923.826,17	3.598.436,22	0,00	0,00
RECEITA CORRENTE LÍQUIDA-RCL	262.827.954,20	107.538.227,21	0,00	0,00
% da DC sobre a RCL	15,15	45,09	0,00	0,00
% da DCL sobre a RCL	5,30	3,35	0,00	0,00
LIMITE DEFINIDO POR RESOLUÇÃO DO SENADO FEDERAL - 120% (1,2 vezes a RCL)	315.393.545,04	129.045.872,58	0,00	0,00

NOTA: TODAS AS INFORMAÇÕES CONSTANTES DESTE RELATÓRIO FORAM COLHIDAS DO SISTEMA GIAP - SISP E ENCONTRAM-SE CONSOLIDADAS COM AS INFORMAÇÕES FORNECIDAS PELO SAAE


Israel Demétrius Franchi
Contador
CRC: 1SP241533/O-7


Janaina de Castro
Controladoria


Wilson Roberto Cavaden
Secretário de Finanças


Juvenil Cirelli
Prefeito Municipal



PREFEITURA MUNICIPAL DE SALTO
RELATÓRIO DE GESTÃO FISCAL - PODER EXECUTIVO

PERÍODO - 2º QUADRIMESTRE DE 2015

LRF, art. 48

QUADRO COMPARATIVO COM OS LIMITES DA LRF	ÚLTIMOS 12 MESES	1º QUADRIMESTRE	
Receita Corrente Líquida	277.053.151,84	107.538.227,21	
	R\$		%
Despesas Totais com Pessoal	122.052.909,93	40.978.189,22	38,11
Limite Máximo (art. 20 LRF)	149.608.701,99	58.070.642,69	54,00
Limite Prudencial 95% (par. ún. art. 22 LRF)	142.128.266,89	55.167.110,56	51,30
Excesso a Regularizar	0,00	0,00	
Dívida Consolidada Líquida			
Saldo Devedor	38.455.274,10	3.598.436,22	3,35
Limite Legal (arts. 3º e 4º Res. nº 40 Senado)	332.463.782,21	129.045.872,65	120,00
Excesso a Regularizar	0,00	0,00	
Concessões de Garantias			
Montante	178.211,15	78.444,00	0,14
Limite Legal (art. 9º Res. Nº 43 Senado)	60.951.693,40	23.658.409,99	22,00
Excesso a Regularizar	0,00	0,00	
Operações de Crédito (exceto ARO)			
Realizadas no período	923.926,59	260.030,54	0,20
Limite legal (inc. I, art 7º Res. nº 43 Senado)	44.328.504,29	17.206.116,35	16,00
Excesso a regularizar	0,00	0,00	
Antecipação de Rec. Orçamentária			
Saldo devedor	0,00	0,00	0,00
Limite Legal (art. 10 Res. Nº 43 Senado)	19.393.720,63	7.527.675,90	7,00
Excesso a regularizar	0,00	0,00	

NOTA: TODAS AS INFORMAÇÕES CONSTANTES DESTES RELATÓRIOS FORAM COLHIDAS DO SISTEMA GIAP - SISP E ENCONTRAM-SE CONSOLIDADAS COM AS INFORMAÇÕES FORNECIDAS PELO SAAE

Israel Demetrius Franchi

Contador

CRC: 13P241533/O-7

Janaina de Castro

Controladoria

Wilson Roberto Cavaden

Secretário de Finanças

Juvenil Cirelli

Prefeito Municipal

PREFEITURA MUNICIPAL DE SALTO
DEMONSTRATIVO DAS RECEITAS E DESPESAS PREVIDENCIÁRIAS

LRF, artigo 53, inciso II

PERÍODO 2º BIMESTRE DE 2015

RECEITAS PREVIDENCIÁRIAS	PREVISÃO ANUAL INICIAL	PREVISÃO ANUAL ATUALIZADA	RECEITAS PREVISTAS ATÉ O BIMESTRE	RECEITAS REALIZADAS ATÉ O BIMESTRE
RECEITAS CORRENTES (I)	0,00	0,00	0,00	0,00
Receitas de Contribuições	0,00	0,00	0,00	0,00
Contribuição do Servidor Ativo Civil	0,00	0,00	0,00	0,00
Contribuição do Servidor Inativo Civil	0,00	0,00	0,00	0,00
Contribuição do Pensionista Civil	0,00	0,00	0,00	0,00
Compensação Previdenciária entre RGPS e RPPS	0,00	0,00	0,00	0,00
Receita Patrimonial	0,00	0,00	0,00	0,00
Receitas Imobiliárias	0,00	0,00	0,00	0,00
Receitas de Valores Mobiliários	0,00	0,00	0,00	0,00
Outras Receitas Patrimoniais	0,00	0,00	0,00	0,00
Outras Receitas Correntes	0,00	0,00	0,00	0,00
RECEITAS DE CAPITAL (II)	0,00	0,00	0,00	0,00
Alienação de Bens	0,00	0,00	0,00	0,00
Amortização de Empréstimos	0,00	0,00	0,00	0,00
Outras receitas de capital	0,00	0,00	0,00	0,00
RECEITAS INTRA-ORÇAMENTÁRIAS (III)	0,00	0,00	0,00	0,00
Contribuição Patronal do Exercício	0,00	0,00	0,00	0,00
Contribuição Patronal Ativo Civil	0,00	0,00	0,00	0,00
Contribuição Patronal Inativo Civil	0,00	0,00	0,00	0,00
Contribuição Patronal Pensionista Civil	0,00	0,00	0,00	0,00
Contribuição Patronal de Exercícios Anteriores	0,00	0,00	0,00	0,00
Contribuição Patronal Ativo Civil	0,00	0,00	0,00	0,00
Contribuição Patronal Inativo Civil	0,00	0,00	0,00	0,00
Contribuição Patronal Pensionista Civil	0,00	0,00	0,00	0,00
Receita de Capital Intra-Orçamentária	0,00	0,00	0,00	0,00
Alienação de Bens	0,00	0,00	0,00	0,00
Amortização de Empréstimos	0,00	0,00	0,00	0,00
Outras Receitas de Capital	0,00	0,00	0,00	0,00
Outras Receitas Intra-Orçamentárias	0,00	0,00	0,00	0,00
DEDUÇÕES DE RECEITA ORÇAMENTÁRIA IV	0,00	0,00	0,00	0,00
TRANSFERÊNCIAS FINANCEIRAS PARA COBERTURA DE DÉFICIT (V)	0,00	0,00	0,00	0,00
OUTROS APORTES FINANCEIROS AO RPPS (VI)	0,00	0,00	0,00	0,00
TOTAL DAS RECEITAS PREVIDENCIÁRIAS (VII) = (I+II+III+V+VI) - IV	0,00	0,00	0,00	0,00
DESPESAS PREVIDENCIÁRIAS	DOTAÇÃO INICIAL	DOTAÇÃO ATUALIZADA	DESPESAS EMPENHADAS ATÉ O BIMESTRE	DESPESAS LIQUIDADAS ATÉ O BIMESTRE
ADMINISTRAÇÃO (VII)	0,00	0,00	0,00	0,00
Despesas Correntes	0,00	0,00	0,00	0,00
Despesas de Capital	0,00	0,00	0,00	0,00
PREVIDÊNCIA SOCIAL (III)	0,00	0,00	0,00	0,00
Aposentadorias	0,00	0,00	0,00	0,00
Pensões	0,00	0,00	0,00	0,00
Outros Benefícios Previdenciários	0,00	0,00	0,00	0,00
Outras Despesas Previdenciárias	0,00	0,00	0,00	0,00
Compensação Previdenciária de Aposentadoria entre o RPPS e o RGPS	0,00	0,00	0,00	0,00
Compensação Previdenciária de Pensões entre o RPPS e o RGPS	0,00	0,00	0,00	0,00
RESERVA DO RPPS (SUPERAVIT PREVISTO NO ORÇAMENTO) (IX)	0,00	0,00	0,00	0,00
TOTAL DAS DESPESAS PREVIDENCIÁRIAS (X) = (VII+VIII+IX)	0,00	0,00	0,00	0,00
RESULTADO PREVIDENCIÁRIOQ (XI) = (VI-X)	0,00	0,00	0,00	0,00

NOTA: TODAS AS INFORMAÇÕES CONSTANTES DESTES RELATÓRIOS FORAM COLHIDAS DO SISTEMA GIAP - SISP E ENCONTRAM-SE CONSOLIDADAS COM AS INFORMAÇÕES FORNECIDAS PELA SIAPE

Israel Demetrius Franchi
Contador
CRC - 1SP241533/O-7

Janaína de Castro
Controladoria

Wilson Roberto Caveden
Secretário de Finanças

Juvenil Cirelli
Prefeito Municipal

DESPESAS COM PESSOAL (CONSOLIDADO)	EVOLUÇÃO DA DESPESA LÍQUIDA NOS ÚLTIMOS DOZE MESES												Total 12 meses
	mai/14	jun/14	jul/14	ago/14	set/14	out/14	nov/14	dez/14	jan/15	fev/15	mar/15	abr/15	
Vencimentos e Vantagens Fixas - Pessoal Ativo	6.420.762,37	9.124.244,61	6.602.823,34	7.217.372,36	6.623.506,43	6.655.322,93	6.746.550,25	11.549.558,45	7.405.283,12	6.441.033,29	7.281.380,58	7.414.714,28	89.482.552,01
Contratação temporária	0,00	0,00	0,00	0,00	0,00	0,00	0,00	0,00	0,00	0,00	0,00	0,00	0,00
Terciarização de Mão-de-Obra (art. 18, par. 1º da LRF)	0,00	0,00	0,00	0,00	0,00	0,00	0,00	0,00	0,00	0,00	0,00	0,00	0,00
Remuneração de Agentes Políticos	0,00	0,00	0,00	0,00	0,00	0,00	0,00	0,00	0,00	0,00	0,00	0,00	0,00
Encargos Sociais	2.108.841,38	2.123.572,69	2.108.189,65	2.054.396,26	2.075.701,09	2.089.373,61	2.060.416,55	1.526.468,92	4.390.683,80	502.774,95	3.654.021,67	2.403.210,74	27.097.651,31
Outros Benefícios Previdenciários	66.577,84	118.864,82	83.882,15	85.254,78	83.712,56	83.713,28	83.713,83	115.570,47	84.243,22	84.245,42	89.670,29	89.672,59	1.089.141,25
Assistências	0,00	0,00	0,00	0,00	0,00	0,00	0,00	0,00	0,00	0,00	0,00	0,00	0,00
Outras Despesas e Obrigações variáveis	448.571,60	27.535,41	202.415,42	243.110,31	438.841,60	36.443,09	423.146,57	60.223,09	634.862,11	22.212,59	558.769,09	42.860,95	3.139.021,83
Despesas de Exerc. Anteriores	0,00	0,00	0,00	0,00	0,00	0,00	0,00	0,00	0,00	0,00	0,00	0,00	0,00
Sentenças Judiciais	5.121,90	6.866,85	3.469,21	14.331,22	0,00	0,00	34.608,73	1.318.510,00	11.417,76	0,00	0,00	9.145,28	1.403.470,95
Indenizações e Restituições Trabalhistas	100.533,91	45.416,41	31.289,92	42.250,93	46.409,64	44.333,95	25.623,25	29.280,07	103.782,06	13.310,55	35.202,21	26.521,58	543.954,48
SUBTOTAL (I)	9.170.409,00	11.446.520,79	9.032.069,69	9.656.715,86	9.268.171,32	8.909.186,86	9.374.059,18	14.599.611,00	12.630.272,07	7.063.576,80	11.619.043,84	9.986.155,42	122.755.791,83
DESPESAS NÃO COMPUTADAS	0,00	0,00	0,00	0,00	0,00	0,00	0,00	0,00	0,00	0,00	0,00	0,00	0,00
Indenização por demissões	100.533,91	45.416,41	31.289,92	42.250,93	46.409,64	44.333,95	25.623,25	29.280,07	103.782,06	13.310,55	35.202,21	26.521,58	543.954,48
Incentivo a demissão voluntária	0,00	0,00	0,00	0,00	0,00	0,00	0,00	0,00	0,00	0,00	0,00	0,00	0,00
Decorrentes Decisão Judicial e Exercícios Anteriores	0,00	0,00	0,00	0,00	0,00	0,00	0,00	0,00	0,00	0,00	0,00	0,00	0,00
Despesa com Inativos e Pensionistas custeadas com recursos vinculados	0,00	0,00	0,00	0,00	0,00	0,00	0,00	0,00	0,00	0,00	0,00	0,00	0,00
SUBTOTAL (II)	100.533,91	45.416,41	31.289,92	42.250,93	46.409,64	44.333,95	25.623,25	29.280,07	103.782,06	13.310,55	35.202,21	26.521,58	543.954,48
TOTAL LÍQUIDO (I-II)	9.069.875,09	11.401.104,38	9.000.779,77	9.614.464,93	9.221.761,68	8.864.852,91	9.348.435,93	14.553.446,02	12.526.490,01	7.040.266,25	11.524.965,64	9.876.467,32	122.052.909,93

NOTA: TODAS AS INFORMAÇÕES CONSTANTES NESTE RELATÓRIO FORAM COLHIDAS DO SISTEMA GMP - SISP E ENCONTRAM-SE CONSOLIDADAS COM AS INFORMAÇÕES FORNECIDAS PELO SIAPE

Israel Demétrius Franchi
Controlador

Wilson Roberto Cavendon
Secretário de Finanças

Janaína de Castro
Controladora

Jupenil Crelli
Prefeito Municipal

CRC/SP241633/O-7

