


PREFEITURA MUNICIPAL DE SALTO

LRF, art 52, alíneas "a" e "b" do inciso I, alíneas "a" e "b" do inciso II e §1º do Caput

RELATÓRIO RESUMIDO DA EXECUÇÃO ORÇAMENTÁRIA - RREO - BALANÇO ORÇAMENTÁRIO - PERÍODO : 6º BIMESTRE DE 2014

RECEITAS	Previsão Inicial	Previsão Atualizada	Previsões até o Bimestre	Realizadas até o Bimestre	Saldo a Realizar
<b>RECEITAS CORRENTES</b>		<b>283.636.149,15</b>	<b>283.636.149,15</b>	<b>288.422.549,00</b>	<b>-4.786.399,85</b>
RECEITA TRIBUTÁRIA	59.666.900,00	59.666.900,00	59.666.900,00	55.939.762,19	3.727.137,81
RECEITA DE CONTRIBUIÇÕES	0,00	0,00	0,00	0,00	0,00
RECEITA PATRIMONIAL	1.078.500,00	1.078.500,00	1.078.500,00	2.290.792,32	-1.212.292,32
RECEITA DE SERVIÇOS	20.113.652,00	20.113.652,00	20.113.652,00	17.625.992,21	2.487.659,79
TRANSFERÊNCIAS CORRENTES	182.070.897,15	182.070.897,15	182.070.897,15	198.995.684,08	-16.924.786,93
OUTRAS RECEITAS CORRENTES	20.706.200,00	20.706.200,00	20.706.200,00	13.570.318,20	7.135.881,80
<b>RECEITAS DE CAPITAL</b>		<b>62.291.048,00</b>	<b>62.291.048,00</b>	<b>8.258.122,47</b>	<b>54.032.925,53</b>
OPERAÇÕES DE CRÉDITO	13.500.000,00	13.500.000,00	13.500.000,00	1.027.019,61	12.472.980,39
ALIENAÇÃO DE BENS	0,00	0,00	0,00	0,00	0,00
TRANSFERÊNCIAS DE CAPITAL	48.791.048,00	48.791.048,00	48.791.048,00	7.231.102,86	41.559.945,14
(-) DEDUÇÕES DA RECEITA	23.568.000,00	23.568.000,00	23.568.000,00	25.594.594,80	-2.026.594,80
<b>SUBTOTAL DAS RECEITAS (I)</b>	<b>322.359.197,15</b>	<b>322.359.197,15</b>	<b>322.359.197,15</b>	<b>271.086.076,67</b>	<b>51.273.120,48</b>
OPERAÇÕES DE CRÉDITO - REFINANCIAMENTO (II)	0,00	0,00	0,00	0,00	0,00
<b>SUBTOTAL COM REFINANCIAMENTO (III) = (I + II)</b>	<b>322.359.197,15</b>	<b>322.359.197,15</b>	<b>322.359.197,15</b>	<b>271.086.076,67</b>	<b>51.273.120,48</b>
DEPÓSITO (IV)	0,00	0,00	0,00	0,00	0,00
<b>TOTAL (V) = (III + IV)</b>	<b>322.359.197,15</b>	<b>322.359.197,15</b>	<b>322.359.197,15</b>	<b>271.086.076,67</b>	<b>51.273.120,48</b>
<b>DESPESAS</b>					
<b>DESPESAS CORRENTES</b>					
PESSOAL E ENCARGOS SOCIAIS	236.179.261,15	236.847.059,77	245.554.513,45	241.943.327,82	14.471.707,47
JUROS E ENCARGOS DA DÍVIDA	94.269.745,00	22.239.775,57	113.987.830,93	113.906.880,10	2.521.689,64
OUTRAS DESPESAS CORRENTES	141.909.516,15	1.607.284,20	131.566.782,52	127.955.496,69	11.950.017,83
<b>DESPESAS DE CAPITAL</b>					
INVESTIMENTOS	81.530.185,00	284.343,23	18.993.868,31	16.748.130,17	62.820.659,92
INVERSOES FINANCEIRAS	76.594.107,00	1.947.918,23	15.726.833,52	13.481.095,38	62.815.191,71
AMORTIZAÇÃO/REFINANCIAMENTO DA DÍVIDA	4.936.078,00	-1.663.575,00	3.272.503,00	3.267.034,79	5.468,21
<b>RESERVA DE CONTINGÊNCIA</b>					
AMORTIZAÇÃO DA DÍVIDA - REFINANCIAMENTO (VII)	4.649.751,00	-4.649.751,00	0,00	0,00	0,00
<b>SUBTOTAL DAS DESPESAS (VI)</b>	<b>322.359.197,15</b>	<b>19.481.652,00</b>	<b>341.840.849,15</b>	<b>258.691.457,79</b>	<b>77.292.367,39</b>
AMORTIZAÇÃO DA DÍVIDA - REFINANCIAMENTO (VII)	0,00	0,00	0,00	0,00	0,00
<b>SUBTOTAL COM REFINANCIAMENTO (VIII) = (VI+VII)</b>	<b>322.359.197,15</b>	<b>19.481.652,00</b>	<b>341.840.849,15</b>	<b>258.691.457,79</b>	<b>77.292.367,39</b>
SUPERÁVIT (IX)	0,00	0,00	0,00	0,00	0,00
<b>TOTAL (X) = (VIII + IX)</b>	<b>322.359.197,15</b>	<b>19.481.652,00</b>	<b>341.840.849,15</b>	<b>258.691.457,79</b>	<b>77.292.367,39</b>

NOTA: TODAS AS INFORMAÇÕES CONSTANTES NESTE RELATÓRIO FORAM COLHIDAS DO SISTEMA GIAP - SISP E ENCONTRAM-SE CONSOLIDADAS COM AS INFORMAÇÕES FORNECIDAS PELO SAAE

  
Israel Demetrius Franchi  
Contador

  
Janaina de Castro  
Controladora

  
Wilson Roberto Cavaden  
Secretário de Finanças

  
Juvenil Cirelli  
Prefeito Municipal



CRC: 1SP241533/O-7

PREFEITURA MUNICIPAL DE SALTO  
 LRF, art 52, Inciso II, alínea "c"

RELATÓRIO RESUMIDO DA EXECUÇÃO ORÇAMENTÁRIA - RREO - DEMONSTRATIVO DAS DESPESAS POR FUNÇÃO E SUBFUNÇÃO

PERÍODO : 6º BIMESTRE DE 2014									
Cód. Função	Cód. Subf.	FUNÇÃO / SUBFUNÇÃO	DOTAÇÃO INICIAL	CRÉDITOS ADICIONAIS / ANULAÇÕES	DOTAÇÃO ATUALIZADA	DESPESAS EMPENHADAS ATÉ O BIMESTRE	SALDO A EMPENHAR	DESPESAS LIQUIDADAS ATÉ O BIMESTRE	SALDO A LIQUIDAR
1	0	LEGISLATIVO	4.994.000,00	0,00	4.994.000,00	3.805.139,66	1.188.860,34	3.805.139,66	0,00
1	31	Ação Legislativa	4.994.000,00	0,00	4.994.000,00	3.805.139,66	1.188.860,34	3.805.139,66	0,00
4	0	ADMINISTRAÇÃO	35.830.300,00	-4.763.983,86	31.066.316,44	20.985.228,88	10.081.087,56	20.793.963,58	191.265,30
4	122	Administração Geral	19.404.300,00	-2.742.720,20	16.661.579,80	16.583.066,19	78.513,61	16.394.278,29	188.787,90
4	123	Administração Financeira	14.936.000,00	-1.412.075,50	13.523.924,50	3.521.490,55	10.002.433,95	3.521.490,55	0,00
4	128	Formação de Rec. Humanos	200.000,00	-172.768,70	27.231,30	27.231,30	0,00	27.231,30	0,00
4	131	Comunicação Social	1.290.000,00	-436.419,16	853.580,84	853.440,84	140,00	850.963,44	2.477,40
6	0	SEGURANÇA PÚBLICA	11.734.000,00	3.324.134,80	15.058.134,80	13.486.898,06	1.571.236,74	13.486.898,06	0,00
6	122	Administração Geral	11.734.000,00	3.324.134,80	15.058.134,80	13.486.898,06	1.571.236,74	13.486.898,06	0,00
8	0	ASSISTÊNCIA SOCIAL	6.582.997,15	1.154.373,66	7.737.370,81	5.583.082,38	2.154.288,43	5.507.494,61	75.587,77
8	122	Administração Geral	2.469.707,00	585.535,37	3.055.242,37	3.038.148,82	17.093,55	3.038.148,82	0,00
8	241	Assistência ao Idoso	60.000,00	-60.000,00	0,00	0,00	0,00	0,00	0,00
8	243	Assist. a Criança e ao Adolescente	645.800,00	243.104,72	888.904,72	798.824,30	90.080,42	798.824,30	0,00
8	244	Assistência Comunitária	3.407.490,15	385.733,57	3.793.223,72	1.746.109,20	2.047.114,46	1.670.521,49	75.587,77
10	0	SAÚDE	70.906.900,00	13.558.790,11	84.465.690,11	80.197.839,26	4.267.850,85	79.717.922,08	479.917,18
10	122	Administração Geral	29.136.000,00	3.170.055,86	32.306.055,86	31.682.090,61	624.565,25	31.632.258,76	49.831,85
10	301	Atenção Básica	4.884.000,00	3.930.141,25	8.814.141,25	6.899.980,10	1.914.161,15	6.629.036,33	270.943,77
10	302	Assistência Hospitalar e Ambulatorial	34.824.900,00	5.494.787,92	40.319.687,92	39.209.694,29	1.109.993,63	39.096.936,54	112.757,75
10	303	Suporte Profilático e Terapêutico	1.577.000,00	691.988,74	2.268.988,74	1.878.847,70	390.141,04	1.652.289,55	26.558,15
10	304	Vigilância Sanitária	210.000,00	158.940,01	368.940,01	275.028,34	93.911,67	260.667,53	14.360,81
10	305	Vigilância Epidemiológica	275.000,00	112.276,33	387.276,33	252.198,22	135.078,11	246.733,37	5.464,85
12	0	EDUCAÇÃO	70.942.487,00	10.417.619,21	81.360.106,21	72.648.499,41	8.711.606,80	71.493.260,23	1.155.239,18
12	122	Administração Geral	13.685.417,00	6.994.420,79	20.659.837,79	20.213.428,44	446.409,35	19.998.251,42	215.177,02
12	361	Ensino Fundamental	42.068.000,00	3.367.097,41	45.435.097,41	42.884.143,76	2.550.953,65	42.698.878,19	185.285,57
12	365	Educação Infantil	15.187.070,00	70.301,01	15.257.371,01	9.543.127,21	5.714.243,80	8.788.330,62	754.796,59
12	366	Educação de Jovens e Adultos	22.000,00	-14.200,00	7.800,00	7.800,00	0,00	7.800,00	0,00
13	0	CULTURA	7.410.000,00	419.969,06	7.829.969,06	5.041.742,18	2.788.226,88	5.031.742,18	10.000,00
13	122	Administração Geral	4.390.000,00	419.644,54	4.809.644,54	4.805.243,67	4.400,87	4.795.243,67	10.000,00
13	392	Difusão Cultural	3.020.000,00	324,52	3.020.324,52	236.498,51	2.783.826,01	236.498,51	0,00
15	0	URBANISMO	21.176.668,00	-518.687,08	20.657.980,92	11.748.379,94	8.909.600,98	10.902.114,52	846.265,42
15	122	Administração Geral	11.512.000,00	-2.395.815,52	9.116.184,48	9.102.523,60	13.660,88	9.102.523,60	0,00
15	451	Infra-estrutura Urbana	9.664.668,00	1.877.128,44	11.541.796,44	2.645.856,34	8.895.940,10	1.799.590,92	846.265,42
16	0	HABITAÇÃO	475.000,00	-49.268,22	425.731,78	363.686,06	62.045,72	329.135,60	34.550,46
16	482	Habitação Urbana	475.000,00	-49.268,22	425.731,78	363.686,06	62.045,72	329.135,60	34.550,46
17	0	SANEAMENTO	37.107.652,00	50.000,00	37.157.652,00	17.004.765,65	20.152.886,35	16.998.208,30	6.557,35
17	122	Administração Geral	0,00	50.000,00	50.000,00	49.819,39	180,61	49.819,39	0,00
17	512	Saneamento Básico Urbano	37.107.652,00	0,00	37.107.652,00	16.954.946,26	20.152.705,74	16.948.388,91	6.557,35
18	0	GESTÃO AMBIENTAL	18.715.645,00	1.770.255,35	20.485.900,35	19.742.218,53	743.681,82	17.286.105,54	2.456.112,99
18	122	Administração Geral	17.545.645,00	2.200.252,02	19.745.897,02	19.742.218,53	3.678,49	17.286.105,54	2.456.112,99
18	541	Preservação e conserv. Ambiental	1.170.000,00	-429.996,67	740.003,33	0,00	740.003,33	0,00	0,00
22	0	INDUSTRIA	2.529.500,00	-53.200,53	2.476.299,47	1.769.698,94	706.600,53	1.769.311,43	387,51
22	122	Administração Geral	2.529.500,00	-53.200,53	2.476.299,47	1.769.698,94	706.600,53	1.769.311,43	387,51
23	0	COMÉRCIO E SERVIÇOS	14.833.219,00	292.787,89	15.126.006,89	1.271.892,59	13.854.114,30	1.250.892,59	21.000,00
23	122	Administração Geral	780.000,00	107.870,35	887.870,35	885.808,47	2.061,88	885.808,47	0,00
23	695	Turismo	14.053.219,00	184.917,54	14.238.136,54	386.084,12	13.852.052,42	365.084,12	21.000,00
27	0	DESPORTO E LAZER	6.103.000,00	-215.188,72	5.887.811,28	3.962.317,01	1.925.494,27	3.382.176,20	580.140,81
27	122	Administração Geral	2.855.000,00	-270.636,18	2.584.363,82	2.580.063,71	4.300,11	2.580.063,71	0,00
27	812	Desporto Comunitário	3.248.000,00	55.447,46	3.303.447,46	1.382.253,30	1.921.194,16	802.112,49	580.140,81
28	0	ENCARGOS ESPECIAIS	8.368.078,00	-1.256.198,97	7.111.879,03	6.937.093,21	174.785,82	6.937.093,21	0,00
28	843	Serviços da Dívida Interna	4.936.078,00	-1.663.575,00	3.272.503,00	3.267.034,79	5.468,21	3.267.034,79	0,00
28	845	Transferências	2.282.000,00	-180.715,04	2.101.284,96	2.101.284,96	0,00	2.101.284,96	0,00
28	846	Outros Encargos Especiais	1.150.000,00	588.091,07	1.738.091,07	1.568.773,46	169.317,61	1.568.773,46	0,00
RESERVA DE CONTRINGÊNCIA			4.649.751,00	-4.649.751,00	0,00	0,00	0,00	0,00	0,00
<b>TOTAL</b>			<b>322.359.197,15</b>	<b>19.481.652,00</b>	<b>341.840.849,15</b>	<b>264.548.459,76</b>	<b>77.292.387,39</b>	<b>258.691.457,79</b>	<b>5.657.023,97</b>

NOTA: TODAS AS INFORMAÇÕES CONSTANTES DESTES RELATÓRIOS FORAM COLHIDAS DO SISTEMA GIAP - SISP E ENCONTRAM-SE CONSOLIDADAS COM AS INFORMAÇÕES FORNECIDAS PELO SIAPE

Israel Demétrius Franchi

Contador

CRC: 1SP241533/O-7

Janaína de Castro

Controladoria

Wilson Roberto Caveden

Secretário de Finanças

Juvenil Oliveira

Prefeito Municipal

30/01/15

PREFEITURA MUNICIPAL DE SALTO

LRF, art 53, inciso I

DEMONSTRATIVO DE APURAÇÃO DA RECEITA CORRENTE LÍQUIDA - RCL - PERÍODO: 6º BIMESTRE DE 2014

EVOLUÇÃO DA RECEITA REALIZADA NOS ÚLTIMOS DOZE MESES

ESPECIFICAÇÃO	jan/14	fev/14	mar/14	abr/14	mai/14	jun/14	jul/14	ago/14	set/14	out/14	nov/14	dez/14	Total 12 meses
<b>RECEITAS CORRENTES</b>													
RECEITA TRIBUTÁRIA	7.022.915,34	5.728.274,06	3.483.118,41	3.456.269,16	4.398.416,03	3.568.383,43	4.782.198,22	4.627.848,05	5.339.804,71	5.110.304,91	3.987.351,19	4.454.878,68	55.939.762,19
RECEITA DE CONTRIBUIÇÕES	0,00	0,00	0,00	0,00	0,00	0,00	0,00	0,00	0,00	0,00	0,00	0,00	0,00
RECEITA PATRIMONIAL	144.957,28	172.043,21	211.134,19	218.202,00	209.024,61	185.995,16	190.221,33	190.549,89	175.942,64	212.453,75	175.801,48	205.166,78	2.290.793,32
RECEITA AGROPECUÁRIA	0,00	0,00	0,00	0,00	0,00	0,00	0,00	0,00	0,00	0,00	0,00	0,00	0,00
RECEITA INDUSTRIAL	0,00	0,00	0,00	0,00	0,00	0,00	0,00	0,00	0,00	0,00	0,00	0,00	0,00
RECEITA DE SERVIÇOS	1.420.955,35	1.787.638,09	1.622.381,10	1.775.758,24	1.567.601,74	1.326.659,98	1.645.753,61	1.344.562,67	1.273.888,42	1.465.640,79	1.188.153,88	1.206.988,34	17.625.992,21
TRANSFERÊNCIAS CORRENTES	20.435.093,51	18.559.685,17	15.926.839,41	16.571.419,80	15.439.650,32	13.926.532,74	16.387.623,47	15.724.086,57	16.692.643,74	14.322.725,46	16.060.370,35	18.949.016,54	196.995.684,06
OUTRAS RECEITAS CORRENTES	1.530.993,36	1.159.273,39	690.368,04	1.019.362,79	895.668,75	644.225,80	756.399,15	708.118,41	728.747,64	1.010.328,66	716.557,62	3.729.274,59	13.570.316,20
<b>TOTAL RECEITAS CORRENTES(II)</b>	<b>30.554.914,84</b>	<b>27.406.913,92</b>	<b>21.923.838,15</b>	<b>23.041.011,99</b>	<b>22.510.361,45</b>	<b>19.651.097,11</b>	<b>23.742.195,78</b>	<b>22.595.165,09</b>	<b>24.211.037,15</b>	<b>22.121.453,57</b>	<b>22.128.234,52</b>	<b>28.536.324,93</b>	<b>268.422.549,00</b>
<b>DEDUÇÕES</b>													
CONTRIBUIÇÃO DO SERVIDOR A RPPS	0,00	0,00	0,00	0,00	0,00	0,00	0,00	0,00	0,00	0,00	0,00	0,00	0,00
RECEITAS DE COMPENSAÇÃO PREVIDENCIÁRIA	0,00	0,00	0,00	0,00	0,00	0,00	0,00	0,00	0,00	0,00	0,00	0,00	0,00
RESTOS A PAGAR CANCELADOS	0,00	0,00	0,00	0,00	0,00	0,00	0,00	0,00	0,00	0,00	0,00	0,00	0,00
RESULTADO DO FUNDEB	0,00	0,00	0,00	0,00	0,00	0,00	0,00	0,00	0,00	0,00	0,00	0,00	0,00
FUNDEB RETIDO	3.031.558,14	2.518.310,48	2.096.397,18	1.967.393,53	2.061.968,87	1.671.661,89	2.168.725,21	1.871.182,63	2.170.105,11	1.741.358,09	1.961.743,32	2.334.200,35	25.594.594,80
<b>TOTAL DEDUÇÕES(III)</b>	<b>3.031.558,14</b>	<b>2.518.310,48</b>	<b>2.096.397,18</b>	<b>1.967.393,53</b>	<b>2.061.968,87</b>	<b>1.671.661,89</b>	<b>2.168.725,21</b>	<b>1.871.182,63</b>	<b>2.170.105,11</b>	<b>1.741.358,09</b>	<b>1.961.743,32</b>	<b>2.334.200,35</b>	<b>25.594.594,80</b>
<b>RECEITA CORRENTE LÍQUIDA</b>	<b>27.523.356,70</b>	<b>24.888.603,44</b>	<b>19.827.440,97</b>	<b>21.073.618,46</b>	<b>20.448.392,58</b>	<b>17.979.435,22</b>	<b>21.573.470,57</b>	<b>20.723.982,46</b>	<b>22.040.932,04</b>	<b>20.380.095,48</b>	<b>20.166.491,20</b>	<b>26.202.124,58</b>	<b>262.827.954,20</b>

NOTA: TODAS AS INFORMAÇÕES CONSTANTES DESTES RELATÓRIOS FORAM COLHIDAS DO SISTEMA GMAP - SISP E ENCONTRAM-SE CONSOLIDADAS COM AS INFORMAÇÕES FORNECIDAS PELO SAAE

Israel Demetrius Franchi  
Contador  
CRC: 1SP24153310-7

Wilson Roberto Cavaden  
Secretário de Finanças

Janaina de Castro  
Controladora


Juvenil Cirelli  
Prefeito Municipal

5110102

PREFEITURA MUNICIPAL DE SALTO  
 LRF, art 53, inciso III  
 DEMONSTRATIVO DO RESULTADO NOMINAL - PERÍODO: 6º BIMESTRE DE 2014

ESPECIFICAÇÃO	SALDO		
	Em 31 de Dez/2013	No Bimestre Anterior	No Bimestre Atual
DÍVIDA CONSOLIDADA (I)	28.206.224,29	29.122.526,17	39.805.796,88
<b>DEDUÇÕES (II)</b>	<b>18.076.347,86</b>	<b>29.337.675,59</b>	<b>25.881.970,71</b>
Ativo Disponível	18.670.353,81	29.387.691,14	26.726.349,03
Haveres Financeiros	45.924,98	52.435,84	46.502,10
(-) Restos a Pagar Processados	639.930,93	102.451,39	890.880,42
<b>DÍVIDA CONSOLIDADA LÍQUIDA (III) = (I-II)</b>	<b>10.129.876,43</b>	<b>-215.149,42</b>	<b>13.923.826,17</b>
RECEITA DE PRIVATIZAÇÕES (IV)			
PASSIVOS RECONHECIDOS (V)	0,00	0,00	0,00
<b>DÍVIDA FISCAL LÍQUIDA (III+IV-V)</b>	<b>10.129.876,43</b>	<b>-215.149,42</b>	<b>13.923.826,17</b>
ESPECIFICAÇÃO	PERÍODO DE REFERÊNCIA		
	No Bimestre	Jan até o Bimestre	
<b>RESULTADO NOMINAL</b>	<b>14.138.975,59</b>	<b>3.793.949,74</b>	
DISCRIMINAÇÃO DA META FISCAL			
META DE RESULTADO NOMINAL FIXADA NO ANEXO DE METAS FISCAIS DA LDO P/ O EXERCÍCIO DE REFERÊNCIA		0,00	

NOTA: TODAS AS INFORMAÇÕES CONSTANTES DESTES RELATÓRIOS FORAM COLHIDAS DO SISTEMA GIAP - SISP E ENCONTRAM-SE CONSOLIDADAS COM AS INFORMAÇÕES FORNECIDAS PELO SARE

  
 Israel Demétrius Franchi  
 Contador  
 CRC: 1SP241533/O-7

  
 Janaina de Castro  
 Controladoria

  
 Wilson Roberto Cavaden  
 Secretário de Finanças

  
 Juvenil Crelli  
 Prefeito Municipal

  
 30/01/15

PREFEITURA MUNICIPAL DE SALTO  
LRF, art 53, inciso III  
DEMONSTRATIVO DO RESULTADO PRIMÁRIO - PERÍODO: 6º BIMESTRE DE 2014

RECEITAS FISCAIS	PREVISÃO ANUAL INICIAL	PREVISÃO ANUAL ATUALIZADA	RECEITAS REALIZADAS ATÉ O BIMESTRE
<b>RECEITAS FISCAIS CORRENTES(I)</b>	<b>262.683.997,15</b>	<b>282.667.649,15</b>	<b>286.286.971,83</b>
Receita Tributária	59.666.900,00	59.666.900,00	55.939.762,19
Receita de Contribuição	0,00	0,00	0,00
Receita Previdenciária	0,00	0,00	0,00
Outras Contribuições	0,00	0,00	0,00
Receita Patrimonial Líquida	240.000,00	240.000,00	155.215,15
Receita Patrimonial	1.078.500,00	1.078.500,00	2.290.792,32
(-)Aplicações Financeiras	838.500,00	838.500,00	2.135.577,17
Transferências Correntes	182.070.897,15	182.070.897,15	198.995.684,08
Demais Receitas Correntes	20.706.200,00	40.689.852,00	31.196.310,41
Dívida Ativa	9.610.100,00	9.610.100,00	4.938.946,62
Diversas Receitas Correntes	11.096.100,00	31.079.752,00	26.257.363,79
<b>RECEITAS DE CAPITAL(II)</b>	<b>62.291.048,00</b>	<b>62.291.048,00</b>	<b>8.258.122,47</b>
Operações de Crédito(III)	13.500.000,00	13.500.000,00	1.027.019,61
Amortização de Empréstimos(IV)	0,00	0,00	0,00
Alienação de Ativos(V)	0,00	0,00	0,00
Transferências de Capital	48.791.048,00	48.791.048,00	7.231.102,86
Convênios	48.791.048,00	48.791.048,00	7.231.102,86
Outras Transferências de Capital	0,00	0,00	0,00
Outras Receitas de Capital	0,00	0,00	0,00
<b>RECEITAS FISCAIS DE CAPITAL (VI) = (II-III-IV-V)</b>	<b>48.791.048,00</b>	<b>48.791.048,00</b>	<b>7.231.102,86</b>
<b>DEDUÇÕES DA RECEITA(VII)</b>	<b>23.568.000,00</b>	<b>23.568.000,00</b>	<b>25.594.594,80</b>
<b>RECEITAS FISCAIS LÍQUIDAS(VIII)=(I+VI-VII)</b>	<b>287.907.045,15</b>	<b>307.890.697,15</b>	<b>267.923.479,89</b>
DESPESAS FISCAIS	DOTAÇÃO ANUAL INICIAL	DOTAÇÃO ANUAL ATUALIZADA	DESPESAS LIQUIDADAS ATÉ O BIMESTRE
<b>DESPESAS CORRENTES(VIII)</b>	<b>236.179.261,15</b>	<b>260.026.320,92</b>	<b>241.943.327,62</b>
Pessoal e Encargos Sociais	94.269.745,00	116.509.520,57	113.987.830,93
Juros e Encargos da Dívida(IX)	0,00	0,00	0,00
Outras Despesas Correntes	141.909.516,15	143.516.800,35	127.955.496,69
<b>DESPESAS FISCAIS CORRENTES(X)=(VIII-IX)</b>	<b>236.179.261,15</b>	<b>260.026.320,92</b>	<b>241.943.327,62</b>
<b>DESPESAS DE CAPITAL(XI)</b>	<b>81.530.185,00</b>	<b>81.814.528,23</b>	<b>16.748.130,17</b>
Investimentos	76.594.107,00	78.542.025,23	13.481.095,38
Inversões Financeiras	0,00	0,00	0,00
Concessões de Empréstimos(XII)	0,00	0,00	0,00
Aquisição de Título de Capital já Integralizado(XIII)	0,00	0,00	0,00
Demais Inversões Financeiras	0,00	0,00	0,00
Amortização da Dívida (XIV)	4.936.078,00	3.272.503,00	3.267.034,79
<b>DESPESAS FISCAIS DE CAPITAL(XV)=(XI-XII-XIII-XIV)</b>	<b>76.594.107,00</b>	<b>78.542.025,23</b>	<b>13.481.095,38</b>
<b>RESERVA DE CONTINGÊNCIA(XVI)</b>	<b>4.649.751,00</b>	<b>0,00</b>	<b>0,00</b>
<b>DESPESAS FISCAIS LÍQUIDAS(XVII)=(X+XV+XVI)</b>	<b>317.423.119,15</b>	<b>338.568.346,15</b>	<b>255.424.423,00</b>
<b>RESULTADO PRIMÁRIO(VIII-XVII)</b>	<b>-29.516.074,00</b>	<b>-30.677.649,00</b>	<b>12.499.056,89</b>
DISCRIMINAÇÃO DA META FISCAL			
META DE RESULTADO PRIMÁRIO FIXADA NO ANEXO DE METAS FISCAIS DA LDO P/O EXERCÍCIO DE REFERÊNCIA			10.507.329,00

NOTA: TODAS AS INFORMAÇÕES CONSTANTES DESTES RELATÓRIOS FORAM COLHIDAS DO SISTEMA GIAP - SISP E ENCONTRAM-SE CONSOLIDADAS COM AS INFORMAÇÕES FORNECIDAS PELO SAAE

Israel Demétrius Franchi  
Contador  
CRC/15P241533/O-7

Janaina de Castro  
Controladoria

Wilson Roberto Cayeden  
Secretário de Finanças

Juvenil Cirelli  
Prefeito Municipal

30/06/15

PREFEITURA MUNICIPAL DE SALTO

LRF, art 53, inciso V

DEMONSTRATIVO DE RESTOS A PAGAR - PERÍODO: 6º BIMESTRE DE 2014

PODER/ÓRGÃO	Saldo de Exercícios Anteriores		Movimentação até o Bimestre						Inscrição ao Final do Exercício		Saldo até o Bimestre		
	Processados	Não Processados	Pagamentos		Cancelamentos		Processados	Não Processados	Processados	Não Processados	Processados	Não Processados	
			Processados	Não Processados	Processados	Não Processados							
<b>EXECUTIVO</b>													
Prefeitura Municipal	636.180,93	5.936.487,15	5.586.696,67	533.729,54	5.022.237,61	102.451,39	603.067,59	795.707,51	5.857.023,97	0,00	311.181,95	0,00	311.181,95
Fonte 01	636.180,93	5.936.487,15	5.555.967,15	533.729,54	5.022.237,61	102.451,39	603.067,59	795.707,51	5.850.466,62	0,00	311.181,95	0,00	311.181,95
Fonte 02	533.729,54	3.757.249,33	3.815.294,56	533.729,54	3.281.565,02	0,00	475.684,31	81.436,22	3.056.744,21	0,00	0,00	0,00	0,00
Fonte 05	0,00	277.986,75	277.320,45	0,00	277.320,45	0,00	666,30	585.715,70	658.385,94	0,00	0,00	0,00	0,00
Fonte 07	102.451,39	333.321,00	281.196,30	0,00	281.196,30	102.451,39	52.124,70	128.555,59	2.135.336,47	0,00	311.181,95	0,00	311.181,95
Fonte 07	0,00	1.567.930,07	1.182.155,84	0,00	1.182.155,84	0,00	74.592,28	0,00	0,00	0,00	0,00	0,00	0,00
<b>Serviço Autônomo de Água e Esgoto</b>													
Fonte 01	0,00	0,00	30.729,52	0,00	0,00	0,00	0,00	0,00	6.557,35	0,00	0,00	0,00	0,00
Fonte 01	0,00	0,00	30.729,52	0,00	0,00	0,00	0,00	0,00	6.557,35	0,00	0,00	0,00	0,00
<b>LEGISLATIVO</b>													
Camara Municipal	0,00	0,00	0,00	0,00	0,00	0,00	0,00	0,00	0,00	0,00	0,00	0,00	0,00
Fonte 01	0,00	0,00	0,00	0,00	0,00	0,00	0,00	0,00	0,00	0,00	0,00	0,00	0,00
<b>TOTAL</b>	<b>636.180,93</b>	<b>5.936.487,15</b>	<b>5.586.696,67</b>	<b>533.729,54</b>	<b>5.022.237,61</b>	<b>102.451,39</b>	<b>603.067,59</b>	<b>795.707,51</b>	<b>5.857.023,97</b>	<b>0,00</b>	<b>311.181,95</b>	<b>0,00</b>	<b>311.181,95</b>

NOTA: TODAS AS INFORMAÇÕES CONSTANTES DESTA RELATÓRIO FORAM COLHIDAS DO SISTEMA GIAP - SISF E ENCONTRAM-SE CONSOLIDADAS COM AS INFORMAÇÕES FORNECIDAS PELO SIAE

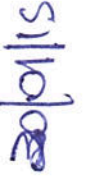
  
Janaina de Castro  
Controladoria

  
Wilson Roberto Cavaden  
Secretário de Finanças

  
Juvenal Crehler  
Prefeito Municipal

  
Israel Demétrius Franchi  
Cofundador  
CRC: 1SP241538/O-7






PREFEITURA MUNICIPAL DE SALTO  
DEMONSTRATIVO DAS RECEITAS E DESPESAS PREVIDENCIÁRIAS - PERÍODO 6º BIMESTRE DE 2014


LRF, artigo 53, inciso II

RECEITAS PREVIDENCIÁRIAS	PREVISÃO ANUAL INICIAL	PREVISÃO ANUAL ATUALIZADA	RECEITAS PREVISTAS ATÉ O BIMESTRE	RECEITAS REALIZADAS ATÉ O BIMESTRE
<b>RECEITAS CORRENTES (I)</b>	<b>0,00</b>	<b>0,00</b>	<b>0,00</b>	<b>0,00</b>
Receitas de Contribuições	0,00	0,00	0,00	0,00
Contribuição do Servidor Ativo Civil	0,00	0,00	0,00	0,00
Contribuição do Servidor Inativo Civil	0,00	0,00	0,00	0,00
Contribuição do Pensionista Civil	0,00	0,00	0,00	0,00
Compensação Previdenciária entre RGPS e RPPS	0,00	0,00	0,00	0,00
Receita Patrimonial	0,00	0,00	0,00	0,00
Receitas Imobiliárias	0,00	0,00	0,00	0,00
Receitas de Valores Mobiliários	0,00	0,00	0,00	0,00
Outras Receitas Patrimoniais	0,00	0,00	0,00	0,00
Outras Receitas Correntes	0,00	0,00	0,00	0,00
<b>RECEITAS DE CAPITAL (II)</b>	<b>0,00</b>	<b>0,00</b>	<b>0,00</b>	<b>0,00</b>
Alienação de Bens	0,00	0,00	0,00	0,00
Outras receitas de capital	0,00	0,00	0,00	0,00
<b>RECEITAS INTRA-ORÇAMENTÁRIAS (III)</b>	<b>0,00</b>	<b>0,00</b>	<b>0,00</b>	<b>0,00</b>
Contribuição Patronal do Exercício	0,00	0,00	0,00	0,00
Contribuição Patronal Ativo Civil	0,00	0,00	0,00	0,00
Contribuição Patronal Inativo Civil	0,00	0,00	0,00	0,00
Contribuição Patronal Pensionista Civil	0,00	0,00	0,00	0,00
Contribuição Patronal de Exercícios Anteriores	0,00	0,00	0,00	0,00
Contribuição Patronal Ativo Civil	0,00	0,00	0,00	0,00
Contribuição Patronal Inativo Civil	0,00	0,00	0,00	0,00
Contribuição Patronal Pensionista Civil	0,00	0,00	0,00	0,00
<b>DÉFICIT (IV)</b>	<b>0,00</b>	<b>0,00</b>	<b>0,00</b>	<b>0,00</b>
<b>OUTROS APORTES FINANCEIROS AO RPPS (V)</b>	<b>0,00</b>	<b>0,00</b>	<b>0,00</b>	<b>0,00</b>
<b>TOTAL DAS RECEITAS PREVIDENCIÁRIAS (VI) = (I+II+III+IV+V)</b>	<b>0,00</b>	<b>0,00</b>	<b>0,00</b>	<b>0,00</b>
DESPESAS PREVIDENCIÁRIAS	DOTAÇÃO INICIAL	DOTAÇÃO ATUALIZADA	DESPESAS EMPENHADAS ATÉ O BIMESTRE	DESPESAS LIQUIDADAS ATÉ O BIMESTRE
<b>ADMINISTRAÇÃO (VII)</b>	<b>0,00</b>	<b>0,00</b>	<b>0,00</b>	<b>0,00</b>
Despesas Correntes	0,00	0,00	0,00	0,00
Despesas de Capital	0,00	0,00	0,00	0,00
<b>PREVIDÊNCIA SOCIAL (VIII)</b>	<b>0,00</b>	<b>0,00</b>	<b>0,00</b>	<b>0,00</b>
Aposentadorias	0,00	0,00	0,00	0,00
Pensões	0,00	0,00	0,00	0,00
Outros Benefícios Previdenciários	0,00	0,00	0,00	0,00
Outras Despesas Previdenciárias	0,00	0,00	0,00	0,00
Compensação Previdenciária de Aposentadoria entre o RPPS e o RGPS	0,00	0,00	0,00	0,00
Compensação Previdenciária de Pensões entre o RPPS e o RGPS	0,00	0,00	0,00	0,00
<b>RESERVA DO RPPS (SUPERÁVIT PREVISTO NO ORÇAMENTO) (IX)</b>	<b>0,00</b>	<b>0,00</b>	<b>0,00</b>	<b>0,00</b>
<b>TOTAL DAS DESPESAS PREVIDENCIÁRIAS (X)=(VII+VIII+IX)</b>	<b>0,00</b>	<b>0,00</b>	<b>0,00</b>	<b>0,00</b>
<b>RESULTADO PREVIDENCIÁRIO (XI) = (VI-X)</b>	<b>0,00</b>	<b>0,00</b>	<b>0,00</b>	<b>0,00</b>

NOTA: TODAS AS INFORMAÇÕES CONSTANTES DESTA RELATÓRIO FORAM COLHIDAS DO SISTEMA GIAP - SISP E ENCONTRAM-SE CONSOLIDADAS COM AS INFORMAÇÕES FORNECIDAS PELO SAAE

  
Israel Demétrius Franchi  
Contador  
CRC: 1SP241533/O-7

  
Janaina de Castro  
Controladoria

  
Wilson Roberto Cavaden  
Secretário de Finanças

  
Juvênio Cirelli  
Prefeito Municipal

  
30/06/15