

PREFEITURA MUNICIPAL DE SALTO

LRF - art 52, alíneas "a" e "b" do inciso I, alíneas "a" e "b" do inciso II e §1º do Caput

RELATÓRIO RESUMIDO DA EXECUÇÃO ORÇAMENTÁRIA - RREO - BALANÇO ORÇAMENTÁRIO - PERÍODO : 4º BIMESTRE DE 2014

| RECEITAS | Previsão Inicial | Previsão Atualizada | Previsões até o Bimestre | Realizadas até o Bimestre | Saldo a Realizar | | | |
|---|-----------------------|--------------------------|--------------------------|---------------------------|-----------------------|-----------------------|----------------------|---------------------|
| RECEITAS CORRENTES | | | | | | | | |
| RECEITA TRIBUTÁRIA | 283.636.149,15 | 283.636.149,15 | 189.085.434,48 | 191.425.498,83 | 92.210.650,32 | | | |
| RECEITA DE CONTRIBUIÇÕES | 59.666.900,00 | 59.666.900,00 | 39.777.933,28 | 37.047.422,70 | 22.619.477,30 | | | |
| RECEITA PATRIMONIAL | 0,00 | 0,00 | 0,00 | 0,00 | 0,00 | | | |
| RECEITA DE SERVIÇOS | 1.078.500,00 | 1.078.500,00 | 718.997,28 | 1.521.427,67 | -442.927,67 | | | |
| TRANSFERÊNCIAS CORRENTES | 20.113.652,00 | 20.113.652,00 | 13.403.772,32 | 12.491.310,78 | 7.622.341,22 | | | |
| OUTRAS RECEITAS CORRENTES | 182.070.897,15 | 182.070.897,15 | 121.380.598,40 | 132.970.927,99 | 49.099.969,16 | | | |
| RECEITAS DE CAPITAL | | | | | | | | |
| OPERAÇÕES DE CRÉDITO | 20.706.200,00 | 20.706.200,00 | 13.804.133,20 | 7.394.409,69 | 13.311.790,31 | | | |
| ALIENAÇÃO DE BENS | 62.291.048,00 | 62.291.048,00 | 41.522.801,60 | 6.964.505,94 | 55.326.542,06 | | | |
| TRANSFERÊNCIAS DE CAPITAL | 13.500.000,00 | 13.500.000,00 | 9.000.000,00 | 824.631,67 | 12.675.368,33 | | | |
| (C) DEDUÇÕES DA RECEITA | 48.791.048,00 | 48.791.048,00 | 32.522.801,60 | 6.139.874,27 | 42.651.173,73 | | | |
| SUBTOTAL DAS RECEITAS (I) | 322.359.197,15 | 322.359.197,15 | 214.896.236,16 | 181.002.816,84 | 141.356.380,31 | | | |
| OPERAÇÕES DE CRÉDITO - REFINANCIAMENTO (II) | 0,00 | 0,00 | 0,00 | 0,00 | 0,00 | | | |
| SUBTOTAL COM REFINANCIAMENTO (III) = (I + II) | 322.359.197,15 | 322.359.197,15 | 214.896.236,16 | 181.002.816,84 | 141.356.380,31 | | | |
| DEFICIT (IV) | 0,00 | 0,00 | 0,00 | 0,00 | 0,00 | | | |
| TOTAL (V) = (III + IV) | 322.359.197,15 | 322.359.197,15 | 214.896.236,16 | 181.002.816,84 | 141.356.380,31 | | | |
| DESPESAS | Dotação Inicial Anual | Dotação Atualizada Anual | Empenhado até o Bimestre | Liquidado até o Bimestre | Pago até o Bimestre | Saldo a Empenhar | Saldo a Liquidar | Saldo a Pagar |
| DESPESAS CORRENTES | | | | | | | | |
| PESSOAL E ENCARGOS SOCIAIS | 236.179.261,15 | 251.304.762,68 | 213.896.922,66 | 163.494.002,77 | 156.261.721,34 | 37.407.839,92 | 50.402.919,89 | 7.232.281,43 |
| JUROS E ENCARGOS DA DÍVIDA | 94.269.745,00 | 101.116.204,71 | 95.248.574,66 | 71.932.213,37 | 69.780.776,98 | 5.867.630,05 | 23.316.361,29 | 2.151.436,39 |
| OUTRAS DESPESAS CORRENTES | 141.909.516,15 | 150.188.557,87 | 118.648.348,00 | 91.561.789,40 | 86.480.944,36 | 31.540.209,87 | 27.086.588,60 | 5.080.845,04 |
| DESPESAS DE CAPITAL | | | | | | | | |
| INVESTIMENTOS | 81.530.185,00 | 84.842.946,89 | 20.080.028,95 | 11.820.464,11 | 11.021.170,92 | 64.762.919,94 | 8.259.562,84 | 799.293,19 |
| INVERSOES FINANCEIRAS | 76.594.107,00 | 81.003.443,89 | 16.240.523,95 | 9.383.329,07 | 8.735.683,26 | 64.762.919,94 | 6.857.194,88 | 647.645,81 |
| AMORTIZAÇÃO REFINANCIAMENTO DA DÍVIDA | 4.936.078,00 | 3.839.503,00 | 3.839.503,00 | 2.437.135,04 | 2.285.487,66 | 0,00 | 1.402.367,96 | 151.647,38 |
| RESERVA DE CONTINGENCIA | 4.649.751,00 | 1.016.093,48 | 0,00 | 0,00 | 0,00 | 1.016.093,48 | 0,00 | 0,00 |
| SUBTOTAL DAS DESPESAS (VI) | 322.359.197,15 | 337.163.802,95 | 233.976.949,61 | 175.314.466,88 | 167.282.892,26 | 103.196.853,34 | 58.662.482,73 | 8.031.574,62 |
| AMORTIZAÇÃO DA DÍVIDA - REFINANCIAMENTO (VII) | 0,00 | 0,00 | 0,00 | 0,00 | 0,00 | 0,00 | 0,00 | 0,00 |
| SUBTOTAL COM REFINANCIAMENTO (VIII) = (VI+VII) | 322.359.197,15 | 337.163.802,95 | 233.976.949,61 | 175.314.466,88 | 167.282.892,26 | 103.196.853,34 | 58.662.482,73 | 8.031.574,62 |
| SUPERAVIT (IX) | 0,00 | 0,00 | 0,00 | 5.688.349,96 | 0,00 | 103.196.853,34 | 0,00 | 0,00 |
| TOTAL (X) = (VIII + IX) | 322.359.197,15 | 337.163.802,95 | 233.976.949,61 | 181.002.816,84 | 167.282.892,26 | 103.196.853,34 | 58.662.482,73 | 8.031.574,62 |

NOTA: TODAS AS INFORMAÇÕES CONSTANTES DESTES RELATÓRIO FORAM COLHIDAS DO SISTEMA GIAP - SISP E ENCONTRAM-SE CONSOLIDADAS COM AS INFORMAÇÕES FORNECIDAS PELO SAPE

Israel Demétrius Franchi
Contador

15P241533/O-7

Simone Prado Al Vallero
Controladora

Wilson Roberto Cavaden
Secretário de Finanças

Juvenil Cirelli
Prefeito Municipal

PREFEITURA MUNICIPAL DE SALTO

LRF, art 52, Inciso II, alínea "c"

RELATÓRIO RESUMIDO DA EXECUÇÃO ORÇAMENTÁRIA - RREO - DEMONSTRATIVO DAS DESPESAS POR FUNÇÃO E SUBFUNÇÃO

PERÍODO : 4º BIMESTRE DE 2014

| Cód. Função | Cód. Subf. | FUNÇÃO / SUBFUNÇÃO | DOTAÇÃO INICIAL | CRÉDITOS ADICIONAIS / ANULAÇÕES | DOTAÇÃO ATUALIZADA | DESPESAS EMPENHADAS ATÉ O BIMESTRE | SALDO A EMPENHAR | DESPESAS LIQUIDADAS ATÉ O BIMESTRE | SALDO A LIQUIDAR |
|--------------|------------|---------------------------------------|-----------------------|---------------------------------|-----------------------|------------------------------------|-----------------------|------------------------------------|----------------------|
| 1 | 0 | LEGISLATIVO | 4.994.000,00 | 0,00 | 4.994.000,00 | 2.493.201,78 | 2.500.798,22 | 2.493.201,78 | 0,00 |
| 1 | 31 | Ação Legislativa | 4.994.000,00 | 0,00 | 4.994.000,00 | 2.493.201,78 | 2.500.798,22 | 2.493.201,78 | 0,00 |
| 4 | 0 | ADMINISTRAÇÃO | 35.830.300,00 | -3.383.774,09 | 32.446.525,91 | 20.742.966,91 | 11.703.559,00 | 14.402.427,41 | 6.340.539,50 |
| 4 | 122 | Administração Geral | 19.404.300,00 | -2.741.169,27 | 16.663.130,73 | 15.530.928,21 | 1.132.202,52 | 11.114.917,71 | 4.416.010,50 |
| 4 | 123 | Administração Financeira | 14.936.000,00 | -630.000,00 | 14.306.000,00 | 4.214.575,92 | 10.091.424,08 | 2.599.456,45 | 1.615.119,47 |
| 4 | 128 | Formação de Rec. Humanos | 200.000,00 | -170.000,00 | 30.000,00 | 27.231,30 | 2.768,70 | 27.231,30 | 0,00 |
| 4 | 131 | Comunicação Social | 1.290.000,00 | 157.395,18 | 1.447.395,18 | 970.231,48 | 477.163,70 | 660.821,95 | 309.409,53 |
| 6 | 0 | SEGURANÇA PÚBLICA | 11.734.000,00 | 1.996.037,42 | 13.730.037,42 | 11.896.073,44 | 1.833.963,98 | 8.779.761,73 | 3.116.311,71 |
| 6 | 122 | Administração Geral | 11.734.000,00 | 1.996.037,42 | 13.730.037,42 | 11.896.073,44 | 1.833.963,98 | 8.779.761,73 | 3.116.311,71 |
| 8 | 0 | ASSISTÊNCIA SOCIAL | 6.582.997,15 | 1.499.585,75 | 8.082.582,90 | 5.146.706,04 | 2.935.876,86 | 3.746.243,49 | 1.400.462,55 |
| 8 | 122 | Administração Geral | 2.469.707,00 | 486.758,42 | 2.956.465,42 | 2.776.447,96 | 180.017,46 | 1.980.320,22 | 796.127,74 |
| 8 | 241 | Assistência ao Idoso | 60.000,00 | -1.000,00 | 59.000,00 | 0,00 | 59.000,00 | 0,00 | 0,00 |
| 8 | 243 | Assist. à Criança e ao Adolescente | 645.800,00 | 243.104,72 | 888.904,72 | 780.740,34 | 108.164,38 | 780.740,34 | 0,00 |
| 8 | 244 | Assistência Comunitária | 3.407.490,15 | 770.722,61 | 4.178.212,76 | 1.589.517,74 | 2.588.695,02 | 985.182,93 | 604.334,81 |
| 10 | 0 | SAÚDE | 70.906.900,00 | 5.471.599,38 | 76.378.499,38 | 70.074.043,03 | 6.304.456,35 | 53.645.640,99 | 16.428.402,04 |
| 10 | 122 | Administração Geral | 29.136.000,00 | -479.708,84 | 28.656.291,16 | 28.076.174,00 | 580.117,16 | 21.153.335,50 | 6.922.838,50 |
| 10 | 301 | Atenção Básica | 4.854.000,00 | 3.874.939,57 | 8.758.939,57 | 5.867.888,14 | 2.891.051,43 | 3.563.644,56 | 2.304.243,58 |
| 10 | 302 | Assistência Hospitalar e Ambulatorial | 34.824.900,00 | 917.688,61 | 35.742.588,61 | 34.294.929,36 | 1.447.659,25 | 27.404.617,60 | 6.890.311,76 |
| 10 | 303 | Suporte Profilático e Terapêutico | 1.577.000,00 | 758.789,81 | 2.335.789,81 | 1.436.287,42 | 899.502,39 | 1.222.330,40 | 213.957,02 |
| 10 | 304 | Vigilância Sanitária | 210.000,00 | 178.546,22 | 388.546,22 | 147.680,09 | 240.866,13 | 117.345,06 | 30.335,03 |
| 10 | 305 | Vigilância Epidemiológica | 275.000,00 | 221.344,01 | 496.344,01 | 251.084,02 | 245.259,99 | 184.367,87 | 66.716,15 |
| 12 | 0 | EDUCAÇÃO | 70.942.487,00 | 6.160.665,47 | 77.103.152,47 | 65.771.354,46 | 11.331.798,01 | 47.193.741,08 | 18.577.613,38 |
| 12 | 122 | Administração Geral | 13.665.417,00 | 3.763.321,48 | 17.428.738,48 | 16.719.733,75 | 709.004,73 | 8.951.309,42 | 7.768.424,33 |
| 12 | 361 | Ensino Fundamental | 42.068.000,00 | 1.664.028,41 | 43.732.028,41 | 39.196.472,03 | 4.535.556,38 | 31.054.527,83 | 8.141.944,20 |
| 12 | 365 | Educação Infantil | 15.187.070,00 | 746.215,56 | 15.933.285,56 | 9.846.048,68 | 6.087.236,90 | 7.180.103,83 | 2.665.944,85 |
| 12 | 366 | Educação de Jovens e Adultos | 22.000,00 | -12.900,00 | 9.100,00 | 9.100,00 | 0,00 | 7.800,00 | 1.300,00 |
| 13 | 0 | CULTURA | 7.410.000,00 | -59.960,00 | 7.350.040,00 | 4.235.767,07 | 3.114.272,93 | 3.425.026,47 | 810.740,60 |
| 13 | 122 | Administração Geral | 4.390.000,00 | 60.000,00 | 4.450.000,00 | 4.126.567,07 | 323.432,93 | 3.353.763,97 | 772.803,10 |
| 13 | 392 | Difusão Cultural | 3.020.000,00 | -119.960,00 | 2.900.040,00 | 109.200,00 | 2.790.840,00 | 71.262,50 | 37.937,50 |
| 15 | 0 | URBANISMO | 21.176.668,00 | 769.932,48 | 21.946.600,48 | 11.426.056,63 | 10.520.543,85 | 7.567.870,97 | 3.858.185,66 |
| 15 | 122 | Administração Geral | 11.512.000,00 | -1.722.189,29 | 9.789.810,71 | 8.715.979,52 | 1.073.831,19 | 7.011.775,37 | 1.704.204,15 |
| 15 | 451 | Infra-estrutura Urbana | 9.664.668,00 | 2.492.121,77 | 12.156.789,77 | 2.710.077,11 | 9.446.712,66 | 556.095,60 | 2.153.981,51 |
| 16 | 0 | HABITAÇÃO | 475.000,00 | -11.682,11 | 463.317,89 | 350.454,73 | 112.863,16 | 171.039,09 | 179.415,64 |
| 16 | 482 | Habitação Urbana | 475.000,00 | -11.682,11 | 463.317,89 | 350.454,73 | 112.863,16 | 171.039,09 | 179.415,64 |
| 17 | 0 | SANEAMENTO | 37.107.652,00 | 50.000,00 | 37.157.652,00 | 15.566.322,84 | 21.591.329,16 | 13.175.722,78 | 2.390.600,06 |
| 17 | 122 | Administração Geral | 0,00 | 50.000,00 | 50.000,00 | 49.819,39 | 180,61 | 47.264,55 | 2.554,84 |
| 17 | 512 | Saneamento Básico Urbano | 37.107.652,00 | 0,00 | 37.107.652,00 | 15.516.503,45 | 21.591.148,55 | 13.128.458,23 | 2.388.045,22 |
| 18 | 0 | GESTÃO AMBIENTAL | 18.715.645,00 | 6.148.335,00 | 24.863.980,00 | 13.369.594,11 | 11.494.385,89 | 12.230.965,10 | 1.138.629,01 |
| 18 | 122 | Administração Geral | 17.545.645,00 | 6.567.325,00 | 24.112.970,00 | 13.369.594,11 | 10.743.375,89 | 12.230.965,10 | 1.138.629,01 |
| 18 | 541 | Preservação e conserv. Ambiental | 1.170.000,00 | -418.990,00 | 751.010,00 | 0,00 | 751.010,00 | 0,00 | 0,00 |
| 22 | 0 | INDUSTRIA | 2.529.500,00 | -59.468,39 | 2.470.031,61 | 1.644.307,43 | 825.724,18 | 1.323.798,59 | 320.508,84 |
| 22 | 122 | Administração Geral | 2.529.500,00 | -59.468,39 | 2.470.031,61 | 1.644.307,43 | 825.724,18 | 1.323.798,59 | 320.508,84 |
| 23 | 0 | COMÉRCIO E SERVIÇOS | 14.833.219,00 | 529.214,34 | 15.362.433,34 | 1.384.575,82 | 13.977.857,52 | 991.661,85 | 392.913,97 |
| 23 | 122 | Administração Geral | 780.000,00 | 344.296,60 | 1.124.296,60 | 1.017.491,70 | 106.805,10 | 758.395,88 | 259.095,82 |
| 23 | 695 | Turismo | 14.053.219,00 | 184.917,54 | 14.238.136,54 | 367.084,12 | 13.871.052,42 | 233.265,97 | 133.818,15 |
| 27 | 0 | DESPORTO E LAZER | 6.103.000,00 | -65.646,93 | 6.037.353,07 | 3.719.082,63 | 2.318.270,44 | 2.100.229,22 | 1.618.853,41 |
| 27 | 122 | Administração Geral | 2.855.000,00 | -159.946,93 | 2.695.053,07 | 2.306.548,41 | 388.504,66 | 1.884.368,91 | 422.179,50 |
| 27 | 812 | Desporto Comunitário | 3.248.000,00 | 94.300,00 | 3.342.300,00 | 1.412.534,22 | 1.929.765,78 | 215.860,31 | 1.196.673,91 |
| 28 | 0 | ENCARGOS ESPECIAIS | 8.368.078,00 | -606.575,00 | 7.761.503,00 | 6.156.442,89 | 1.605.060,31 | 4.967.136,33 | 2.089.306,36 |
| 28 | 843 | Serviços da Dívida Interna | 4.936.078,00 | -1.096.575,00 | 3.839.503,00 | 3.839.503,00 | 0,00 | 2.437.135,04 | 1.402.367,96 |
| 28 | 845 | Transferências | 2.282.000,00 | -110.000,00 | 2.172.000,00 | 2.101.284,96 | 70.715,04 | 1.414.346,56 | 686.938,40 |
| 28 | 846 | Outros Encargos Especiais | 1.150.000,00 | 600.000,00 | 1.750.000,00 | 215.654,73 | 1.534.345,27 | 215.654,73 | 0,00 |
| | | RESERVA DE CONTINGÊNCIA | 4.649.751,00 | -3.633.657,52 | 1.016.093,48 | 0,00 | 1.016.093,48 | 0,00 | 0,00 |
| TOTAL | | | 322.359.197,15 | 14.804.605,80 | 337.163.802,95 | 233.976.949,61 | 103.186.853,34 | 175.314.466,88 | 58.662.482,73 |

NOTA: TODAS AS INFORMAÇÕES CONSTANTES DESTES RELATÓRIOS FORAM EXTRAÍDAS DO SISTEMA GIAP - SISP E ENCONTRAM-SE CONSOLIDADAS COM AS INFORMAÇÕES FORNECIDAS PELOS SAES

Israel Demotrius Franchi
Contador
CRC: 1SP241533/O-7

Simone Prado A. Valle
Controladoria

Wilson Roberto Cavaden
Secretário de Finanças

Juvenil Cirelli
Prefeito Municipal

PREFEITURA MUNICIPAL DE SALTO

LRF, art 53, inciso I

DEMONSTRATIVO DE APURAÇÃO DA RECEITA CORRENTE LÍQUIDA - RCL - PERÍODO: 4º BIMESTRE DE 2014

EVOLUÇÃO DA RECEITA REALIZADA NOS ÚLTIMOS DOZE MESES


| ESPECIFICAÇÃO | RECEITAS CORRENTES | | | | | | | | | | | | Total 12 meses |
|------------------------------------|----------------------|----------------------|----------------------|----------------------|----------------------|----------------------|----------------------|----------------------|----------------------|----------------------|----------------------|----------------------|-----------------------|
| | set/13 | out/13 | nov/13 | dez/13 | jan/14 | fev/14 | mar/14 | abr/14 | mai/14 | jun/14 | jul/14 | ago/14 | |
| RECEITA TRIBUTÁRIA | 3.718.376,10 | 3.553.366,90 | 4.385.838,76 | 3.230.650,75 | 7.022.915,34 | 5.728.274,06 | 3.483.118,41 | 3.456.289,16 | 4.398.416,03 | 3.568.383,43 | 4.762.198,22 | 4.627.848,05 | 51.995.655,21 |
| RECEITA DE CONTRIBUIÇÕES | 0,00 | 0,00 | 0,00 | 0,00 | 0,00 | 0,00 | 0,00 | 0,00 | 0,00 | 0,00 | 0,00 | 0,00 | 0,00 |
| RECEITA PATRIMONIAL | 145.569,14 | 167.111,58 | 129.007,99 | 131.976,93 | 144.957,28 | 172.043,21 | 211.134,19 | 218.202,00 | 209.024,61 | 185.295,16 | 190.221,33 | 190.549,89 | 2.095.093,30 |
| RECEITA AGROPECUÁRIA | 0,00 | 0,00 | 0,00 | 0,00 | 0,00 | 0,00 | 0,00 | 0,00 | 0,00 | 0,00 | 0,00 | 0,00 | 0,00 |
| RECEITA INDUSTRIAL | 0,00 | 0,00 | 0,00 | 0,00 | 0,00 | 0,00 | 0,00 | 0,00 | 0,00 | 0,00 | 0,00 | 0,00 | 0,00 |
| RECEITA DE SERVIÇOS | 1.254.464,74 | 1.206.827,08 | 1.356.749,15 | 1.475.797,15 | 1.420.955,35 | 1.787.638,09 | 1.622.381,10 | 1.775.758,24 | 1.567.601,74 | 1.326.659,98 | 1.645.753,61 | 1.344.562,67 | 17.765.148,90 |
| TRANSFERÊNCIAS CORRENTES | 15.587.530,36 | 16.596.950,14 | 13.574.213,80 | 18.287.083,70 | 20.435.093,51 | 18.559.685,17 | 15.926.836,41 | 16.571.419,80 | 15.439.650,32 | 13.926.532,74 | 16.387.623,47 | 15.724.086,57 | 197.016.705,99 |
| OUTRAS RECEITAS CORRENTES | 1.073.352,40 | 902.214,16 | 802.784,63 | 1.909.355,99 | 1.530.993,36 | 1.159.273,39 | 680.368,04 | 1.019.362,79 | 895.668,75 | 644.225,80 | 756.399,15 | 708.118,41 | 12.082.116,87 |
| TOTAL RECEITAS CORRENTES(I) | 21.779.292,74 | 22.426.469,86 | 20.248.894,32 | 25.094.864,52 | 30.554.914,04 | 27.406.913,92 | 21.923.838,15 | 23.041.011,99 | 22.510.361,45 | 19.651.097,11 | 23.742.195,78 | 22.595.165,59 | 280.974.720,27 |
| DEDUÇÕES | | | | | | | | | | | | | |
| CONTRIBUIÇÃO DO SERVIDOR A RPPS | 0,00 | 0,00 | 0,00 | 0,00 | 0,00 | 0,00 | 0,00 | 0,00 | 0,00 | 0,00 | 0,00 | 0,00 | 0,00 |
| RECEITAS DE COMPENSAÇÃO | 0,00 | 0,00 | 0,00 | 0,00 | 0,00 | 0,00 | 0,00 | 0,00 | 0,00 | 0,00 | 0,00 | 0,00 | 0,00 |
| PREVIDENCIÁRIA | 0,00 | 0,00 | 0,00 | 0,00 | 0,00 | 0,00 | 0,00 | 0,00 | 0,00 | 0,00 | 0,00 | 0,00 | 0,00 |
| RESTOS A PAGAR CANCELADOS | 0,00 | 0,00 | 0,00 | 0,00 | 0,00 | 0,00 | 0,00 | 0,00 | 0,00 | 0,00 | 0,00 | 0,00 | 0,00 |
| RESULTADO DO FUNDEB | 0,00 | 0,00 | 0,00 | 0,00 | 0,00 | 0,00 | 0,00 | 0,00 | 0,00 | 0,00 | 0,00 | 0,00 | 0,00 |
| FUNDEB RETIDO | 1.890.707,98 | 1.949.531,58 | 1.878.245,73 | 2.284.542,16 | 3.031.558,14 | 2.518.310,48 | 2.096.387,18 | 1.967.393,53 | 2.061.968,87 | 1.471.661,89 | 2.168.725,21 | 1.871.192,63 | 25.398.215,38 |
| TOTAL DEDUÇÕES(II) | 1.890.707,98 | 1.949.531,58 | 1.878.245,73 | 2.284.542,16 | 3.031.558,14 | 2.518.310,48 | 2.096.387,18 | 1.967.393,53 | 2.061.968,87 | 1.471.661,89 | 2.168.725,21 | 1.871.192,63 | 25.398.215,38 |
| RECEITA CORRENTE LÍQUIDA | 19.888.584,76 | 20.476.938,28 | 18.370.648,59 | 22.810.322,36 | 27.523.356,70 | 24.888.603,44 | 19.827.450,97 | 21.073.618,46 | 20.448.392,58 | 17.979.435,22 | 21.573.470,57 | 20.723.962,96 | 255.584.504,89 |

NOTA: TODAS AS INFORMAÇÕES CONSTANTES DESTES RELATÓRIOS FORAM COLHIDAS DO SISTEMA SIAP - SISP E ENCONTRAM-SE CONSOLIDADAS COM AS INFORMAÇÕES FORNECIDAS PELO SAAE


Israel Demétrius Franchi
 Contador
 CRC: 1SP241533/O-7


Wilson Roberto Cavaden
 Secretário de Finanças



Simone Prado A. Valig
 Controladora



Juvencil Cirelli
 Prefeito Municipal

PREFEITURA MUNICIPAL DE SALTO
 LRF, art 53, inciso III
 DEMONSTRATIVO DO RESULTADO NOMINAL - PERÍODO: 4º BIMESTRE DE 2014

| ESPECIFICAÇÃO | SALDO | | |
|--|-----------------------|----------------------|---------------------|
| | Em 31 de Dez/2013 | No Bimestre Anterior | No Bimestre Atual |
| DÍVIDA CONSOLIDADA (I) | 28.206.224,29 | 29.896.927,94 | 29.517.948,49 |
| DEDUÇÕES (II) | 17.963.705,83 | 26.459.071,27 | 27.618.473,11 |
| Ativo Disponível | 18.603.636,76 | 27.123.232,39 | 27.669.077,79 |
| Haveres Financeiros | 0,00 | 0,00 | 51.846,71 |
| (-) Restos a Pagar Processados | 639.930,93 | 664.161,12 | 102.451,39 |
| DÍVIDA CONSOLIDADA LÍQUIDA (III) = (I-II) | 10.242.518,46 | 3.437.856,67 | 1.899.475,38 |
| RECEITA DE PRIVATIZAÇÕES (IV) | | | |
| PASSIVOS RECONHECIDOS (V) | 0,00 | 0,00 | 0,00 |
| DÍVIDA FISCAL LÍQUIDA (III+IV-V) | 10.242.518,46 | 3.437.856,67 | 1.899.475,38 |
| ESPECIFICAÇÃO | PERÍODO DE REFERÊNCIA | | |
| | No Bimestre | Jan até o Bimestre | |
| RESULTADO NOMINAL | -1.538.381,29 | -8.343.043,08 | |
| DISCRIMINAÇÃO DA META FISCAL | | | |
| META DE RESULTADO NOMINAL FIXADA NO ANEXO DE METAS FISCAIS DA LDO P/ O EXERCÍCIO DE REFERÊNCIA | | 0,00 | |

NOTA: TODAS AS INFORMAÇÕES CONSTANTES DESTES RELATÓRIOS FORAM COLHIDAS DO SISTEMA GIAP - SISP E ENCONTRAM-SE CONSOLIDADAS COM AS INFORMAÇÕES FORNECIDAS PELO SAAE


 Israel Demetrius Franchi
 Contador
 CRC: 1SP241533/O-7


 Simone Prado A. Valle
 Controladoria


 Wilson Roberto Caveden
 Secretário de Finanças


 Juvenil Cirelli
 Prefeito Municipal

PREFEITURA MUNICIPAL DE SALTO
 LRF, art 53, inciso III
 DEMONSTRATIVO DO RESULTADO PRIMÁRIO - PERÍODO: 4º BIMESTRE DE 2014

| RECEITAS FISCAIS | PREVISÃO ANUAL INICIAL | PREVISÃO ANUAL ATUALIZADA | RECEITAS REALIZADAS ATÉ O BIMESTRE |
|---|------------------------|---------------------------|------------------------------------|
| RECEITAS FISCAIS CORRENTES(I) | 262.683.997,15 | 282.667.649,15 | 189.999.981,61 |
| Receita Tributária | 59.666.900,00 | 59.666.900,00 | 37.047.422,70 |
| Receita de Contribuição | 0,00 | 0,00 | 0,00 |
| Receita Previdenciária | 0,00 | 0,00 | 0,00 |
| Outras Contribuições | 0,00 | 0,00 | 0,00 |
| Receita Patrimonial Líquida | 240.000,00 | 240.000,00 | 95.910,45 |
| Receita Patrimonial | 1.078.500,00 | 1.078.500,00 | 1.521.427,67 |
| (-) Aplicações Financeiras | 838.500,00 | 838.500,00 | 1.425.517,22 |
| Transferências Correntes | 182.070.897,15 | 182.070.897,15 | 132.970.927,99 |
| Demais Receitas Correntes | 20.706.200,00 | 40.689.852,00 | 19.885.720,47 |
| Dívida Ativa | 9.610.100,00 | 9.610.100,00 | 3.726.131,60 |
| Diversas Receitas Correntes | 11.096.100,00 | 31.079.752,00 | 16.159.588,87 |
| RECEITAS DE CAPITAL(II) | 62.291.048,00 | 62.291.048,00 | 6.964.505,94 |
| Operações de Crédito(III) | 13.500.000,00 | 13.500.000,00 | 824.631,67 |
| Amortização de Empréstimos(IV) | 0,00 | 0,00 | 0,00 |
| Alienação de Ativos(V) | 0,00 | 0,00 | 0,00 |
| Transferências de Capital | 48.791.048,00 | 48.791.048,00 | 6.139.874,27 |
| Convênios | 48.791.048,00 | 48.791.048,00 | 6.139.874,27 |
| Outras Transferências de Capital | 0,00 | 0,00 | 0,00 |
| Outras Receitas de Capital | 0,00 | 0,00 | 0,00 |
| RECEITAS FISCAIS DE CAPITAL (VI) = (II-III-IV-V) | 48.791.048,00 | 48.791.048,00 | 6.139.874,27 |
| DEDUÇÕES DA RECEITA(VII) | 23.568.000,00 | 23.568.000,00 | 17.387.187,93 |
| RECEITAS FISCAIS LÍQUIDAS(VIII)=(I+VI-VII) | 287.907.045,15 | 307.890.697,15 | 178.752.667,95 |
| DESPESAS FISCAIS | DOTAÇÃO ANUAL INICIAL | DOTAÇÃO ANUAL ATUALIZADA | DESPESAS LIQUIDADAS ATÉ O BIMESTRE |
| DESPESAS CORRENTES(VIII) | 236.179.261,15 | 251.304.762,58 | 163.494.002,77 |
| Pessoal e Encargos Sociais | 94.269.745,00 | 101.116.204,71 | 71.932.213,37 |
| Juros e Encargos da Dívida(IX) | 0,00 | 0,00 | 0,00 |
| Outras Despesas Correntes | 141.909.516,15 | 150.188.557,87 | 91.561.789,40 |
| DESPESAS FISCAIS CORRENTES(X)=(VIII-IX) | 236.179.261,15 | 251.304.762,58 | 163.494.002,77 |
| DESPESAS DE CAPITAL(XI) | 81.530.185,00 | 84.842.946,89 | 11.820.464,11 |
| Investimentos | 76.594.107,00 | 81.003.443,89 | 9.383.329,07 |
| Inversões Financeiras | 0,00 | 0,00 | 0,00 |
| Concessões de Empréstimos(XII) | 0,00 | 0,00 | 0,00 |
| Aquisição de Título de Capital já Integralizado(XIII) | 0,00 | 0,00 | 0,00 |
| Demais Inversões Financeiras | 0,00 | 0,00 | 0,00 |
| Amortização da Dívida (XIV) | 4.936.078,00 | 3.839.503,00 | 2.437.135,04 |
| DESPESAS FISCAIS DE CAPITAL(XV)=(XI-XII-XIII-XIV) | 76.594.107,00 | 81.003.443,89 | 9.383.329,07 |
| RESERVA DE CONTINGÊNCIA(XVI) | 4.649.751,00 | 1.016.093,48 | 0,00 |
| DESPESAS FISCAIS LÍQUIDAS(XVII)=(X+XV+XVI) | 317.423.119,15 | 333.324.299,95 | 172.877.331,84 |
| RESULTADO PRIMÁRIO(VIII-XVII) | -29.516.074,00 | -25.433.602,80 | 5.875.336,11 |
| DISCRIMINAÇÃO DA META FISCAL | | | |
| META DE RESULTADO PRIMÁRIO FIXADA NO ANEXO DE METAS FISCAIS DA LDO P/ O EXERCÍCIO DE REFERÊNCIA | | | 10.507.329,00 |

NOTA: TODAS AS INFORMAÇÕES CONSTANTES DESTA RELATÓRIO FORAM COLHIDAS DO SISTEMA G1P - SISP E ENCONTRAM-SE CONSOLIDADAS COM AS INFORMAÇÕES FORNECIDAS PELO SAAE

Israel Demetrius Franchi
 Contador
 CRC: 1SP241533/O-7

Simone Prado A. Valle
 Controladoria

Wilson Roberto Cavaden
 Secretário de Finanças

Juvenil Cirelli
 Prefeito Municipal

PREFEITURA MUNICIPAL DE SALTO

LRF, art 53, inciso V

DEMONSTRATIVO DE RESTOS A PAGAR - PERÍODO: 4º BIMESTRE DE 2014

Saldo a Pagar

| PODER/ÓRGÃO | Saldo de Exercícios Anteriores | | Liquidação | Movimentação até o Bimestre | | | | Inscrição ao Final do Exercício | | | Saldo até o Bimestre | |
|--|--------------------------------|-----------------|--------------|-----------------------------|---------------------------|-----------------|---------------|---------------------------------|-------------|-----------------|----------------------|-------------|
| | Processados | Não Processados | | Processados | Pagamentos até o Bimestre | | Cancelamentos | | Processados | Não Processados | | Processados |
| | | | | | Processados | Não Processados | Processados | Não Processados | | | | |
| EXECUTIVO | 636.180,93 | 5.936.487,15 | 5.413.751,11 | 533.729,54 | 4.712.361,14 | 0,00 | 92.824,15 | 0,00 | 0,00 | 102.451,39 | 1.131.301,86 | |
| Prefeitura Municipal | 636.180,93 | 5.936.487,15 | 5.352.292,07 | 533.729,54 | 4.712.361,14 | 0,00 | 92.824,15 | 0,00 | 0,00 | 102.451,39 | 1.131.301,86 | |
| Fonte 01 | 533.729,54 | 3.757.249,33 | 3.818.216,60 | 533.729,54 | 3.280.737,06 | 0,00 | 17.605,51 | 0,00 | 0,00 | 0,00 | 459.906,76 | |
| Fonte 02 | 0,00 | 277.986,75 | 277.320,45 | 0,00 | 277.320,45 | 0,00 | 0,00 | 0,00 | 0,00 | 0,00 | 666,30 | |
| Fonte 05 | 102.451,39 | 333.321,00 | 299.474,67 | 0,00 | 197.023,28 | 0,00 | 626,36 | 0,00 | 0,00 | 102.451,39 | 135.671,36 | |
| Fonte 07 | 0,00 | 1.567.930,07 | 957.280,35 | 0,00 | 957.280,35 | 0,00 | 74.592,28 | 0,00 | 0,00 | 0,00 | 536.057,44 | |
| Serviço Autonomo de Água e Esgoto | 0,00 | 0,00 | 61.459,04 | 0,00 | 0,00 | 0,00 | 0,00 | 0,00 | 0,00 | 0,00 | 0,00 | |
| Fonte 01 | 0,00 | 0,00 | 61.459,04 | 0,00 | 0,00 | 0,00 | 0,00 | 0,00 | 0,00 | 0,00 | 0,00 | |
| LEGISLATIVO | 0,00 | 0,00 | 0,00 | 0,00 | 0,00 | 0,00 | 0,00 | 0,00 | 0,00 | 0,00 | 0,00 | |
| Camara Municipal | 0,00 | 0,00 | 0,00 | 0,00 | 0,00 | 0,00 | 0,00 | 0,00 | 0,00 | 0,00 | 0,00 | |
| Fonte 01 | 0,00 | 0,00 | 0,00 | 0,00 | 0,00 | 0,00 | 0,00 | 0,00 | 0,00 | 0,00 | 0,00 | |
| TOTAL | 636.180,93 | 5.936.487,15 | 5.413.751,11 | 533.729,54 | 4.712.361,14 | 0,00 | 92.824,15 | 0,00 | 0,00 | 102.451,39 | 1.131.301,86 | |

NOTA: TODAS AS INFORMAÇÕES CONSTANTES DESSE RELATÓRIO FORAM COLHIDAS DO SISTEMA GIAP - SISP E ENCONTRAM-SE CONSOLIDADAS COM AS INFORMAÇÕES FORNECIDAS PELO SIAPE

Israel Demetrius Franchi
 Israel Demetrius Franchi
 Contador
 CRC: 1SP241533/O-7

Simone Prado A. Valle
 Simone Prado A. Valle
 Controladoria

Wilson Roberto Cavaden
 Wilson Roberto Cavaden
 Secretário de Finanças


Juvenil Cirelli
 Juvenil Cirelli
 Prefeito Municipal


1.233.753,25

| DESPESAS COM PESSOAL (CONSOLIDADO) | EVOLUÇÃO DA DESPESA LÍQUIDA NOS ÚLTIMOS DOZE MESES | | | | | | | | | | | | Total 12 meses |
|---|--|---------------------|---------------------|----------------------|---------------------|---------------------|---------------------|---------------------|---------------------|----------------------|---------------------|---------------------|-----------------------|
| | set/13 | out/13 | nov/13 | dez/13 | jan/14 | fev/14 | mar/14 | abr/14 | mai/14 | jun/14 | jul/14 | ago/14 | |
| Vencios e Vantagens Fixas - Pessoal ativo | 5.433.082,90 | 4.955.220,63 | 5.520.042,94 | 11.085.715,09 | 4.736.328,15 | 4.933.627,35 | 6.274.760,08 | 6.355.717,44 | 6.420.762,37 | 9.124.244,61 | 6.602.823,34 | 7.217.372,36 | 78.659.697,26 |
| Contratação temporária | 0,00 | 0,00 | 0,00 | 0,00 | 0,00 | 0,00 | 0,00 | 0,00 | 0,00 | 0,00 | 0,00 | 0,00 | 0,00 |
| Tercinização de Mão-de-Obra (art. 18, par. 1º da LRF) | 0,00 | 0,00 | 0,00 | 0,00 | 0,00 | 0,00 | 0,00 | 0,00 | 0,00 | 0,00 | 0,00 | 0,00 | 0,00 |
| Remuneração de Agentes Politicos | 0,00 | 0,00 | 0,00 | 0,00 | 0,00 | 0,00 | 0,00 | 0,00 | 0,00 | 0,00 | 0,00 | 0,00 | 0,00 |
| Encargos Sociais | 1.681.288,70 | 1.635.741,54 | 1.618.157,82 | 1.700.020,70 | 3.090.343,20 | 1.554.611,10 | 1.950.205,63 | 1.995.617,86 | 2.108.841,38 | 2.123.572,69 | 2.108.189,65 | 2.054.396,26 | 23.620.986,53 |
| Inativos, Pensionistas e Outros Benefícios Previdencianos | 76.756,51 | 76.757,05 | 76.758,27 | 109.688,63 | 73.665,04 | 73.635,63 | 83.938,59 | 83.709,75 | 86.577,84 | 118.884,82 | 83.882,15 | 85.254,78 | 1.029.409,06 |
| Outros Benefícios Assistenciais | 0,00 | 0,00 | 0,00 | 0,00 | 0,00 | 0,00 | 0,00 | 0,00 | 0,00 | 0,00 | 0,00 | 0,00 | 0,00 |
| Outras Despesas e Obrigações variáveis | 404.382,60 | 18.343,95 | 243.615,52 | 228.475,99 | 552.973,36 | 24.653,35 | 453.592,54 | 49.284,20 | 448.571,60 | 27.535,41 | 202.415,42 | 243.110,31 | 2.896.954,25 |
| Despesas de Exerc. Anteriores | 0,00 | 0,00 | 0,00 | 0,00 | 0,00 | 0,00 | 0,00 | 0,00 | 0,00 | 0,00 | 0,00 | 0,00 | 0,00 |
| Sentenças Judiciais | 4.068,00 | 1.000,00 | 6.602,00 | 5.608,28 | 182.079,84 | 0,00 | 0,00 | 3.785,71 | 5.121,90 | 6.866,85 | 3.469,21 | 14.331,22 | 232.933,01 |
| Indenizações e Restituições Trabalhistas | 0,00 | 0,00 | 0,00 | 0,00 | 41.901,04 | 29.018,54 | 35.341,75 | 31.780,63 | 100.533,91 | 45.416,41 | 31.289,92 | 42.250,93 | 357.533,13 |
| SUBTOTAL (I) | 7.599.578,71 | 6.687.063,17 | 7.465.176,55 | 13.129.408,69 | 8.677.290,63 | 6.615.545,97 | 8.797.838,59 | 8.519.895,59 | 9.170.409,00 | 11.446.520,79 | 9.032.069,69 | 9.656.715,86 | 106.797.513,24 |
| DESPESAS NÃO COMPUTADAS | 0,00 | 0,00 | 0,00 | 0,00 | 0,00 | 0,00 | 0,00 | 0,00 | 0,00 | 0,00 | 0,00 | 0,00 | 0,00 |
| Indenização por demissões | 0,00 | 0,00 | 0,00 | 0,00 | 41.901,04 | 29.018,54 | 35.341,75 | 31.780,63 | 100.533,91 | 45.416,41 | 31.289,92 | 42.250,93 | 357.533,13 |
| Incentivo a demissão voluntária | 0,00 | 0,00 | 0,00 | 0,00 | 0,00 | 0,00 | 0,00 | 0,00 | 0,00 | 0,00 | 0,00 | 0,00 | 0,00 |
| Decorrentes Decisão Judicial e Exercícios Anteriores | 0,00 | 0,00 | 0,00 | 0,00 | 0,00 | 0,00 | 0,00 | 0,00 | 0,00 | 0,00 | 0,00 | 0,00 | 0,00 |
| Despesa com Inativos e Pensionistas custeadas com recursos vinculados | 0,00 | 0,00 | 0,00 | 0,00 | 0,00 | 0,00 | 0,00 | 0,00 | 0,00 | 0,00 | 0,00 | 0,00 | 0,00 |
| SUBTOTAL (II) | 0,00 | 0,00 | 0,00 | 0,00 | 41.901,04 | 29.018,54 | 35.341,75 | 31.780,63 | 100.533,91 | 45.416,41 | 31.289,92 | 42.250,93 | 357.533,13 |
| TOTAL LÍQUIDO (I-II) | 7.599.578,71 | 6.687.063,17 | 7.465.176,55 | 13.129.408,69 | 8.635.389,59 | 6.586.527,43 | 8.762.496,84 | 8.488.114,96 | 9.069.875,09 | 11.401.104,38 | 9.000.779,77 | 9.614.464,93 | 106.439.980,17 |

NOTA: TODAS AS INFORMAÇÕES CONSTANTES DESTES RELATORIO FORAM COLHIDAS DO SISTEMA "GAP" - SISP E ENCONTRAM-SE CONSOLIDADAS COM AS INFORMAÇÕES FURNECIDAS PELO SAAE


Israel Demetrius Franchi
 Contador
 CRC. 1SP241533/O-7


Wilson Roberto Caveden
 Secretário de Finanças


Simone Prado A. Valle
 Controladoria


Juyemil Cirelli
 Prefeito Municipal

**PREFEITURA MUNICIPAL DE SALTO
DEMONSTRATIVO DA DÍVIDA CONSOLIDADA LÍQUIDA**

2º QUADRIMESTRE DE 2014

LRF, art. 55, inciso I, alínea "b"

| ESPECIFICAÇÃO | SALDO EXERCÍCIO ANTERIOR | SALDO DO EXERCÍCIO DE 2014 | | |
|--|--------------------------|----------------------------|-----------------------|-----------------------|
| | | Até o 1º Quadrimestre | Até o 2º Quadrimestre | Até o 3º Quadrimestre |
| DÍVIDA CONSOLIDADA - DC(I) | 28.206.224,29 | 30.465.294,34 | 29.517.948,49 | 0,00 |
| Divida Mobiliária | 0,00 | 0,00 | 0,00 | 0,00 |
| Divida Contratual | 11.075.098,07 | 10.533.473,61 | 9.974.653,92 | 0,00 |
| Precatórios posteriores a 5.5.2000 (inclusive) | 0,00 | 0,00 | 0,00 | 0,00 |
| Operações de Crédito inferiores a 12 meses | 0,00 | 0,00 | 0,00 | 0,00 |
| Parcelamentos de dívidas | 17.131.126,22 | 19.931.820,73 | 19.543.294,57 | 0,00 |
| de Tributos | 0,00 | 0,00 | 0,00 | 0,00 |
| de Contribuições Sociais | 15.229.633,34 | 18.545.255,39 | 18.450.892,87 | 0,00 |
| Previdenciárias | 15.229.633,34 | 18.545.255,39 | 18.450.892,87 | 0,00 |
| Demais Contribuições Sociais | 0,00 | 0,00 | 0,00 | 0,00 |
| do FGTS | 1.901.492,88 | 1.386.565,34 | 1.092.401,70 | 0,00 |
| Outras Dívidas | 0,00 | 0,00 | 0,00 | 0,00 |
| DEDUÇÕES(II) | 17.963.705,83 | 34.426.981,24 | 27.618.473,11 | 0,00 |
| Ativo Disponível | 18.603.636,76 | 34.616.026,79 | 27.669.077,79 | 0,00 |
| Haveres Financeiros | 0,00 | 0,00 | 51.846,71 | 0,00 |
| (-) Restos a Pagar Processados | 639.930,93 | 189.045,55 | 102.451,39 | 0,00 |
| OBRIGAÇÕES NÃO INTEGRANTES DA DC | 0,00 | 0,00 | 0,00 | 0,00 |
| Precatórios anteriores a 5.5.2000 e Emenda 62/2009 | 0,00 | 0,00 | 0,00 | 0,00 |
| Insuficiência Financeira | 0,00 | 0,00 | 0,00 | 0,00 |
| Outras Obrigações | 0,00 | 0,00 | 0,00 | 0,00 |
| DÍV. CONSOLID. LÍQUIDA(DCL)=(I-II) | 10.242.518,46 | -3.961.686,90 | 1.899.475,38 | 0,00 |
| RECEITA CORRENTE LÍQUIDA-RCL | 238.361.341,20 | 248.861.035,38 | 255.584.504,89 | 0,00 |
| % da DC sobre a RCL | 11,83 | 12,24 | 11,55 | 0,00 |
| % da DCL sobre a RCL | 4,30 | -1,59 | 0,74 | 0,00 |
| LIMITE DEFINIDO POR RESOLUÇÃO DO SENADO FEDERAL - 120% (1,2 vezes a RCL) | 286.033.609,44 | 298.633.242,46 | 306.701.405,87 | 0,00 |

NOTA: TODAS AS INFORMAÇÕES CONSTANTES DESTES RELATÓRIOS FORAM COLHIDAS DO SISTEMA GIAP - SISP E ENCONTRAM-SE CONSOLIDADAS COM AS INFORMAÇÕES FORNECIDAS PELO SAAE

Israel Demetrius Franchi

Contador

CRC: 1SP241533/O-7

Simone Prado A. Valle

Controladoria

Wilson Roberto Cavaden

Secretário de Finanças

Juvenil Cirelli

Prefeito Municipal

PREFEITURA MUNICIPAL DE SALTO
RELATÓRIO DE GESTÃO FISCAL - PODER EXECUTIVO

PERÍODO - 2º QUADRIMESTRE DE 2014

LRF, art. 48

| QUADRO COMPARATIVO COM OS LIMITES DA LRF | ÚLTIMOS 12 MESES | 2º QUADRIMESTRE | |
|---|------------------|-----------------|--------|
| Receita Corrente Líquida | 255.584.504,89 | 174.038.310,90 | |
| | R\$ | | % |
| Despesas Totais com Pessoal | 106.439.980,11 | 71.558.752,99 | 41,12 |
| Limite Máximo (art. 20 LRF) | 138.015.632,64 | 93.980.687,89 | 54,00 |
| Limite Prudencial 95% (par.ún.art.22 LRF) | 131.114.851,01 | 89.281.653,49 | 51,30 |
| Excesso a Regularizar | 0,00 | 0,00 | |
| Dívida Consolidada Líquida | | | |
| Saldo Devedor | 1.899.475,38 | 1.899.475,38 | 1,091 |
| Limite Legal (arts. 3º e 4º Res.nº 40 Senado) | 306.701.405,87 | 208.845.973,08 | 120,00 |
| Excesso a Regularizar | 0,00 | 0,00 | |
| Concessões de Garantias | | | |
| Montante | 126.016,00 | 95.910,45 | 0,11 |
| Limite Legal (art.9º Res. Nº 43 Senado) | 56.228.591,08 | 38.288.428,40 | 22,00 |
| Excesso a Regularizar | 0,00 | 0,00 | |
| Operações de Crédito (exceto ARO) | | | |
| Realizadas no período | 2.580.147,55 | 824.631,67 | 0,39 |
| Limite legal (inc. I,art 7º Res.nº 43 Senado) | 40.893.520,78 | 27.846.129,74 | 16,00 |
| Excesso a regularizar | 0,00 | 0,00 | |
| Antecipação de Rec. Orçamentária | | | |
| Saldo devedor | 0,00 | 0,00 | 0,00 |
| Limite Legal(art.10 Res. Nº 43 Senado) | 17.890.915,34 | 12.182.681,76 | 7,00 |
| Excesso a regularizar | 0,00 | 0,00 | |

NOTA: TODAS AS INFORMAÇÕES CONSTANTES DESTES RELATÓRIOS FORAM COLHIDAS DO SISTEMA GIAP. SE ENCONTRAM-SE CONSOLIDADAS COM AS INFORMAÇÕES FORNECIDAS PELO SAAE

Israel Demetrius Franchi

Contador

CRC: 1SP241533/O-7

Simone Prado A. Vallé

Controladoria

Wilson Roberto Caveden

Secretário de Finanças

Juvenil Cirelli


Prefeito Municipal

PREFEITURA MUNICIPAL DE SALTO
DEMONSTRATIVO DAS RECEITAS E DESPESAS PREVIDENCIÁRIAS - PERÍODO 4º BIMESTRE DE 2014

LRF, artigo 53, inciso II

| RECEITAS PREVIDENCIÁRIAS | PREVISÃO ANUAL INICIAL | PREVISÃO ANUAL ATUALIZADA | RECEITAS PREVISTAS ATÉ O BIMESTRE | RECEITAS REALIZADAS ATÉ O BIMESTRE |
|---|------------------------|---------------------------|------------------------------------|------------------------------------|
| RECEITAS CORRENTES (I) | 0,00 | 0,00 | 0,00 | 0,00 |
| Receitas de Contribuições | 0,00 | 0,00 | 0,00 | 0,00 |
| Contribuição do Servidor Ativo Civil | 0,00 | 0,00 | 0,00 | 0,00 |
| Contribuição do Servidor Inativo Civil | 0,00 | 0,00 | 0,00 | 0,00 |
| Contribuição do Pensionista Civil | 0,00 | 0,00 | 0,00 | 0,00 |
| Compensação Previdenciária entre RGPS e RPPS | 0,00 | 0,00 | 0,00 | 0,00 |
| Receita Patrimonial | 0,00 | 0,00 | 0,00 | 0,00 |
| Receitas Imobiliárias | 0,00 | 0,00 | 0,00 | 0,00 |
| Receitas de Valores Mobiliários | 0,00 | 0,00 | 0,00 | 0,00 |
| Outras Receitas Patrimoniais | 0,00 | 0,00 | 0,00 | 0,00 |
| Outras Receitas Correntes | 0,00 | 0,00 | 0,00 | 0,00 |
| RECEITAS DE CAPITAL (II) | 0,00 | 0,00 | 0,00 | 0,00 |
| Alienação de Bens | 0,00 | 0,00 | 0,00 | 0,00 |
| Outras receitas de capital | 0,00 | 0,00 | 0,00 | 0,00 |
| RECEITAS INTRA-ORÇAMENTÁRIAS (III) | 0,00 | 0,00 | 0,00 | 0,00 |
| Contribuição Patronal do Exercício | 0,00 | 0,00 | 0,00 | 0,00 |
| Contribuição Patronal Ativo Civil | 0,00 | 0,00 | 0,00 | 0,00 |
| Contribuição Patronal Inativo Civil | 0,00 | 0,00 | 0,00 | 0,00 |
| Contribuição Patronal Pensionista Civil | 0,00 | 0,00 | 0,00 | 0,00 |
| Contribuição Patronal de Exercícios Anteriores | 0,00 | 0,00 | 0,00 | 0,00 |
| Contribuição Patronal Ativo Civil | 0,00 | 0,00 | 0,00 | 0,00 |
| Contribuição Patronal Inativo Civil | 0,00 | 0,00 | 0,00 | 0,00 |
| Contribuição Patronal Pensionista Civil | 0,00 | 0,00 | 0,00 | 0,00 |
| DEFICIT (IV) | 0,00 | 0,00 | 0,00 | 0,00 |
| OUTROS APORTES FINANCEIROS AO RPPS (V) | 0,00 | 0,00 | 0,00 | 0,00 |
| TOTAL DAS RECEITAS PREVIDENCIÁRIAS (VI) = (I+II+III+IV+V) | 0,00 | 0,00 | 0,00 | 0,00 |
| DESPESAS PREVIDENCIÁRIAS | DOTAÇÃO INICIAL | DOTAÇÃO ATUALIZADA | DESPESAS EMPENHADAS ATÉ O BIMESTRE | DESPESAS LIQUIDADAS ATÉ O BIMESTRE |
| ADMINISTRAÇÃO (VII) | 0,00 | 0,00 | 0,00 | 0,00 |
| Despesas Correntes | 0,00 | 0,00 | 0,00 | 0,00 |
| Despesas de Capital | 0,00 | 0,00 | 0,00 | 0,00 |
| PREVIDÊNCIA SOCIAL (VIII) | 0,00 | 0,00 | 0,00 | 0,00 |
| Aposentadorias | 0,00 | 0,00 | 0,00 | 0,00 |
| Pensões | 0,00 | 0,00 | 0,00 | 0,00 |
| Outros Benefícios Previdenciários | 0,00 | 0,00 | 0,00 | 0,00 |
| Outras Despesas Previdenciárias | 0,00 | 0,00 | 0,00 | 0,00 |
| Compensação Previdenciária de Aposentadoria entre o RPPS e o RGPS | 0,00 | 0,00 | 0,00 | 0,00 |
| Compensação Previdenciária de Pensões entre o RPPS e o RGPS | 0,00 | 0,00 | 0,00 | 0,00 |
| RESERVA DO RPPS (SUPERAVIT PREVISTO NO ORÇAMENTO) (IX) | 0,00 | 0,00 | 0,00 | 0,00 |
| TOTAL DAS DESPESAS PREVIDENCIÁRIAS (X)=(VII+VIII+IX) | 0,00 | 0,00 | 0,00 | 0,00 |
| RESULTADO PREVIDENCIÁRIO (XI) = (VI-X) | 0,00 | 0,00 | 0,00 | 0,00 |

NOTA: TODAS AS INFORMAÇÕES CONSTANTES DESTES RELATÓRIOS FORAM COLHIDAS DO SISTEMA GIAP - SISP E ENCONTRAM-SE CONSOLIDADAS COM AS INFORMAÇÕES FORNECIDAS PELO SAAB.


Israel Demetrius Franchi
Contador
CRC: 1SP241533/O-7


Simone Prado A. Valle
Controladoria


Wilson Roberto Cavaden
Secretário de Finanças


Juvencio Cirelli
Prefeito Municipal