

PREFEITURA MUNICIPAL DE SALTO
RELATÓRIO RESUMIDO DA EXECUÇÃO ORÇAMENTÁRIA - RREO - BALANÇO ORÇAMENTÁRIO - PERÍODO : 2º BIMESTRE DE 2013
 Lrf, art 52, alíneas "a" e "b" do inciso I e II, alíneas "a" e "b" do inciso II

RECEITAS		Previsão Inicial	Previsão Atualizada	Previsão até o Bimestre	Realizadas até o Bimestre	Saldo a Realizar			
RECEITAS CORRENTES		236.607.137,04	236.607.137,04	78.869.045,68	91.631.810,87	144.975.326,17			
RECEITA TRIBUTÁRIA		49.516.807,90	49.516.807,90	16.505.602,63	17.932.603,82	31.584.204,08			
RECEITA DE CONTRIBUIÇÕES		9.986,00	9.986,00	3.328,67	678,14	9.307,86			
RECEITA PATRIMONIAL		1.086.486,00	1.086.486,00	362.162,00	317.278,82	769.207,18			
TRANSFERÊNCIAS CORRENTES		18.755.825,00	18.755.825,00	6.251.941,67	5.464.807,06	13.291.017,94			
OUTRAS RECEITAS CORRENTES		155.517.761,14	155.517.761,14	51.839.253,71	65.140.871,88	90.376.889,26			
RECEITAS DE CAPITAL		11.720.271,00	11.720.271,00	3.906.757,00	2.775.571,15	8.944.699,85			
OPERAÇÕES DE CREDITO		33.388.586,00	33.388.586,00	11.129.528,67	4.571.749,72	28.816.836,28			
ALIENAÇÃO DE BENS		1.622.000,00	1.622.000,00	540.666,67	179.869,67	1.442.130,33			
TRANSFERÊNCIAS DE CAPITAL		0,00	0,00	0,00	0,00	0,00			
(1) DEDUÇÕES DA RECEITA		31.766.586,00	31.766.586,00	10.588.862,00	4.391.880,05	27.374.705,95			
SUBTOTAL DAS RECEITAS (I)		22.935.723,04	22.935.723,04	7.645.241,01	9.156.887,50	13.778.855,54			
OPERAÇÕES DE CREDITO - REFINANCIAMENTO (II)		247.060.000,00	247.060.000,00	82.353.333,33	87.046.693,09	160.013.306,91			
SUBTOTAL COM REFINANCIAMENTO (III) = (I + II)		247.060.000,00	247.060.000,00	82.353.333,33	87.046.693,09	160.013.306,91			
DEFCIT (IV)		247.060.000,00	247.060.000,00	82.353.333,33	87.046.693,09	160.013.306,91			
TOTAL (V) = (III + IV)		247.060.000,00	247.060.000,00	82.353.333,33	87.046.693,09	160.013.306,91			
DESPESAS									
Dotação Inicial Anual	Créditos Adicionais/Anulações	Dotação Atualizada Anual	Empenhado até o Bimestre	Liquidado até o Bimestre	Pago até o Bimestre	Saldo a Empenhar	Saldo a Liquidar	Saldo a Pagar	
DESPESAS CORRENTES		198.945.793,83	22.461.256,35	173.787.057,29	64.365.794,71	59.034.707,28	47.619.994,89	109.421.262,58	5.331.087,43
PESSOAL E ENCARGOS SOCIAIS		90.683.857,82	111.607,00	85.920.958,61	27.966.692,12	25.917.469,90	4.874.506,21	57.954.266,49	2.049.222,22
JUROS E ENCARGOS DA DÍVIDA		0,00	0,00	0,00	0,00	0,00	0,00	0,00	0,00
OUTRAS DESPESAS CORRENTES		108.261.936,01	22.349.651,35	87.866.098,68	36.399.102,59	33.117.237,38	42.745.488,68	51.466.996,09	3.281.865,21
DESPESAS DE CAPITAL		45.442.775,33	-1.331.109,15	44.111.666,18	11.056.474,52	1.601.461,95	33.055.191,66	9.253.792,89	201.219,88
INVESTIMENTOS		38.581.850,33	-1.331.109,15	37.250.741,18	5.486.721,74	565.230,21	31.764.019,44	4.799.845,87	121.645,66
INVERSOES FINANCEIRAS		0,00	0,00	0,00	0,00	0,00	0,00	0,00	0,00
AMORTIZAÇÃO/REFINANCIAMENTO DA DÍVIDA		6.860.925,00	0,00	5.569.752,78	1.115.805,96	1.036.231,74	1.291.172,22	4.453.946,82	79.574,22
RESERVA DE CONTINGÊNCIA		2.671.430,84	0,00	0,00	0,00	0,00	2.671.430,84	0,00	0,00
SUBTOTAL DAS DESPESAS (VI)		247.060.000,00	21.130.149,20	194.843.531,81	66.168.476,54	60.636.169,23	83.346.617,39	118.675.055,27	5.532.307,31
AMORTIZAÇÃO DA DÍVIDA - REFINANCIAMENTO (VII)		0,00	0,00	0,00	0,00	0,00	0,00	0,00	0,00
SUBTOTAL COM REFINANCIAMENTO (VIII) = (VI+VII)		247.060.000,00	21.130.149,20	194.843.531,81	66.168.476,54	60.636.169,23	83.346.617,39	118.675.055,27	5.532.307,31
SUPERAVIT (X)					20.878.216,55				
TOTAL (X) = (VIII + IX)		247.060.000,00	21.130.149,20	194.843.531,81	87.046.693,09	60.636.169,23	83.346.617,39	118.675.055,27	5.532.307,31

Juveníl Cirrelli
 Prefeito Municipal

Ana Maria da Silva Salomão
 Contadora
 CRC 1SP204391/O-9

Simone Prado A. Valle
 Auditora

PREFEITURA MUNICIPAL DE SALTO

Lrf, art 53, Inciso II, alínea "c"

RELATÓRIO RESUMIDO DA EXECUÇÃO ORÇAMENTÁRIA - RREO - DEMONSTRATIVO DAS DESPESAS POR FUNÇÃO E SUBFUNÇÃO

PERÍODO : 2º BIMESTRE DE 2013

Cód. Função	Cód. Subf	FUNÇÃO / SUBFUNÇÃO	DOTAÇÃO INICIAL	CRÉDITOS ADICIONAIS/ANULAÇÕES	DOTAÇÃO ATUALIZADA	DESPESAS EMPENHADAS ATÉ O BIMESTRE	SALDO A EMPENHAR	DESPESAS LIQUIDADAS ATÉ O BIMESTRE	SALDO A LIQUIDAR
1	0	LEGISLATIVO	4.290.000,00	0,00	4.290.000,00	1.074.662,33	3.215.337,67	1.074.662,33	0,00
1	31	Ação Legislativa	4.290.000,00	0,00	4.290.000,00	1.074.662,33	3.215.337,67	1.074.662,33	0,00
2	0	JUDICIÁRIA	3.426.487,00	0,00	3.426.487,00	2.431.950,56	994.536,44	1.343.626,99	1.088.323,57
2	62	Defesa Int. Públ. no Proc. Judiciário	3.426.487,00	0,00	3.426.487,00	2.431.950,56	994.536,44	1.343.626,99	1.088.323,57
4	0	ADMINISTRAÇÃO	22.890.997,20	1.483.400,00	24.374.397,20	17.900.380,91	6.474.016,29	4.900.820,82	12.999.560,09
4	122	Administração Geral	17.447.702,67	1.483.400,00	18.931.102,67	13.451.577,68	5.479.524,99	3.709.598,20	9.741.979,48
4	123	Administração Financeira	5.250.000,00	0,00	5.250.000,00	4.326.022,97	923.977,03	1.175.238,10	3.150.784,67
4	131	Comunicação Social	193.294,53	0,00	193.294,53	122.780,26	70.514,27	15.984,52	106.795,74
6	0	SEGURANÇA PÚBLICA	12.533.738,57	-378.300,00	12.155.438,57	9.984.559,85	2.170.878,72	2.931.286,42	7.053.273,43
6	181	Policimento	12.355.646,98	-378.300,00	11.977.346,98	9.940.667,18	2.036.679,80	2.911.944,60	7.028.722,58
6	182	Defesa Civil	178.091,59	0,00	178.091,59	43.892,67	134.198,92	19.341,82	24.550,85
8	0	ASSISTÊNCIA SOCIAL	2.709.493,90	515.000,00	3.224.493,90	1.774.073,20	1.450.420,70	829.887,40	944.185,80
8	241	Assistência ao Idoso	68.968,70	0,00	68.968,70	0,00	68.968,70	0,00	0,00
8	243	Assit. À Criança e ao Adolescente	1.416.950,00	282.920,00	1.699.870,00	778.372,23	923.497,77	594.618,58	181.753,65
8	244	Assistência Comunitária	1.223.575,20	232.080,00	1.455.655,20	997.700,97	457.954,23	235.268,82	762.432,15
10	0	SAÚDE	57.325.200,00	15.714.924,24	73.040.124,24	62.437.708,59	10.602.415,65	22.355.168,57	40.082.540,02
10	301	Atenção Básica	33.465.425,94	4.231.956,00	37.697.381,94	30.207.515,99	7.489.865,95	10.027.304,70	20.180.211,29
10	302	Assistência Hospitalar e Ambulatorial	23.859.774,06	11.482.968,24	35.342.742,30	32.230.192,60	3.112.549,70	12.327.863,87	19.902.328,73
12	0	EDUCAÇÃO	55.410.016,00	0,00	55.410.016,00	41.782.471,59	13.627.544,41	16.072.411,45	25.710.060,14
12	306	Alimentação e Nutrição	6.784.884,37	0,00	6.784.884,37	2.882.000,00	3.902.884,37	1.967.199,60	914.800,40
12	361	Ensino Fundamental	43.711.765,13	0,00	43.711.765,13	34.382.787,66	9.328.977,47	12.271.541,01	22.111.246,65
12	364	Ensino Superior	2.286.648,40	0,00	2.286.648,40	2.285.092,94	1.555,46	971.468,78	1.313.624,16
12	365	Educação Infantil	51.000,00	0,00	51.000,00	2.100,00	48.900,00	2.100,00	0,00
12	367	Educação Especial	0,00	0,00	0,00	0,00	0,00	0,00	0,00
12	785	Transportes Especiais	2.575.718,10	0,00	2.575.718,10	2.230.490,99	345.227,11	860.102,06	1.370.388,93
13	0	CULTURA	5.067.000,00	0,00	5.067.000,00	4.051.262,74	1.015.737,26	1.408.000,22	2.643.262,52
13	392	Difusão Cultural	5.067.000,00	0,00	5.067.000,00	4.051.262,74	1.015.737,26	1.408.000,22	2.643.262,52
14	0	DIRETORIA DA CIDADANIA	0,00	0,00	0,00	0,00	0,00	0,00	0,00
14	422	Direitos Individuais, Coletivos e Difusos	0,00	0,00	0,00	0,00	0,00	0,00	0,00
15	0	URBANISMO	44.155.830,00	-3.100.000,00	41.055.830,00	17.830.370,06	23.225.459,94	7.952.084,49	9.878.285,57
15	451	Infra-estrutura Urbana	24.444.085,00	-3.210.000,00	21.234.085,00	1.223.743,47	20.010.341,53	402.184,86	821.558,61
15	452	Serviços Urbanos	19.711.745,00	110.000,00	19.821.745,00	16.606.626,59	3.215.118,41	7.549.899,63	9.056.726,96
16	0	HABITAÇÃO	1.085.924,33	-600.000,00	485.924,33	0,00	485.924,33	0,00	0,00
16	482	Habitação Urbano	1.085.924,33	-600.000,00	485.924,33	0,00	485.924,33	0,00	0,00
17	0	SANEAMENTO	20.502.000,00	6.895.124,96	27.397.124,96	13.689.816,33	13.707.308,63	4.133.717,81	9.556.098,52
17	512	Saneamento Básico Urbano	20.502.000,00	6.895.124,96	27.397.124,96	13.689.816,33	13.707.308,63	4.133.717,81	9.556.098,52
27	0	DESPORTO E LAZER	2.145.000,00	600.000,00	2.745.000,00	1.712.886,03	1.032.113,97	534.833,69	1.178.052,34
27	612	Desporto Comunitário	2.145.000,00	600.000,00	2.745.000,00	1.712.886,03	1.032.113,97	534.833,69	1.178.052,34
28	0	ENCARGOS ESPECIAIS	12.846.882,16	0,00	12.846.882,16	10.173.389,62	2.673.492,54	2.631.976,35	7.541.413,27
28	844	Serviços da Dívida Externa	20.000,00	0,00	20.000,00	0,00	20.000,00	0,00	0,00
29	846	Outros Encargos Especiais	12.826.882,16	0,00	12.826.882,16	10.173.389,62	2.653.492,54	2.631.976,35	7.541.413,27
RESERVA DE CONTINGÊNCIA			2.671.430,84	0,00	2.671.430,84	0,00	2.671.430,84	0,00	0,00
TOTAL			247.060.000,00	21.130.149,20	268.190.149,20	184.843.531,81	85.349.617,39	66.168.476,54	118.675.055,27

Juvenil Crell
Prefeito Municipal

Ana Maria da Silva Salomão
Contadora
CRC 1SP204391/O-9

Simone Prado A. Valle
Auditora

PREFEITURA MUNICIPAL DE SALTO

Lf, art 53, inciso 1

DEMONSTRATIVO DE APURAÇÃO DA RECEITA CORRENTE LÍQUIDA - RCL - PERÍODO: 2º BIMESTRE DE 2013
EVOLUÇÃO DA RECEITA REALIZADA NOS ÚLTIMOS DOZE MESES

ESPECIFICAÇÃO	RECEITAS CORRENTES												Total 12 meses
	mai/12	jun/12	jul/12	ago/12	set/12	out/12	nov/12	dez/12	jan/13	fev/13	mar/13	abr/13	
RECEITA TRIBUTÁRIA	3.339.544,82	2.845.668,92	3.035.354,25	3.327.506,96	3.226.148,18	3.061.694,18	2.340.675,08	2.885.280,58	2.922.617,24	8.852.835,53	3.035.503,71	3.121.647,34	41.994.477,59
RECEITA DE CONTRIBUIÇÕES	0,00	0,00	0,00	0,00	0,00	181,16	0,00	0,00	0,00	0,00	982,74	315,40	959,30
RECEITA PATRIMONIAL	126.743,83	88.578,61	97.155,54	93.810,44	59.186,83	67.605,45	41.013,19	36.569,96	65.655,82	57.337,42	93.441,18	100.844,40	927.940,67
RECEITA AGROPECUÁRIA	0,00	0,00	0,00	0,00	0,00	0,00	0,00	0,00	0,00	0,00	0,00	0,00	0,00
RECEITA INDUSTRIAL	0,00	0,00	0,00	0,00	0,00	0,00	0,00	0,00	0,00	0,00	0,00	0,00	0,00
RECEITA DE SERVIÇOS	1.444.206,97	1.410.555,35	1.372.087,97	1.218.674,94	1.459.584,69	1.491.410,14	1.494.657,11	1.467.888,08	1.338.317,69	1.280.612,78	1.241.234,83	1.804.441,78	18.843.272,21
TRANSFERÊNCIAS CORRENTES	15.191.673,47	12.348.539,23	13.042.032,89	11.554.185,09	12.115.251,08	13.856.144,55	12.044.979,01	18.279.254,55	18.292.958,68	15.289.228,48	15.937.577,57	15.821.106,97	171.571.928,75
OUTRAS RECEITAS CORRENTES	1.630.295,85	1.337.509,92	609.096,04	646.582,26	585.482,55	1.857.964,09	1.724.247,57	2.817.050,51	900.187,93	543.356,91	606.503,45	725.522,98	13.983.486,94
TOTAL RECEITAS CORRENTES(1)	21.732.484,74	18.030.844,03	18.155.726,59	18.840.759,69	17.445.654,33	20.334.696,57	17.644.971,96	23.505.043,68	23.519.737,54	28.023.571,12	20.914.623,48	21.173.878,73	245.321.975,46
DEDUÇÕES													
CONTRIBUIÇÃO DO SERVIDOR A RPPS	0,00	0,00	0,00	0,00	0,00	0,00	0,00	0,00	0,00	0,00	0,00	0,00	0,00
RECEITAS DE COMPENSAÇÃO PREVIDENCIÁRIA	0,00	0,00	0,00	0,00	0,00	0,00	0,00	0,00	0,00	0,00	0,00	0,00	0,00
RESTOS A PAGAR CANCELADOS	0,00	0,00	0,00	0,00	0,00	0,00	0,00	0,00	0,00	0,00	0,00	0,00	0,00
RESULTADO DO FUNDEB	0,00	0,00	0,00	0,00	0,00	0,00	0,00	0,00	0,00	0,00	0,00	0,00	0,00
FUNDEB/RETIDO	1.940.052,08	1.721.115,43	1.803.937,60	1.541.013,62	1.657.778,08	1.915.479,33	1.623.302,16	1.959.789,38	2.815.373,31	2.323.438,78	1.973.464,42	2.044.590,99	23.319.335,58
TOTAL DEDUÇÕES(1)	1.940.052,08	1.721.115,43	1.803.937,60	1.541.013,62	1.657.778,08	1.915.479,33	1.623.302,16	1.959.789,38	2.815.373,31	2.323.438,78	1.973.464,42	2.044.590,99	23.319.335,58
RECEITA CORRENTE LÍQUIDA	19.792.412,66	16.309.728,60	16.351.788,99	15.299.745,87	15.787.876,25	18.419.220,24	16.021.669,80	21.545.254,30	20.704.364,23	23.700.132,34	18.941.159,06	19.129.287,74	222.002.539,88

Juvenil Creilli
Prefeito Municipal

Ana Maria da Silva Salomão
Contadora
CRC 1SP204391/O-9

Simone Prado A Valle
Auditora

PREFEITURA MUNICIPAL DE SALTO

Lf, art 53, inciso II

DEMONSTRATIVO DO RESULTADO PRIMÁRIO - PERÍODO: 2º BIMESTRE DE 2013

RECEITAS FISCAIS	PREVISÃO ANUAL INICIAL	PREVISÃO ANUAL ATUALIZADA	RECEITAS REALIZADAS ATÉ O BIMESTRE
RECEITAS FISCAIS CORRENTES(I)	217.004.490,04	217.004.490,04	85.894.306,94
Receita Tributária	49.516.807,90	49.516.807,90	17.932.603,82
Receita de Contribuição	9.986,00	9.986,00	678,14
Receita Previdenciária	0,00	0,00	0,00
Outras Contribuições	9.986,00	9.986,00	678,14
Receita Patrimonial Líquida	239.664,00	239.664,00	44.581,95
Receita Patrimonial	1.086.486,00	1.086.486,00	317.278,82
(-)Aplicações Financeiras	846.822,00	846.822,00	272.696,87
Transferências Correntes	155.517.761,14	155.517.761,14	65.140.871,88
Demais Receitas Correntes	11.720.271,00	11.720.271,00	2.775.571,15
Dívida Ativa	4.293.983,00	4.293.983,00	1.582.675,58
Diversas Receitas Correntes	7.426.288,00	7.426.288,00	1.158.400,99
RECEITAS DE CAPITAL(II)	33.388.586,00	33.388.586,00	4.571.749,72
Operações de Crédito(III)	1.622.000,00	1.622.000,00	179.869,67
Amortização de Empréstimos(IV)	0,00	0,00	0,00
Alienação de Ativos(V)	0,00	0,00	0,00
Transferências de Capital	31.766.586,00	31.766.586,00	4.391.880,05
Convênios	31.766.586,00	31.766.586,00	4.391.880,05
Outras Transferências de Capital	0,00	0,00	0,00
Outras Receitas de Capital	0,00	0,00	0,00
RECEITAS FISCAIS DE CAPITAL (VI) = (II-III-IV-V)	31.766.586,00	31.766.586,00	4.391.880,05
DEDUÇÕES DA RECEITA(VII)	22.935.723,04	22.935.723,04	9.156.867,50
RECEITAS FISCAIS LÍQUIDAS(VIII)=(I+VI-VII)	225.835.353,00	225.835.353,00	81.129.319,49
DESPESAS FISCAIS	DOTAÇÃO ANUAL INICIAL	DOTAÇÃO ANUAL ATUALIZADA	DESPESAS LIQUIDADAS ATÉ O BIMESTRE
DESPESAS CORRENTES(VIII)	201.714.027,94	202.229.027,94	64.365.794,71
Pessoal e Encargos Sociais	90.683.857,82	90.683.857,82	27.966.692,12
Juros e Encargos da Dívida(IX)	0,00	0,00	0,00
Outras Despesas Correntes	111.030.170,12	111.545.170,12	36.399.102,59
DESPESAS FISCAIS CORRENTES(X)=(VIII-IX)	201.714.027,94	202.229.027,94	64.365.794,71
DESPESAS DE CAPITAL(XI)	46.469.666,18	46.469.666,18	1.802.681,83
Investimentos	39.608.741,18	39.608.741,18	686.875,87
Inversões Financeiras	0,00	0,00	0,00
Concessões de Empréstimos(XII)	0,00	0,00	0,00
Aquisição de Título de Capital já Integralizado(XIII)	0,00	0,00	0,00
Demais Inversões Financeiras	0,00	0,00	0,00
Amortização da Dívida (XIV)	6.860.925,00	6.860.925,00	1.115.805,96
DESPESAS FISCAIS DE CAPITAL(XV)=(XI-XII-XIII-XIV)	39.608.741,18	39.608.741,18	686.875,87
RESERVA DE CONTINGÊNCIA(XVI)	2.671.430,84	2.671.430,84	0,00
DESPESAS FISCAIS LÍQUIDAS(XVII)=(X+XV+XVI)	243.994.199,96	244.509.199,96	65.052.670,58
RESULTADO PRIMÁRIO(VIII-XVII)	-18.158.846,96	-18.673.846,96	16.076.648,91
DISCRIMINAÇÃO DA META FISCAL			
META DE RESULTADO PRIMÁRIO FIXADA NO ANEXO DE METAS FISCAIS DA LDO P/O EXERCÍCIO DE REFERÊNCIA			13.225.000,00

Juventil Cirelli
Prefeito Municipal

Ana Maria da Silva Salomão
Contadora
CRC 1SP204391/O-9

Simone Prado A. Valtê
Auditora

PREFEITURA MUNICIPAL DE SALTO

Lrf, art 53, inciso II

DEMONSTRATIVO DO RESULTADO NOMINAL - PERÍODO: 2º BIMESTRE DE 2013

ESPECIFICAÇÃO	SALDO		
	Em 31 de Dez/2012	No Bimestre Anterior	No Bimestre Atual
DÍVIDA CONSOLIDADA (I)	27.629.422,54	27.406.232,48	26.777.969,35
DEDUÇÕES(II)	8.916.297,12	32.234.469,73	32.070.592,57
Ativo Disponível	9.005.195,04	32.340.886,81	32.181.460,69
Haveres Financeiros	44.862,61	0,00	0,00
(-) Restos a Pagar Processados	133.760,53	106.417,08	110.868,12
DÍVIDA CONSOLIDADA LÍQUIDA (III) = (I-II)	18.713.125,42	-4.828.237,25	-5.292.623,22
RECEITA DE PRIVATIZAÇÕES (IV)			
PASSIVOS RECONHECIDOS (V)	0,00	0,00	0,00
DÍVIDA FISCAL LÍQUIDA (III+IV-V)	18.713.125,42	-4.828.237,25	-5.292.623,22
ESPECIFICAÇÃO	PERÍODO DE REFERÊNCIA		
	No Bimestre	Jan até o Bimestre	
RESULTADO NOMINAL	-464.385,97	-24.005.748,64	
DISCRIMINAÇÃO DA META FISCAL			
META DE RESULTADO NOMINAL FIXADA NO ANEXO DE METAS FISCAIS DA LDO P/ O EXERCÍCIO DE REFERÊNCIA		3.507.500,00	

Juvenil Cirelli
Prefeito Municipal

Ana Maria da Silva Salomão
Contadora
CRC 1SP204391/O-9


Simone Prado A. Valle
Auditora


PREFEITURA MUNICIPAL DE SALTO
DEMONSTRATIVO DAS RECEITAS E DESPESAS PREVIDENCIÁRIAS - PERÍODO 2º BIMESTRE DE 2013

LRF, artigo 53, inciso II

RECEITAS PREVIDENCIÁRIAS	PREVISÃO ANUAL INICIAL	PREVISÃO ANUAL ATUALIZADA	RECEITAS PREVISTAS ATÉ O BIMESTRE	RECEITAS REALIZADAS ATÉ O BIMESTRE
RECEITAS CORRENTES (I)	0,00	0,00	0,00	0,00
Receitas de Contribuições	0,00	0,00	0,00	0,00
Contribuição do Servidor Ativo Civil	0,00	0,00	0,00	0,00
Contribuição do Servidor Inativo Civil	0,00	0,00	0,00	0,00
Contribuição do Pensionista Civil	0,00	0,00	0,00	0,00
Compensação Previdenciária entre RGPS e RPPS	0,00	0,00	0,00	0,00
Receita Patrimonial	0,00	0,00	0,00	0,00
Receitas Imobiliárias	0,00	0,00	0,00	0,00
Receitas de Valores Mobiliários	0,00	0,00	0,00	0,00
Outras Receitas Patrimoniais	0,00	0,00	0,00	0,00
Outras Receitas Correntes	0,00	0,00	0,00	0,00
RECEITAS DE CAPITAL (II)	0,00	0,00	0,00	0,00
Alienação de Bens	0,00	0,00	0,00	0,00
Outras receitas de capital	0,00	0,00	0,00	0,00
RECEITAS INTRA-ORÇAMENTÁRIAS (III)	0,00	0,00	0,00	0,00
Contribuição Patronal do Exercício	0,00	0,00	0,00	0,00
Contribuição Patronal Ativo Civil	0,00	0,00	0,00	0,00
Contribuição Patronal Inativo Civil	0,00	0,00	0,00	0,00
Contribuição Patronal Pensionista Civil	0,00	0,00	0,00	0,00
Contribuição Patronal de Exercícios Anteriores	0,00	0,00	0,00	0,00
Contribuição Patronal Ativo Civil	0,00	0,00	0,00	0,00
Contribuição Patronal Inativo Civil	0,00	0,00	0,00	0,00
Contribuição Patronal Pensionista Civil	0,00	0,00	0,00	0,00
DÉFICIT (IV)	0,00	0,00	0,00	0,00
OUTROS APORTES FINANCEIROS AO RPPS (V)	0,00	0,00	0,00	0,00
TOTAL DAS RECEITAS PREVIDENCIÁRIAS (VI) = (I+II+III+IV+V)	0,00	0,00	0,00	0,00
DESPESAS PREVIDENCIÁRIAS	DOTAÇÃO INICIAL	DOTAÇÃO ATUALIZADA	DESPESAS EMPENHADAS ATÉ O BIMESTRE	DESPESAS LIQUIDADAS ATÉ O BIMESTRE
ADMINISTRAÇÃO (VII)	0,00	0,00	0,00	0,00
Despesas Correntes	0,00	0,00	0,00	0,00
Despesas de Capital	0,00	0,00	0,00	0,00
PREVIDÊNCIA SOCIAL (III)	0,00	0,00	0,00	0,00
Aposentadorias	0,00	0,00	0,00	0,00
Pensões	0,00	0,00	0,00	0,00
Outros Benefícios Previdenciários	0,00	0,00	0,00	0,00
Outras Despesas Previdenciárias	0,00	0,00	0,00	0,00
Compensação Previdenciária de Aposentadoria entre o RPPS e o RGPS	0,00	0,00	0,00	0,00
Compensação Previdenciária de Pensões entre o RPPS e o RGPS	0,00	0,00	0,00	0,00
RESERVA DO RPPS (SUPERAVIT PREVISTO NO ORÇAMENTO) (IX)	0,00	0,00	0,00	0,00
TOTAL DAS DESPESAS PREVIDENCIÁRIAS (X) = (VII+VIII+IX)	0,00	0,00	0,00	0,00
RESULTADO PREVIDENCIÁRIO (XI) = (VI-X)	0,00	0,00	0,00	0,00


 Juvenil Cirelli
 Prefeito Municipal


 Ana Maria da Silva Salomão
 Contadora
 CRC 1SP204391/O-9


 Simone Prado A. Valle
 Auditora

PREFEITURA MUNICIPAL DE SALTO

Lf, art 53, inciso V

DEMONSTRATIVO DE RESTOS A PAGAR - PERÍODO: 2º BIMESTRE DE 2013

PODER/ÓRGÃO	Saldo de Exercícios Anteriores		Liquidação	Movimentação até o Bimestre				Cancelamentos		Inscrição ao Final do Exercício		Saldo até o Bimestre	
	Processados	Não Processados		Pagamentos		Processados	Não Processados	Processados	Não Processados	Processados	Não Processados	Processados	Não Processados
				Processados	Não Processados								
EXECUTIVO	134.238,30	5.802.240,64	4.490.151,83	134.238,30	4.379.283,71	0,00	606.857,22	0,00	0,00	110.868,12	705.231,59		
Prefeitura Municipal	0,00	5.102.753,14	4.232.845,75	0,00	4.229.008,00	0,00	606.857,22	0,00	0,00	3.837,75	263.050,17		
Fonte 01	0,00	4.409.107,42	3.931.642,85	0,00	3.927.805,10	0,00	452.463,67	0,00	0,00	3.837,75	25.000,90		
Fonte 02	0,00	169.402,20	127.772,73	0,00	127.772,73	0,00	0,00	0,00	0,00	0,00	41.629,47		
Fonte 05	0,00	327.823,72	173.430,17	0,00	173.430,17	0,00	154.393,55	0,00	0,00	0,00	0,00		
Fonte 07	0,00	196.419,80	0,00	0,00	0,00	0,00	0,00	0,00	0,00	0,00	196.419,80		
Serviço Autônomo de Água e Esgoto	134.238,30	699.487,50	257.306,08	134.238,30	150.275,71	0,00	0,00	0,00	0,00	107.030,37	442.181,42		
Fonte 01	134.238,30	699.487,50	257.306,08	134.238,30	150.275,71	0,00	0,00	0,00	0,00	107.030,37	442.181,42		
LEGISLATIVO	0,00	0,00	0,00	0,00	0,00	0,00	0,00	0,00	0,00	0,00	0,00		
Camara Municipal	0,00	0,00	0,00	0,00	0,00	0,00	0,00	0,00	0,00	0,00	0,00		
Fonte 01	0,00	0,00	0,00	0,00	0,00	0,00	0,00	0,00	0,00	0,00	0,00		
TOTAL	134.238,30	5.802.240,64	4.490.151,83	134.238,30	4.379.283,71	0,00	606.857,22	0,00	0,00	110.868,12	705.231,59		

Juvenil Cirelli
Prefeito Municipal

Ana Maria da Silva Salomão
Contadora
CRC 1SP204391/O-9

Simone Prado A. Valle
Auditora

4 513.522,01

826.099,75

PREFEITURA MUNICIPAL DE SALTO

DEMONSTRATIVO DE APURAÇÃO DAS DESPESAS COM PESSOAL - PODER EXECUTIVO - PERÍODO: 2º BIMESTRE DE 2013

DESPESAS COM PESSOAL	EVOLUÇÃO DA DESPESA LIQUIDA NOS ÚLTIMOS DOZE MESES												Total 12 meses
	mai/12	jun/12	jul/12	ago/12	set/12	out/12	nov/12	dez/12	jan/13	fev/13	mar/13	abr/13	
Vencidos e Variagens Fixas - Pessoal ativo	4.661.934,66	6.785.346,22	4.712.787,90	4.944.195,58	4.767.193,92	4.878.886,28	5.042.359,06	8.723.320,17	5.375.672,42	3.894.805,68	5.189.916,64	5.247.899,25	64.214.317,78
Contratação temporária	0,00	0,00	0,00	0,00	0,00	0,00	0,00	0,00	0,00	0,00	0,00	0,00	0,00
Terceirização de Mão-de-Obra (art. 18, par. 1º da LRF)	0,00	0,00	0,00	0,00	0,00	0,00	0,00	0,00	0,00	0,00	0,00	0,00	0,00
Remuneração de Agentes Políticos	0,00	0,00	0,00	0,00	0,00	0,00	0,00	0,00	0,00	0,00	0,00	0,00	0,00
Encargos Sociais	1.460.439,49	1.547.944,87	1.503.090,32	1.494.045,19	1.519.879,24	1.515.868,28	1.572.951,53	1.617.278,57	1.634.104,59	1.518.826,71	1.639.784,79	1.598.784,00	18.622.997,58
Inativos, Pensionistas e Outros Benefícios Previdenciários	74.395,05	108.995,58	74.193,03	74.193,52	74.195,18	74.196,37	74.197,73	109.946,83	72.022,74	72.026,88	77.522,27	77.523,45	961.408,63
Outros Benefícios Assistenciais	0,00	0,00	0,00	0,00	0,00	0,00	0,00	0,00	0,00	0,00	0,00	0,00	0,00
Outras Despesas e Obrigações variáveis	0,00	0,00	0,00	0,00	0,00	0,00	0,00	0,00	0,00	0,00	0,00	0,00	0,00
Despesas de Exerc. Anteriores	0,00	0,00	0,00	0,00	0,00	0,00	0,00	0,00	0,00	0,00	0,00	0,00	0,00
Sentenças Judiciais	202.962,35	270.549,14	150.852,04	208.519,33	220.846,04	1.001.952,98	82.452,09	837.249,94	302,55	3.011,95	349.189,69	668.160,29	3.996.048,39
Indenizações e Restituições Trabalhistas	0,00	0,00	0,00	0,00	0,00	0,00	0,00	0,00	0,00	0,00	0,00	0,00	0,00
SUBTOTAL(I)	6.399.731,55	8.710.835,81	6.440.923,29	6.720.953,62	6.582.114,38	7.470.903,91	6.771.960,41	11.287.795,51	7.082.102,30	5.478.671,22	7.256.413,39	7.592.366,99	87.794.772,38
DESPESAS NÃO COMPUTADAS													
Indenização por demissões	0,00	0,00	0,00	0,00	0,00	0,00	0,00	0,00	0,00	0,00	0,00	0,00	0,00
Incentivo à demissão voluntária	0,00	0,00	0,00	0,00	0,00	0,00	0,00	0,00	0,00	0,00	0,00	0,00	0,00
Diferenças Decisão Judicial e Exercícios Anteriores	56.988,44	270.114,92	43.175,57	152.581,22	163.991,35	1.001.792,60	80.934,76	0,00	0,00	500,00	0,00	664.919,04	2.434.997,90
Despesa com Inativos e Pensionistas custeadas com recursos vinculados	0,00	0,00	0,00	0,00	0,00	0,00	0,00	0,00	0,00	0,00	0,00	0,00	0,00
SUBTOTAL (II)	56.988,44	270.114,92	43.175,57	152.581,22	163.991,35	1.001.792,60	80.934,76	0,00	0,00	500,00	0,00	664.919,04	2.434.997,90
TOTAL LIQUIDO (I+II)	6.342.743,11	8.440.720,89	6.397.747,72	6.569.372,40	6.418.123,03	6.469.111,31	6.691.025,65	11.287.795,51	7.082.102,30	5.478.171,22	7.256.413,39	6.927.447,95	85.359.774,48

Juvenal Cirelli
Prefeito Municipal

Ana Maria da Silva Salomão
Contadora
CRC 1SP204391/O-9

Simone Prado A. Valério
Auditora

PREFEITURA MUNICIPAL DE SALTO
RELATÓRIO DE GESTÃO FISCAL - PODER EXECUTIVO

PERÍODO - 1º QUADRIMESTRE DE 2013

LRF, art. 48

QUADRO COMPARATIVO COM OS LIMITES DA LRF		
	R\$	%
Receita Corrente Líquida	222.002.639,88	
Despesas Totais com Pessoal	85.359.774,48	38,45
Limite Máximo (art. 20 LRF)	119.881.425,54	54,00
Limite Prudencial 95% (par.ún.art.22 LRF)	113.887.354,26	51,30
Excesso a Regularizar	0,00	
Dívida Consolidada Líquida	-5.292.623,22	
Saldo Devedor		0,00
Limite Legal (arts. 3º e 4º Res.nº 40 Senado)	266.403.167,86	120,00
Excesso a Regularizar	0,00	
Concessões de Garantias		
Montante	0,00	0,00
Limite Legal (art.9º Res. Nº 43 Senado)	48.840.580,77	22,00
Excesso a Regularizar	0,00	
Operações de Crédito (exceto ARO)		
Realizadas no período	179.869,67	0,07
Limite legal (inc. I, art 7º Res.nº 43 Senado)	35.520.422,38	16,00
Excesso a regularizar	0,00	
Antecipação de Rec. Orçamentária		
Saldo devedor	0,00	0,00
Limite Legal(art.10 Res. Nº 43 Senado)	15.540.184,79	7,00
Excesso a regularizar	0,00	

Juvenil Cirelli
Prefeito Municipal

Ana Maria da Silva Salomão
Contadora
CRC 1SP204391/O-9


Simone Prado A. Valle
Auditora


**PREFEITURA MUNICIPAL DE SALTO
DEMONSTRATIVO DA DÍVIDA CONSOLIDADA LÍQUIDA**


1º QUADRIMESTRE DE 2013

LRF, art. 55, inciso I, alínea "b"

ESPECIFICAÇÃO	SALDO EXERCÍCIO ANTERIOR	SALDO DO EXERCÍCIO DE 2012		
		Até o 1º Quadrimestre	Até o 2º Quadrimestre	Até o 3º Quadrimestre
DÍVIDA CONSOLIDADA - DC(I)	27 629 422,54	26 777 969,35	0,00	0,00
Divida Mobiliária	0,00	0,00	0,00	0,00
Divida Contratual	8 691 100,29	8 315 472,80	0,00	0,00
Precatórios posteriores a 5 5 2000 (inclusive)	0,00	0,00	0,00	0,00
Operações de Crédito inferiores a 12 meses	0,00	0,00	0,00	0,00
Parcelamentos de dívidas de Tributos	18 938 322,25	18 462 496,55	0,00	0,00
de Contribuições Sociais	15 795 518,01	15 682 550,64	0,00	0,00
Previdenciárias	15 795 518,01	15 682 550,64	0,00	0,00
Demais Contribuições Sociais do FGTS	3 142 804,24	2 779 945,91	0,00	0,00
Outras Dívidas	0,00	0,00	0,00	0,00
DEDUÇÕES(II)	8 916 297,12	32 070 592,57	0,00	0,00
Ativo Disponível	9 005 195,04	32 181 460,69	0,00	0,00
Haveres Financeiros	44 862,61	0,00	0,00	0,00
(-) Restos a Pagar Processados	133 760,53	110 868,12	0,00	0,00
OBRIGAÇÕES NÃO INTEGRANTES DA DC	0,00	0,00	0,00	0,00
Precatórios anteriores a 5 5 2000 e Emenda 62/2009	0,00	0,00	0,00	0,00
Insuficiência Financeira	0,00	0,00	0,00	0,00
Outras Obrigações	0,00	0,00	0,00	0,00
DÍV CONSOLID LÍQUIDA(DCL)=(I-II)	18 713 125,42	-5 292 623,22	0,00	0,00
RECEITA CORRENTE LÍQUIDA-RCL	218 322 468,31	222 002 639,88	0,00	0,00
% da DC sobre a RCL	12,66	12,06	#DIV/0!	#DIV/0!
% da DCL sobre a RCL	8,57	-2,38	#DIV/0!	#DIV/0!
LIMITE DEFINIDO POR RESOLUÇÃO DO SENADO FEDERAL				


Juvênio Cirelli
Prefeito Municipal


Ana Maria da Silva Salomão
Contadora
CRC 1SP204391/O-9


Simone Prado A. Valle
Auditora