



MUNICÍPIO DE SALTO - CONSOLIDADO GERAL

RELATÓRIO RESUMIDO DA EXECUÇÃO ORÇAMENTARIA  
BALANÇO ORÇAMENTARIO  
ORÇAMENTOS FISCAL E DA SEGURIDADE SOCIAL  
6º Bimestre

RREO - Anexo 1 (LRF, Art. 52, inciso I, alíneas "a" e "b" do inciso II e 1º)

RECEITAS	PREVISÃO INICIAL	PREVISÃO ATUALIZADA	PREVISTAS ATÉ O BIMESTRE	REALIZADAS ATÉ O BIMESTRE	SALDO A REALIZAR
RECEITAS CORRENTES	398.834.912,78	398.834.912,78	398.834.912,78	417.834.799,44	-18.999.886,66
Impostos, Taxas e Contribuições de Melhoria	95.773.669,57	95.773.669,57	95.773.669,57	109.221.588,97	-13.447.919,40
Receita Patrimonial	3.018.460,11	3.018.460,11	3.018.460,11	2.511.165,69	507.294,42
Receita de Serviços	28.149.350,00	28.149.350,00	28.149.350,00	25.453.408,33	2.695.941,67
Transferências Correntes	265.654.750,55	265.654.750,55	265.654.750,55	272.445.430,71	-6.790.680,16
Outras Receitas Correntes	6.238.682,55	6.238.682,55	6.238.682,55	8.203.205,74	-1.964.523,19
RECEITAS DE CAPITAL	39.610.462,15	39.610.462,15	39.610.462,15	9.731.311,71	29.879.150,44
Operações de Crédito	2.002.000,00	2.002.000,00	2.002.000,00	211.961,04	1.790.038,96
Alienação de Bens	80.000,00	80.000,00	80.000,00	0,00	80.000,00
Transferências de Capital	37.528.462,15	37.528.462,15	37.528.462,15	9.519.350,67	28.009.111,48
DEDUÇÕES DA RECEITA	32.996.043,05	32.996.043,05	32.996.043,05	-34.522.107,56	-1.526.064,51
RECEITAS INTRAORÇAMENTARIAS	0,00	0,00	0,00	0,00	0,00
SUBTOTAL DAS RECEITAS (I)	405.449.331,88	405.449.331,88	405.449.331,88	393.044.003,59	12.405.328,29
OPERAÇÕES DE CRÉDITO - REFINANCIAMENTO (II)	0,00	0,00	0,00	0,00	0,00
SUBTOTAL COM REFINANCIAMENTO (III) = (I + II)	405.449.331,88	405.449.331,88	405.449.331,88	393.044.003,59	12.405.328,29
DEFICIT (IV)				0,00	
TOTAL (V) = (III + IV)	405.449.331,88	405.449.331,88	405.449.331,88	393.044.003,59	12.405.328,29

DESPESAS	Dotação Inicial Anual	Créditos Adicionais/Anulações	Dotação Atualizada Anual	Empenhado até o Bimestre	Liquidado até o Bimestre	Pago até o Bimestre	Saldo a Empenhar	Saldo a Liquidar	Saldo a Pagar
DESPESAS CORRENTES	344.775.459,48	41.504.805,88	386.280.265,36	363.575.907,18	350.562.920,49	350.310.720,25	22.704.358,18	13.012.986,69	252.200,24
PESSOAL E ENCARGOS SOCIAIS	172.899.431,54	10.743.165,57	183.642.597,11	181.553.905,96	181.552.161,52	181.310.495,25	2.088.691,15	1.744,44	241.666,27
JUROS E ENCARGOS DA DÍVIDA	0,00	0,00	0,00	0,00	0,00	0,00	0,00	0,00	0,00
OUTRAS DESPESAS CORRENTES	171.876.027,94	30.761.640,31	202.637.668,25	182.022.001,22	169.010.758,97	169.000.225,00	20.615.667,03	13.011.242,25	10.533,97
DESPESAS DE CAPITAL	58.073.872,18	16.536.721,04	74.610.593,22	29.276.206,00	23.448.478,22	23.448.478,22	45.334.387,22	5.827.727,78	0,00
INVESTIMENTOS	52.373.872,18	16.492.721,04	68.866.593,22	23.619.650,79	17.791.923,01	17.791.923,01	45.246.942,43	5.827.727,78	0,00
INVERSÕES FINANCEIRAS	0,00	0,00	0,00	0,00	0,00	0,00	0,00	0,00	0,00
AMORTIZAÇÃO DA DÍVIDA	5.700.000,00	44.000,00	5.744.000,00	5.656.555,21	5.656.555,21	5.656.555,21	87.444,79	0,00	0,00
RESERVA DE CONTINGÊNCIA	2.600.000,22	-2.600.000,22	0,00						
DESPESAS INTRAORÇAMENTARIAS	0,00	0,00	0,00	0,00	0,00	0,00	0,00	0,00	0,00
SUBTOTAL DAS DESPESAS (VIII)	405.449.331,88	55.441.526,70	460.890.858,58	392.852.113,18	374.011.398,71	373.759.198,47	68.038.745,40	18.840.714,47	252.200,24
AMORTIZAÇÃO DA DÍVIDA - REFINANCIAMENTOS (IX)	0,00	0,00	0,00	0,00	0,00	0,00	0,00	0,00	0,00
SUBTOTAL COM REFINANCIAMENTO (X) = (VIII + IX)	405.449.331,88	55.441.526,70	460.890.858,58	392.852.113,18	374.011.398,71	373.759.198,47	68.038.745,40	18.840.714,47	252.200,24
SUPERAVIT (XI)					19.032.604,88				
TOTAL (XII) = (X + XI)	405.449.331,88	55.441.526,70	460.890.858,58	392.852.113,18	393.044.003,59	373.759.198,47	68.038.745,40	18.840.714,47	252.200,24

NOTAS: todas as informações constantes deste relatório foram colhidas do sistema GIAP - SISP e encontram-se consolidadas com as informações fornecidas pelo SAAE; a versão assinada deste documento pode ser acessada através do Portal da Transparência do Município de Salto, pela seguinte página eletrônica: <http://salto.sp.gov.br/>

  
Israel Demétrius Franchi  
Contador  
CRC: 1SP241533/O-7

  
Janaina de Castro  
Controladoria

  
Hamilton Lorençano  
Secretário de Finanças

  
José Geraldo Garcia  
Prefeito Municipal



MUNICÍPIO DE SALTO - CONSOLIDADO GERAL

RELATÓRIO RESUMIDO DE EXECUÇÃO ORÇAMENTARIA  
 DEMONSTRATIVO DO RESULTADO PRIMÁRIO - ESTADOS, DISTRITO FEDERAL E MUNICÍPIOS  
 ORÇAMENTOS FISCAL E DA SEGURIDADE SOCIAL

6º Bimestre

Período de: 01/11/2019 à 31/12/2019

LRF, artigo 53, inciso III

<b>RECEITAS FISCAIS</b>	<b>PREVISÃO ANUAL INICIAL</b>	<b>PREVISÃO ANUAL ATUALIZADA</b>	<b>RECEITAS REALIZADAS ATÉ O BIMESTRE</b>
RECEITAS FISCAIS CORRENTES (I)	396.017.452,67	396.017.452,67	416.421.611,12
Receita Tributaria	95.773.669,57	95.773.669,57	109.221.588,97
Receita de Contribuicao	0,00	0,00	0,00
Receita Previdenciaria	0,00	0,00	0,00
Outras Contribuicoes	0,00	0,00	0,00
Receita Patrimonial Liquida	201.000,00	201.000,00	1.097.977,37
Receita Patrimonial	3.018.460,11	3.018.460,11	2.511.165,69
(-) Aplicacoes Financeiras	2.817.460,11	2.817.460,11	1.413.188,32
Transferencias Correntes	265.654.750,55	265.654.750,55	272.445.430,71
Demais Receitas Correntes	34.388.032,55	34.388.032,55	33.656.614,07
Diversas Receitas Correntes	34.388.032,55	34.388.032,55	33.656.614,07
RECEITAS DE CAPITAL (II)	39.610.462,15	39.610.462,15	9.731.311,71
Operacoes de Credito (III)	2.002.000,00	2.002.000,00	211.961,04
Amortizacao de Empréstimos (IV)	0,00	0,00	0,00
Alienacao de Ativos (V)	80.000,00	80.000,00	0,00
Transferencias de Capital	37.528.462,15	37.528.462,15	9.519.350,67
Convenios	348.000,00	348.000,00	0,00
Outras Transferencias de Capital	37.180.462,15	37.180.462,15	9.519.350,67
Outras Receitas de Capital	0,00	0,00	0,00
RECEITAS FISCAIS DE CAPITAL (VI)	37.528.462,15	37.528.462,15	9.519.350,67
DEDUÇÕES DA RECEITA	32.996.043,05	32.996.043,05	34.522.107,56
RECEITAS FISCAIS LIQUIDAS	400.549.871,77	400.549.871,77	391.418.854,23
<b>DESPESAS FISCAIS</b>	<b>DOTAÇÃO ANUAL INICIAL</b>	<b>DOTAÇÃO ANUAL ATUALIZADA</b>	<b>DESPESAS LIQUIDADAS ATÉ O BIMESTRE</b>
DESPESAS CORRENTES (IX)	344.775.459,48	386.280.265,36	350.562.920,49
Pessoal e Encargos Sociais	172.899.431,54	183.642.597,11	181.552.161,52
Juros e Encargos da Divida ( X )	0,00	0,00	0,00
Outras Despesas Correntes	171.876.027,94	202.637.668,25	169.010.758,97
DESPESAS FISCAIS CORRENTES (XI)	344.775.459,48	386.280.265,36	350.562.920,49
DESPESAS DE CAPITAL (XII)	58.073.872,18	74.610.593,22	23.448.478,22
Investimentos	52.373.872,18	68.866.593,22	17.791.923,01
Inversoes Financeiras	0,00	0,00	0,00
Concessao de Empréstimos (XIII)	0,00	0,00	0,00
Aquisicao de Titulo de Capital ja Integralizado (XIV)	0,00	0,00	0,00
Demais Inversoes Financeiras	0,00	0,00	0,00
Amortizacao da Divida	5.700.000,00	5.744.000,00	5.656.555,21
DESPESAS FISCAIS DE CAPITAL (XVI)	52.373.872,18	68.866.593,22	17.791.923,01
RESERVA DE CONTINGENCIA (XVII)	2.600.000,22	0,00	0,00
DESPESAS FISCAIS LIQUIDAS (XVIII)	399.749.331,88	455.146.858,58	368.354.843,50
RESULTADO PRIMARIO	800.539,89	-54.596.986,81	23.064.010,73
<b>DISCRIMINAÇÃO DA META FISCAL</b>	<b>VALOR</b>		
META DE RESULTADO PRIMÁRIO FIXADA NO ANEXO DE METAS FISCAIS DA LDO P/O EXERCÍCIO DE REFERÊNCIA	2.516.198,34		



RELATÓRIO RESUMIDO DE EXECUÇÃO ORÇAMENTARIA  
DEMONSTRATIVO DO RESULTADO PRIMÁRIO - ESTADOS, DISTRITO FEDERAL E MUNICÍPIOS  
ORÇAMENTOS FISCAL E DA SEGURIDADE SOCIAL

6° Bimestre

Período de: 01/11/2019 à 31/12/2019

LRF, artigo 53, inciso III

NOTAS: todas as informações constantes deste relatório foram colhidas do sistema GIAP - SISP e encontram-se consolidadas com as informações fornecidas pelo SAAE; a versão assinada deste documento pode ser acessada através do Portal da Transparência do Município de Salto, pela seguinte página eletrônica: <http://salto.sp.gov.br/>



Israel Demétrius Franchi  
Contador  
CRC: 1SP241533/O-7



Janáina de Castro  
Controladoria



Hamilton Lorençatto  
Secretário de Finanças



José Geraldo Garcia  
Prefeito Municipal





# MUNICÍPIO DE SALTO - CONSOLIDADO GERAL

## RELATÓRIO RESUMIDO DA EXECUÇÃO ORÇAMENTÁRIA DEMONSTRATIVO DA EXECUÇÃO DAS DESPESAS POR FUNÇÃO/SUBFUNÇÃO ORÇAMENTOS FISCAL E DA SEGURIDADE SOCIAL 6º Bimestre

Período de: 01/11/2019 à 31/12/2019

RREO - Anexo 2(LRF, Art52, inciso II, alínea "c")

FUNÇÃO/SUBFUNÇÃO	DOTAÇÃO INICIAL	CRÉDITOS ADICIONAIS / ANULAÇÕES	DOTAÇÃO ATUALIZADA	DESPESAS EMPENHADAS ATÉ O BIMESTRE	SALDO A EMPENHAR	DESPESAS LIQUIDADAS ATÉ O BIMESTRE	SALDO A LIQUIDAR
1 - LEGISLATIVA	6.700.000,00	0,00	6.700.000,00	5.153.349,26	1.546.650,74	5.153.349,26	0,00
AÇÃO LEGISLATIVA	6.700.000,00	0,00	6.700.000,00	5.153.349,26	1.546.650,74	5.153.349,26	0,00
4 - ADMINISTRAÇÃO	36.322.718,01	88.141,82	36.410.859,83	35.188.198,42	1.222.661,41	33.235.260,29	1.952.938,13
ADMINISTRAÇÃO GERAL	25.986.360,45	-990.115,40	24.996.245,05	23.913.803,71	1.082.441,34	22.193.365,26	1.720.438,45
ADMINISTRAÇÃO FINANCEIRA	10.263.058,34	1.124.556,44	11.387.614,78	11.262.634,71	124.980,07	11.030.135,03	232.499,68
FORMAÇÃO DE RECURSOS HUMANOS	73.299,22	-46.299,22	27.000,00	11.760,00	15.240,00	11.760,00	0,00
5 - DEFESA NACIONAL	0,00	0,00	0,00	0,00	0,00	0,00	0,00
ADMINISTRAÇÃO GERAL	0,00	0,00	0,00	0,00	0,00	0,00	0,00
6 - SEGURANÇA PÚBLICA	18.650.196,12	981.000,00	19.631.196,12	19.521.381,58	109.814,54	19.409.856,69	111.524,89
ADMINISTRAÇÃO GERAL	1.117.000,00	102.000,00	1.219.000,00	1.118.628,65	100.371,35	1.010.703,76	107.924,89
POLICIAMENTO	17.492.196,12	879.000,00	18.371.196,12	18.370.491,29	704,83	18.370.491,29	0,00
DEFESA CIVIL	41.000,00	0,00	41.000,00	32.261,64	8.738,36	28.661,64	3.600,00
8 - ASSISTÊNCIA SOCIAL	7.861.696,52	620.303,93	8.482.000,45	7.252.962,06	1.229.038,39	7.089.381,99	163.580,07
ADMINISTRAÇÃO GERAL	4.092.525,48	-161.000,00	3.931.525,48	3.527.575,72	403.949,76	3.503.604,89	23.970,83
ASSISTÊNCIA AO IDOSO	60.000,00	102.460,14	162.460,14	132.568,11	29.892,03	132.568,11	0,00
ASSISTÊNCIA A CRIANÇA E AO ADOLESCENTE	1.238.255,00	13.919,92	1.252.174,92	1.130.702,99	121.471,93	1.116.462,98	14.240,01
ASSISTÊNCIA COMUNITÁRIA	2.470.916,04	664.923,87	3.135.839,91	2.462.115,24	673.724,67	2.336.746,01	125.369,23
10 - SAÚDE	105.389.672,27	15.769.679,31	121.159.351,58	109.031.622,42	12.127.729,16	104.551.559,99	4.480.062,43
ADMINISTRAÇÃO GERAL	44.981.373,72	-590.706,76	44.390.666,96	44.296.285,92	94.381,04	44.245.086,85	51.199,07
ATENÇÃO BÁSICA	13.833.918,96	7.356.213,69	21.190.132,65	12.985.374,80	8.204.757,85	11.625.118,66	1.360.256,14
ASSISTÊNCIA HOSPITALAR E AMBULATORIAL	44.610.065,60	6.338.778,07	50.948.843,67	48.128.058,19	2.820.785,48	45.656.580,95	2.471.477,24
SUPORTE PROFILÁTICO E TERAPÊUTICO	1.432.565,31	2.421.796,00	3.854.361,31	3.121.694,95	732.666,36	2.619.292,62	502.402,33
VIGILÂNCIA SANITÁRIA	69.115,80	62.170,61	131.286,41	77.888,93	53.397,48	72.624,49	5.264,44
VIGILÂNCIA EPIDEMIOLÓGICA	462.632,88	181.427,70	644.060,58	422.319,63	221.740,95	332.856,42	89.463,21
12 - EDUCAÇÃO	91.320.548,55	14.963.255,78	106.283.804,33	100.744.663,93	5.539.140,40	98.536.272,88	2.208.391,05
ADMINISTRAÇÃO GERAL	3.541.500,00	1.130.095,66	4.671.595,66	4.041.077,63	630.518,03	3.576.834,50	464.243,13
ALIMENTAÇÃO E NUTRIÇÃO	7.029.131,19	1.808.630,62	8.837.761,81	8.625.039,85	212.721,96	8.377.978,41	247.061,44
ENSINO FUNDAMENTAL	43.567.600,28	3.377.777,32	46.945.377,60	45.049.067,59	1.896.310,01	44.595.647,55	453.420,04
EDUCAÇÃO INFANTIL	37.045.700,54	8.661.368,72	45.707.069,26	42.938.016,71	2.769.052,55	41.898.235,87	1.039.780,84
EDUCAÇÃO DE JOVENS E ADULTOS	35.616,54	-20.616,54	15.000,00	1.388,20	13.611,80	1.172,90	215,30
EDUCAÇÃO ESPECIAL	101.000,00	6.000,00	107.000,00	90.073,95	16.926,05	86.403,65	3.670,30
13 - CULTURA	9.739.943,32	105.000,00	9.844.943,32	6.683.482,17	3.161.461,15	6.582.207,82	101.274,35
ADMINISTRAÇÃO GERAL	9.539.943,32	148.000,00	9.687.943,32	6.526.917,07	3.161.026,25	6.425.642,72	101.274,35
DIFUSÃO CULTURAL	200.000,00	-43.000,00	157.000,00	156.565,10	434,90	156.565,10	0,00
15 - URBANISMO	36.126.479,95	7.903.571,05	44.030.051,00	19.392.738,54	24.637.312,46	16.926.561,30	2.466.177,24
ADMINISTRAÇÃO GERAL	7.748.529,69	-417.058,10	7.331.471,59	5.906.354,82	1.425.116,77	5.796.582,13	109.772,69
INFRA-ESTRUTURA URBANA	28.377.950,26	8.320.629,15	36.698.579,41	13.486.383,72	23.212.195,69	11.129.979,17	2.356.404,55



**RELATÓRIO RESUMIDO DA EXECUÇÃO ORÇAMENTÁRIA**  
**DEMONSTRATIVO DA EXECUÇÃO DAS DESPESAS POR FUNÇÃO/SUBFUNÇÃO**  
**ORÇAMENTOS FISCAL E DA SEGURIDADE SOCIAL**

6º Bimestre


Período de: 01/11/2019 à 31/12/2019

RREO - Anexo 2(LRF, Art52, inciso II, alinea "c")

FUNÇÃO/SUBFUNÇÃO	DOTAÇÃO INICIAL	CRÉDITOS ADICIONAIS / ANULAÇÕES	DOTAÇÃO ATUALIZADA	DESPESAS EMPENHADAS ATÉ O BIMESTRE	SALDO A EMPENHAR	DESPESAS LIQUIDADAS ATÉ O BIMESTRE	SALDO A LIQUIDAR
17 - SANEAMENTO	51 010 000,00	7.133.200,85	58.143.200,85	57.753.142,85	390.058,00	54.866.838,20	2.886.304,65
SANEAMENTO BÁSICO URBANO	51 010 000,00	7.133.200,85	58.143.200,85	57.753.142,85	390.058,00	54.866.838,20	2.886.304,65
18 - GESTÃO AMBIENTAL	4 056 014,16	74.347,53	4.130.361,69	3.983.641,60	146.720,09	3.927.831,79	55.809,81
ADMINISTRAÇÃO GERAL	3.949.014,16	8.784,00	3.957.798,16	3.936.845,40	20.952,76	3.881.035,59	55.809,81
PRESERVAÇÃO E CONSERVAÇÃO AMBIENTAL	103.000,00	65.563,53	168.563,53	46.796,20	121.767,33	46.796,20	0,00
RECUPERAÇÃO DE ÁREAS DEGRADADAS	4.000,00	0,00	4.000,00	0,00	4.000,00	0,00	0,00
19 - CIÊNCIA E TECNOLOGIA	2 100 000,00	-100.000,00	2.000.000,00	0,00	2.000.000,00	0,00	0,00
TECNOLOGIA DA INFORMAÇÃO	2 100 000,00	-100.000,00	2.000.000,00	0,00	2.000.000,00	0,00	0,00
23 - COMÉRCIO E SERVIÇOS	12 917 199,98	7.109.552,11	20.026.752,09	8.774.267,59	11.252.484,50	6.628.911,18	2.145.356,41
ADMINISTRAÇÃO GERAL	4.458.199,98	388.099,77	4.846.299,75	4.737.294,43	109.005,32	4.458.817,49	278.476,94
TURISMO	8.459.000,00	6.721.452,34	15.180.452,34	4.036.973,16	11.143.479,18	2.170.093,69	1.866.879,47
24 - COMUNICAÇÕES	540 000,00	210 000,00	750 000,00	749 992,68	7,32	739.323,65	10.669,03
ADMINISTRAÇÃO GERAL	540 000,00	210 000,00	750 000,00	749 992,68	7,32	739.323,65	10.669,03
26 - TRANSPORTE	3 883 826,26	3 992 000,00	7 875 826,26	4 124 040,95	3 751 785,31	3 262 677,63	861 363,32
ADMINISTRAÇÃO GERAL	3 883 826,26	3 992 000,00	7 875 826,26	4 124 040,95	3 751 785,31	3 262 677,63	861 363,32
27 - DESPORTO E LAZER	5 531 036,52	67 762,12	5 598 798,64	5 158 017,50	440 781,14	3 760 754,41	1 397 263,09
DESPORTO DE RENDIMENTO	307 117,72	-59 000,00	248 117,72	248 009,53	108,19	234 657,33	13 352,20
DESPORTO COMUNITÁRIO	5 223 918,80	126 762,12	5 350 680,92	4 910 007,97	440 672,95	3 526 097,08	1 383 910,89
28 - ENCARGOS ESPECIAIS	13 300 000,22	-3 476 287,80	9 823 712,42	9 340 611,63	483.100,79	9 340 611,63	0,00
SERVIÇO DA DÍVIDA INTERNA	5 700 000,00	44.000,00	5.744.000,00	5.656.555,21	87.444,79	5.656.555,21	0,00
OUTROS ENCARGOS ESPECIAIS	7 600 000,22	-3 520 287,80	4 079 712,42	3 684.056,42	395.656,00	3 684.056,42	0,00
<b>TOTAL</b>	<b>405.449.331,88</b>	<b>55.441.526,70</b>	<b>460.890.858,58</b>	<b>392.852.113,18</b>	<b>68.038.745,40</b>	<b>374.011.398,71</b>	<b>18.840.714,47</b>

NOTAS: todas as informações constantes deste relatório foram colhidas do sistema GIAP - SISP e encontram-se consolidadas com as informações fornecidas pelo SAAE; a versão assinada deste documento pode ser acessada através do Portal da Transparência do Município de Salto, pela seguinte página eletrônica: <http://salto.sp.gov.br/>

  
 Israel Demetrius Franchi  
 Contador  
 CRC: 1SP241533/O-7

  
 Janaina de Castro  
 Controladoria

  
 Hamilton Lorençatto  
 Secretário de Finanças

  
 José Geraldo Garcia  
 Prefeito Municipal





MUNICÍPIO DE SALTO - CONSOLIDADO GERAL

DEMONSTRATIVO DA RECEITA CORRENTE LÍQUIDA

6º Bimestre

Período de: 01/01/2019 a 31/12/2019


REEO - Anexo 3 (LRF, Art53, inciso 1)

ESPECIFICAÇÃO	EVOLUÇÃO DA RECEITA REALIZADA NOS ÚLTIMOS 12 MESES												Total
	Janeiro 2019	Fevereiro2019	Março 2019	Abril 2019	Maió 2019	Junho 2019	Julho 2019	Agosto 2019	Setembro 2019	Outubro 2019	Novembro 2019	Dezembro 2019	
RECEITAS CORRENTES (I)	38.122.961,34	32.586.156,44	40.450.616,37	41.292.073,87	30.783.944,78	26.424.533,01	36.112.314,70	28.263.804,51	27.744.529,04	36.662.307,77	30.220.869,98	49.170.687,62	417,83
IMPOSTOS, TAXAS E CONTRIBUIÇÕES DE MELHORIA	5.668.932,10	6.387.449,94	16.481.299,77	16.699.204,78	8.574.696,17	5.737.263,61	8.818.736,90	7.038.206,24	8.369.210,78	9.076.435,37	6.566.708,72	9.803.444,59	109,22
RECEITA PATRIMONIAL	142.605,53	147.020,79	389.688,45	259.577,66	255.891,18	213.480,56	229.515,02	192.049,98	174.281,97	192.390,66	164.502,13	150.161,75	2,51
RECEITA DE SERVIÇOS	2.049.394,74	2.068.120,19	1.977.264,34	2.158.835,45	2.150.760,73	2.022.278,79	2.064.615,14	1.830.377,01	2.028.690,13	2.158.095,37	2.290.912,67	2.654.063,77	26,45
TRANSFERÊNCIAS CORRENTES	29.641.842,40	23.341.577,02	21.389.012,77	21.721.866,49	19.224.911,88	17.967.088,08	24.103.657,37	18.516.061,39	16.508.827,73	24.557.934,46	20.562.616,21	34.910.034,93	272,44
OUTRAS RECEITAS CORRENTES	620.186,57	641.988,50	213.351,04	452.589,49	577.684,84	494.421,97	895.790,27	687.109,88	663.518,43	677.451,91	636.130,26	1.652.982,58	8,20
Deduções (II)	4.271.673,10	3.209.288,65	2.867.285,71	2.806.036,66	2.528.148,67	2.300.406,60	2.819.980,15	2.358.456,93	2.042.819,57	3.042.690,02	2.651.326,66	3.623.994,84	34,52
Contribuição do Servidor a R P P S	0,00	0,00	0,00	0,00	0,00	0,00	0,00	0,00	0,00	0,00	0,00	0,00	0,00
Receitas de Compensação Previdenciária	0,00	0,00	0,00	0,00	0,00	0,00	0,00	0,00	0,00	0,00	0,00	0,00	0,00
Ganhos com Aplicação Financeira do RPPS	0,00	0,00	0,00	0,00	0,00	0,00	0,00	0,00	0,00	0,00	0,00	0,00	0,00
Dedução de Receita para Formação do FUNDEB	4.271.673,10	3.209.288,65	2.867.285,71	2.806.036,66	2.528.148,67	2.300.406,60	2.819.980,15	2.358.456,93	2.042.819,57	3.042.690,02	2.651.326,66	3.623.994,84	34,52
RECEITA CORRENTE LÍQUIDA	0,00	0,00	0,00	0,00	0,00	0,00	0,00	0,00	0,00	0,00	0,00	0,00	383,31

NOTAS: todas as informações constantes deste relatório foram colhidas do sistema GIAP - SISP e encontram-se consolidadas com as informações fornecidas pelo SAAE: a versão assinada deste documento pode ser acessada através do Portal da Transparência do Município de Salto, pela seguinte página eletrônica: <http://salto.sp.gov.br/>

  
Israel Demetrius Franchi  
Contador  
CRC: 1SP241533/O-7

  
Jayfaina de Castro  
Controladora

  
Hamilton Lorençatto  
Secretário de Finanças

  
José Gerardo Garcia  
Prefeito Municipal



MUNICÍPIO DE SALTO - CONSOLIDADO GERAL

RELATÓRIO RESUMIDO DA EXECUÇÃO ORÇAMENTÁRIA  
DEMONSTRATIVO DO RESULTADO NOMINAL - Exceto Órgão de Previdência  
ORÇAMENTOS FISCAL E DA SEGURIDADE SOCIAL

6º Bimestre

Período de: 01/11/2019 à 31/12/2019


LR.F. artigo 53, inciso II

ESPECIFICAÇÃO	Saldo		
	Em 31 de Dezembro de 2018 (A)	No Bimestre Anterior (B)	No Bimestre Atual (C)
DÍVIDA CONSOLIDADA (I)	51.073.704,24	46.581.002,43	48.987,9
DEDUÇÕES (II)	58.557.246,87	62.819.472,21	55.653,2
Ativo Disponível	60.056.946,73	63.591.025,74	56.330,6
Haveres Financeiros	-711.528,98	-749.075,03	-677,3
(-) Restos a Pagar Processados	788.170,88	22.478,50	
DÍVIDA CONSOLIDADA LÍQUIDA (III) = (I - II)	-7.483.542,63	-16.238.469,78	-6.665,3
RECEITA DE PRIVATIZAÇÕES (IV)	0,00	0,00	
PASSIVOS RECONHECIDOS (V)	36.728.156,69	33.012.156,69	34.608,2
DÍVIDA FISCAL LÍQUIDA (III + IV - V)	-44.211.699,32	-49.250.626,47	-41.273,5
ESPECIFICAÇÃO	Período de Referência		
	No Bimestre	Janeiro a Dezembro	
RESULTADO NOMINAL	7.977.089,60	2.938,1	
DISCRIMINAÇÃO DA META FISCAL			
META DE RESULTADO NOMINAL FIXADA NO ANEXO DE METAS FISCAIS DA LDO P/O EXERCÍCIO DE REFERÊNCIA			
		-800.	

NOTAS: todas as informações constantes deste relatório foram colhidas do sistema GIAP - SISP e encontram-se consolidadas com as informações fornecidas pelo SAAE: a versão assinada deste documento pode ser acessada através do Portal da Transparência do Município de Salto, pela seguinte página eletrônica: <http://salto.sp.gov.br/>

  
Israel Dermeiris Franchi  
Contador  
CRC: 15P241533/O-7

  
Janaina de Castro  
Controladora

  
Homilton Lorençatto  
Secretário de Finanças

  
José Geraldo Garcia  
Prefeito Municipal





MUNICÍPIO DE SALTO - CONSOLIDADO GERAL  
 RELATÓRIO RESUMIDO DA EXECUÇÃO ORÇAMENTÁRIA  
 DEMONSTRATIVO DOS RESTOS A PAGAR POR PODER E ÓRGÃO  
 ORÇAMENTOS FISCAL E DA SEGURIDADE SOCIAL  
 6º Bimestre

LRF, artigo 53, inciso V

Período de: 01/11/2019 a 31/12/2019

PODER / ÓRGÃO	Exercícios Anteriores		Liquidação	Movimentação Até o Bimestre						Inscrição ao Final do Exercício		Saldo Até o Bimestre	
	Processados	Não Processados		Pagamentos		Cancelamentos		Processados	Não Processados	Processados	Não Processados	Processados	Não Processados
				Processados	Não Processados	Processados	Não Processados						
EXECUTIVO	788.170,88	29.450.797,55	23.418.357,06	788.170,88	22.318.371,30	0,00	5.261.186,57	0,00	18.799.826,05	0,00	201	0,00	201
PREFEITURA DA ESTANCIA TURISTICA DE SALTO	0,00	29.099.241,19	23.072.986,79	0,00	21.987.510,95	0,00	5.240.490,56	0,00	18.799.826,05	0,00	201	0,00	201
Prefeitura Municipal	0,00	15.584.501,70	13.510.558,13	0,00	12.676.988,68	0,00	2.705.962,65	0,00	13.150.201,68	0,00	131	0,00	131
TRANSFERENCIAS E CONVENIOS ESTADUAIS - VINCULADOS	0,00	8.215.003,31	5.433.530,42	0,00	5.431.190,42	0,00	1.876.064,31	0,00	2.185.536,64	0,00	31	0,00	31
TRANSFERENCIAS E CONVENIOS FEDERAIS - VINCULADOS	0,00	5.238.858,90	4.128.897,24	0,00	3.879.351,87	0,00	658.463,60	0,00	3.090.358,76	0,00	31	0,00	31
OPERACOES DE CREDITO	0,00	60.877,28	0,00	0,00	0,00	0,00	0,00	0,00	0,00	0,00	0	0,00	0
EMENDAS PARLAMENTARES INDIVIDUAIS	0,00	0,00	0,00	0,00	0,00	0,00	0,00	0,00	0,00	0,00	0	0,00	0
SAAE AMBIENTAL - SERVICO AUTONOMO DE AGUA E ESGOTO	788.170,88	351.556,36	345.371,27	788.170,88	330.860,35	0,00	20.696,01	0,00	0,00	0,00	0	0,00	0
RECURSOS PROPRIOS DA ADMINISTRACAO INDIRETA	788.170,88	351.556,36	345.371,27	788.170,88	330.860,35	0,00	20.696,01	0,00	0,00	0,00	0	0,00	0
TOTAL	788.170,88	29.450.797,55	23.418.357,06	788.170,88	22.318.371,30	0,00	5.261.186,57	0,00	18.799.826,05	0,00	201	0,00	201

NOTAS: todas as informações constantes deste relatório foram colhidas do sistema GIAP - SISP e encontram-se consolidadas com as informações fornecidas pelo SAAE; a versão assinada deste documento pode ser acessada através do Portal da Transparência do Município de Salto, pela seguinte página eletrônica: <http://salto.sp.gov.br/>

Israel Demetrius Franchi  
 Contador  
 CRC: 1SP241533/O-7

Janaina de Castro  
 Controladora

Habor Lourenço  
 Secretário de Finanças

José Geraldo Garcia  
 Prefeito Municipal





# MUNICÍPIO DE SALTO - CONSOLIDADO GERAL

LEI: Art. 53 § 1º, inciso III


Anexo 11 - DEMONSTRATIVO DA RECEITA DE ALIENAÇÃO DE ATIVOS E APLICAÇÃO DOS RECURSOS  
Período: 12/2019

Orgão/Fonte Recurso	Código Aplicação	Saldo do Exercício Anterior (I)	Receita		Aplicação dos Recursos				Saldo a
			Previsita	Realizada (II)	Despesa	Despesa Liquidada	Despesa Paga		
5 - SECRETARIA DE FINANÇAS		0,00	0,00	0,00	0,00	17.178,86	17.178,86	17.178,86	-17
1 - TESOURO		0,00	0,00	0,00	0,00	17.178,86	17.178,86	17.178,86	-17
	120.0000 - ALIENACAO DE	0,00	0,00	0,00	0,00	17.178,86	17.178,86	17.178,86	-17
-Codigo TC MAUUU encontrado		-833.205,35	0,00	0,00	0,00	0,00	0,00	0,00	-833
1 - TESOURO		-833.205,35	0,00	0,00	0,00	0,00	0,00	0,00	-833
	120.0000 - ALIENACAO DE	-833.205,35	0,00	0,00	0,00	0,00	0,00	0,00	-833
<b>TOTAL</b>		<b>-833.205,35</b>	<b>0,00</b>	<b>0,00</b>	<b>0,00</b>	<b>17.178,86</b>	<b>17.178,86</b>	<b>17.178,86</b>	<b>-850</b>

NOTAS: todas as informações constantes deste relatório foram colhidas do sistema GIAP - SISP e encontram-se consolidadas com as informações fornecidas pelo SAAE: a versão assinada deste documento pode ser acessada através do Portal da Transparência do Município de Salto, pela seguinte página eletrônica: <http://salto.sp.gov.br/>

  
Israel Demétrius Franchi  
Contador  
CRC:15P241533/O-7

  
Jaraina de Castro  
Controladora

  
Mamilien Lorençatto  
Secretária de Finanças

  
José Geraldo Garcia  
Prefeito Municipal



MUNICÍPIO DE SALTO - CONSOLIDADO GERAL  
DEMONSTRATIVO DAS RECEITAS E DESPESAS PREVIDENCIÁRIAS

6º Bimestre

LEF, artigo 53, inciso II

Período de: 01/11/2019 à 31/12/2019

RECEITAS PREVIDENCIÁRIAS	Previsão Anual Inicial	Previsão Anual Atualizada	Receitas Previstas até o Bimestre	Receitas Realizadas até o Bimestre
<b>RECEITAS CORRENTES (I)</b>	0,00	0,00	0,00	0,00
Receitas de Contribuições	0,00	0,00	0,00	0,00
Contribuicao do Servidor Ativo Civil	0,00	0,00	0,00	0,00
Contribuicao do Servidor Inativo Civil	0,00	0,00	0,00	0,00
Contribuicao de Pensionista Civil	0,00	0,00	0,00	0,00
Compensacao Previdenciaria entre RGPS e RPPS	0,00	0,00	0,00	0,00
Receita Patrimonial	0,00	0,00	0,00	0,00
Receitas Imobiliarias	0,00	0,00	0,00	0,00
Receitas de Valores Mobiliarios	0,00	0,00	0,00	0,00
Outras Receitas Patrimoniais	0,00	0,00	0,00	0,00
Outras Receitas Correntes	0,00	0,00	0,00	0,00
<b>RECEITAS DE CAPITAL (II)</b>	0,00	0,00	0,00	0,00
Alienacao de Bens	0,00	0,00	0,00	0,00
Amortizacao de Empréstimos	0,00	0,00	0,00	0,00
Outras Receitas de Capital	0,00	0,00	0,00	0,00
<b>RECEITAS INTRA-ORÇAMENTARIAS (III)</b>	0,00	0,00	0,00	0,00
Contribuicao Patronal do Exercício	0,00	0,00	0,00	0,00
Contribuicao Patronal Ativo Civil	0,00	0,00	0,00	0,00
Contribuicao Patronal Inativo Civil	0,00	0,00	0,00	0,00
Contribuicao Patronal Pensionista Civil	0,00	0,00	0,00	0,00
Receita de Capital Intra-Orçamentaria	0,00	0,00	0,00	0,00
Alienacao de Bens	0,00	0,00	0,00	0,00
Amortizacao de Empréstimos	0,00	0,00	0,00	0,00
Outras Receitas de Capital	0,00	0,00	0,00	0,00
Outras Receitas Intra-Orçamentarias	0,00	0,00	0,00	0,00
Deduzidos de Receita Orçamentarias IV	0,00	0,00	0,00	0,00



MUNICÍPIO DE SALTO - CONSOLIDADO GERAL

DEMONSTRATIVO DAS RECEITAS E DESPESAS PREVIDENCIÁRIAS

6º Bimestre

Período de: 01/11/2019 à 31/12/2019

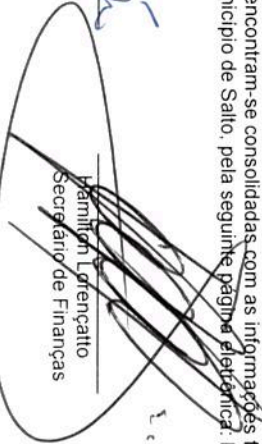
o 53, inciso II

RECEITAS PREVIDENCIÁRIAS	Previsão Anual Inicial	Previsão Anual Atualizada	Receitas Previstas até o Bimestre	Receitas Realizadas até o Bimestre
RECEITAS FINANCEIRAS PARA COBERTURA DE DEFIT (V)	0,00	0,00	0,00	0,00
S APORTES FINANCEIROS AO RPPS (VI)	0,00	0,00	0,00	0,00
DAS RECEITAS PREVIDENCIÁRIAS (VII) = (I+II+III+V+VI) - IV	0,00	0,00	0,00	0,00
<b>DESPESAS PREVIDENCIÁRIAS</b>	<b>Dotação Inicial</b>	<b>Dotação Atualizada</b>	<b>Despesas Empenhadas até o Bimestre</b>	<b>Despesas Liquidadas até o Bimestre</b>
STRACAO (VII)	0,00	0,00	0,00	0,00
Despesas Correntes	0,00	0,00	0,00	0,00
Despesas de Capital	0,00	0,00	0,00	0,00
DENECIA SOCIAL (VIII)	0,00	0,00	0,00	0,00
Contribuintes	0,00	0,00	0,00	0,00
Benefícios Previdenciários	0,00	0,00	0,00	0,00
Despesas Previdenciárias	0,00	0,00	0,00	0,00
Despesa Previdenciária de Aposentadoria entre o RPPS e o	0,00	0,00	0,00	0,00
Despesa Previdenciária de Pensões entre o RPPS e o RGPS	0,00	0,00	0,00	0,00
VÀ DO RPPS (SUPERAVIT PREVISTO NO	0,00	0,00	0,00	0,00
PLANO DE CUSTEIO) (IX)	0,00	0,00	0,00	0,00
DAS DESPESAS PREVIDENCIÁRIAS (X)=(VII+VIII+IX)	0,00	0,00	0,00	0,00
FADO Previdenciário (XI) = (VI - X)	0,00	0,00	0,00	0,00

ATAS: todas as informações constantes deste relatório foram colhidas do sistema GIAP - SISP e encontram-se consolidadas com as informações fornecidas pelo SAAE: a versão assinada deste documento pode ser acessada através do Portal da Transparência do Município de Salto, pela seguinte página eletrônica: <http://salto.sp.gov.br/>

  
Israel Demétrius Franchi  
Controlador  
CRC: 1SP241533/O-7

  
Japaina de Castro  
Controladora

  
Hamilton Lorençatto  
Secretário de Finanças

  
José Geraldo Garcia  
Prefeito Municipal