



MUNICÍPIO DE SALTO - CONSOLIDADO GERAL

RELATÓRIO RESUMIDO DA EXECUÇÃO ORÇAMENTÁRIA
BALANÇO ORÇAMENTARIO
 ORÇAMENTOS FISCAL E DA SEGURIDADE SOCIAL
 5º Bimestre

RREO - Anexo 1 (LRF, Art. 52, inciso I, alíneas "a" e "b" do inciso II e 1º)

RECEITAS	PREVISÃO INICIAL	PREVISÃO ATUALIZADA	PREVISTAS ATÉ O BIMESTRE	REALIZADAS ATÉ O BIMESTRE	SALDO A REALIZAR
RECEITAS CORRENTES	444.845.189,92	444.845.189,92	370.703.884,30	363.546.693,21	81.298.496,71
IMPOSTOS, TAXAS E CONTRIBUIÇÕES DE MELHORIA	117.211.378,46	117.211.378,46	97.675.740,70	91.305.363,86	25.906.014,60
CONTRIBUIÇÕES	0,00	0,00	0,00	0,00	0,00
RECEITA PATRIMONIAL	3.606.261,02	3.606.261,02	3.005.211,00	291.669,70	3.314.591,32
RECEITA AGROPECUÁRIA	0,00	0,00	0,00	0,00	0,00
RECEITA INDUSTRIAL	0,00	0,00	0,00	0,00	0,00
RECEITA DE SERVIÇOS	31.451.967,68	31.451.967,68	26.209.946,40	25.456.457,04	5.995.510,64
TRANSFERÊNCIAS CORRENTES	285.888.326,61	285.888.326,61	238.240.272,80	241.673.738,76	44.214.587,81
OUTRAS RECEITAS CORRENTES	6.687.256,15	6.687.256,15	5.572.713,40	4.819.464,35	1.867.791,80
RECEITAS DE CAPITAL	21.427.000,00	21.427.000,00	17.856.153,20	9.766.319,44	11.660.680,56
OPERAÇÕES DE CREDITO	1.502.000,00	1.502.000,00	1.251.666,70	0,00	1.502.000,00
ALIENAÇÃO DE BENS	10.000,00	10.000,00	8.330,00	0,00	10.000,00
AMORTIZAÇÃO DE EMPRÉSTIMOS	0,00	0,00	0,00	0,00	0,00
TRANSFERÊNCIAS DE CAPITAL	19.915.000,00	19.915.000,00	16.596.156,50	9.766.319,44	10.148.680,56
OUTRAS RECEITAS DE CAPITAL	0,00	0,00	0,00	0,00	0,00
DEDUÇÕES DA RECEITA	-37.957.663,95	-37.957.663,95	-31.631.386,90	-27.445.993,07	-10.511.670,93
RECEITAS INTRAORÇAMENTARIAS	0,00	0,00	0,00	0,00	0,00
SUBTOTAL DAS RECEITAS (I)	428.314.525,97	428.314.525,97	356.928.650,60	345.867.019,63	82.447.506,34
OPERAÇÕES DE CREDITO - REFINANCIAMENTO (II)	0,00	0,00	0,00	0,00	0,00
SUBTOTAL COM REFINANCIAMENTO (III) = (I + II)	428.314.525,97	428.314.525,97	356.928.650,60	345.867.019,63	82.447.506,34
DEFICIT (IV)				0,00	
TOTAL (V) = (III + IV)	428.314.525,97	428.314.525,97	356.928.650,60	345.867.019,63	82.447.506,34

DESPESAS	Dotação Inicial Anual	Créditos Adicionais/Anulações	Dotação Atualizada Anual	Empenhado até o Bimestre	Liquidado até o Bimestre	Pago até o Bimestre	Saldo a Empenhar	Saldo a Liquidar	Saldo a Pagar
DESPESAS CORRENTES	381.981.265,46	45.376.211,87	427.357.477,33	353.491.702,62	305.480.189,83	301.253.865,11	73.865.774,71	48.011.512,79	4.226.324,72
PESSOAL E ENCARGOS SOCIAIS	189.784.407,75	8.422.841,11	198.207.248,86	152.549.149,06	147.047.045,10	146.836.632,48	45.658.099,80	5.502.103,96	210.412,62
JUROS E ENCARGOS DA DÍVIDA	2.060.000,00	-269.000,00	1.791.000,00	1.787.521,55	1.151.262,43	1.151.262,43	3.478,45	636.259,12	0,00
OUTRAS DESPESAS CORRENTES	190.136.857,71	37.222.370,76	227.359.228,47	199.155.032,01	157.281.882,30	153.265.970,20	28.204.196,46	41.873.149,71	4.015.912,10
DESPESAS DE CAPITAL	45.333.260,51	14.309.370,59	59.642.631,10	32.889.007,55	23.714.608,03	22.646.578,08	26.753.623,55	9.174.399,52	1.068.029,95
INVESTIMENTOS	40.333.260,51	13.981.370,59	54.314.631,10	27.561.007,55	19.369.017,95	18.300.988,00	26.753.623,55	8.191.989,60	1.068.029,95
INVERSÕES FINANCEIRAS	0,00	0,00	0,00	0,00	0,00	0,00	0,00	0,00	0,00
AMORTIZAÇÃO DA DÍVIDA	5.000.000,00	328.000,00	5.328.000,00	5.328.000,00	4.345.590,08	4.345.590,08	0,00	982.409,92	0,00
RESERVA DE CONTINGENCIA	1.000.000,00	-413.071,01	586.928,99						
DESPESAS INTRAORÇAMENTARIAS	0,00	0,00	0,00	0,00	0,00	0,00	0,00	0,00	0,00
SUBTOTAL DAS DESPESAS (VIII)	428.314.525,97	59.272.511,45	487.587.037,42	386.380.710,17	329.194.797,86	323.900.443,19	100.619.398,26	57.185.912,31	5.294.354,67
AMORTIZAÇÃO DA DÍVIDA - REFINANCIAMENTOS (IX)	0,00	0,00	0,00	0,00	0,00	0,00	0,00	0,00	0,00
SUBTOTAL COM REFINANCIAMENTO (X) = (VIII + IX)	428.314.525,97	59.272.511,45	487.587.037,42	386.380.710,17	329.194.797,86	323.900.443,19	100.619.398,26	57.185.912,31	5.294.354,67
SUPERAVIT (XI)					16.672.221,77				
TOTAL (XII) = (X + XI)	428.314.525,97	59.272.511,45	487.587.037,42	386.380.710,17	345.867.019,63	323.900.443,19	100.619.398,26	57.185.912,31	5.294.354,67

NOTAS: todas as informações constantes deste relatório foram colhidas do sistema Etheriumtech (GIAP-SISP) e encontram-se consolidadas com as informações fornecidas pelo SAAE; a versão assinada deste documento pode ser acessada através do portal da transparência do Município de Salto, pela seguinte página eletrônica: <http://salto.sp.gov.br>

Israel Demétrius Franchi
 Contador
 CRC: 1SP241533/O-7

Janaina de Castro
 Controladoria

Hamilton Lorençatto
 Secretário de Finanças

José Geraldo Garcia
 Prefeito Municipal



MUNICÍPIO DE SALTO - CONSOLIDADO GERAL

RELATÓRIO RESUMIDO DA EXECUÇÃO ORÇAMENTÁRIA DEMONSTRATIVO DA EXECUÇÃO DAS DESPESAS POR FUNÇÃO/SUBFUNÇÃO ORÇAMENTOS FISCAL E DA SEGURIDADE SOCIAL

5º Bimestre

Período de: 01/09/2020 à 31/10/2020

RREO - Anexo 2(LRF, Art52, inciso II, alínea "c")

FUNÇÃO/SUBFUNÇÃO	DOTAÇÃO INICIAL	CRÉDITOS ADICIONAIS / ANULAÇÕES	DOTAÇÃO ATUALIZADA	DESPESAS EMPENHADAS ATÉ O BIMESTRE	SALDO A EMPENHAR	DESPESAS LIQUIDADAS ATÉ O BIMESTRE	SALDO A LIQUIDAR
1 - LEGISLATIVA	6.700.000,00	0,00	6.700.000,00	4.164.690,11	2.535.309,89	3.980.493,92	184.196,19
AÇÃO LEGISLATIVA	6.700.000,00	0,00	6.700.000,00	4.164.690,11	2.535.309,89	3.980.493,92	184.196,19
4 - ADMINISTRAÇÃO	41.742.994,92	9.488.725,70	51.231.720,62	45.942.000,40	5.289.720,22	39.262.952,75	6.679.047,65
ADMINISTRAÇÃO GERAL	29.862.928,64	9.396.014,80	39.258.943,44	35.183.385,73	4.075.557,71	30.076.392,43	5.106.993,30
ADMINISTRAÇÃO FINANCEIRA	11.805.816,28	71.210,90	11.877.027,18	10.754.864,67	1.122.162,51	9.182.810,32	1.572.054,35
FORMAÇÃO DE RECURSOS HUMANOS	74.250,00	21.500,00	95.750,00	3.750,00	92.000,00	3.750,00	0,00
6 - SEGURANÇA PÚBLICA	20.183.057,25	-985.827,87	19.197.229,38	15.340.212,78	3.857.016,60	13.734.827,01	1.605.385,77
ADMINISTRAÇÃO GERAL	1.122.060,00	1.282.172,13	2.404.232,13	1.914.797,17	489.434,96	1.054.616,71	860.180,46
POLICIAMENTO	19.018.318,25	-2.280.000,00	16.738.318,25	13.387.857,23	3.350.461,02	12.642.651,92	745.205,31
DEFESA CIVIL	42.679,00	12.000,00	54.679,00	37.558,38	17.120,62	37.558,38	0,00
8 - ASSISTÊNCIA SOCIAL	8.333.967,25	1.966.998,99	10.300.966,24	6.681.756,57	3.619.209,67	6.048.870,50	632.886,07
ADMINISTRAÇÃO GERAL	4.000.739,62	141.354,90	4.142.094,52	2.711.136,66	1.430.957,86	2.563.832,31	147.304,35
ASSISTÊNCIA AO IDOSO	60.000,00	176.582,11	236.582,11	129.746,00	106.836,11	129.746,00	0,00
ASSISTÊNCIA A CRIANÇA E AO ADOLESCENTE	1.248.172,24	145.400,00	1.393.572,24	1.206.269,02	187.303,22	1.152.144,77	54.124,25
ASSISTÊNCIA COMUNITÁRIA	3.025.055,39	1.503.661,98	4.528.717,37	2.634.604,89	1.894.112,48	2.203.147,42	431.457,47
10 - SAÚDE	103.599.016,07	24.069.949,87	127.668.965,94	107.133.106,71	20.535.859,23	91.990.324,15	15.142.782,56
ADMINISTRAÇÃO GERAL	46.437.443,83	11.784,83	46.449.228,66	35.073.344,70	11.375.883,96	32.739.540,05	2.333.804,65
ATENÇÃO BÁSICA	9.836.334,52	10.990.014,72	20.826.349,24	14.875.056,43	5.951.292,81	11.696.922,02	3.178.134,41
ASSISTÊNCIA HOSPITALAR E AMBULATORIAL	45.144.263,11	9.823.135,27	54.967.398,38	52.769.972,69	2.197.425,69	44.374.951,01	8.395.021,68
SUPORTE PROFILÁTICO E TERAPÊUTICO	1.636.173,63	2.766.588,08	4.402.761,71	3.671.190,34	731.571,37	2.566.823,52	1.104.366,82
VIGILÂNCIA SANITÁRIA	80.778,60	62.455,99	143.234,59	128.254,79	14.979,80	108.074,38	20.180,41
VIGILÂNCIA EPIDEMIOLÓGICA	464.022,38	415.970,98	879.993,36	615.287,76	264.705,60	504.013,17	111.274,59
12 - EDUCAÇÃO	100.667.385,33	5.333.973,97	106.001.359,30	80.409.513,44	25.591.845,86	70.222.070,68	10.187.442,76
ADMINISTRAÇÃO GERAL	3.686.351,00	823.817,94	4.510.168,94	4.035.774,20	474.394,74	2.946.437,75	1.089.336,45
ALIMENTAÇÃO E NUTRIÇÃO	7.036.185,77	-42.152,25	6.994.033,52	5.870.363,27	1.123.670,25	4.540.570,30	1.329.792,97
ENSINO FUNDAMENTAL	48.676.431,11	-7.181.193,39	41.495.237,72	30.492.666,53	11.002.571,19	27.894.896,83	2.597.769,70
EDUCAÇÃO INFANTIL	41.126.216,95	11.795.627,56	52.921.844,51	39.946.376,10	12.975.468,41	34.787.083,28	5.159.292,82
EDUCAÇÃO DE JOVENS E ADULTOS	37.073,50	-35.384,43	1.689,07	1.689,07	0,00	1.449,15	239,92
EDUCAÇÃO ESPECIAL	105.127,00	-26.741,46	78.385,54	62.644,27	15.741,27	51.633,37	11.010,90
13 - CULTURA	6.497.296,79	565.517,31	7.062.814,10	4.453.149,25	2.609.664,85	4.092.545,77	360.603,48
ADMINISTRAÇÃO GERAL	6.333.596,79	-463.575,00	5.870.021,79	4.258.149,25	1.611.872,54	3.897.545,77	360.603,48
DIFUSÃO CULTURAL	163.700,00	1.029.092,31	1.192.792,31	195.000,00	997.792,31	195.000,00	0,00
15 - URBANISMO	30.235.974,09	12.004.060,65	42.240.034,74	22.092.758,97	20.147.275,77	18.565.025,40	3.527.733,57
ADMINISTRAÇÃO GERAL	7.281.534,37	-80.349,45	7.201.184,92	4.918.248,25	2.282.936,67	4.367.653,93	550.594,32
INFRA-ESTRUTURA URBANA	22.954.439,72	12.084.410,10	35.038.849,82	17.174.510,72	17.864.339,10	14.197.371,47	2.977.139,25
17 - SANEAMENTO	66.080.145,70	780.593,80	66.860.739,50	61.785.860,60	5.074.878,90	50.269.436,10	11.516.424,50
SANEAMENTO BÁSICO URBANO	66.080.145,70	780.593,80	66.860.739,50	61.785.860,60	5.074.878,90	50.269.436,10	11.516.424,50



MUNICÍPIO DE SALTO - CONSOLIDADO GERAL

RELATÓRIO RESUMIDO DA EXECUÇÃO ORÇAMENTÁRIA DEMONSTRATIVO DA EXECUÇÃO DAS DESPESAS POR FUNÇÃO/SUBFUNÇÃO ORÇAMENTOS FISCAL E DA SEGURIDADE SOCIAL


5º Bimestre


Período de: 01/09/2020 à 31/10/2020


RREO - Anexo 2(LRF, Art52, inciso II, alínea "c")


FUNÇÃO/SUBFUNÇÃO	DOTAÇÃO INICIAL	CRÉDITOS ADICIONAIS / ANULAÇÕES	DOTAÇÃO ATUALIZADA	DESPESAS EMPENHADAS ATÉ O BIMESTRE	SALDO A EMPENHAR	DESPESAS LIQUIDADAS ATÉ O BIMESTRE	SALDO A LIQUIDAR
18 - GESTÃO AMBIENTAL	4.249.147,28	-89.929,32	4.159.217,96	3.259.839,80	899.378,16	2.879.528,26	380.311,54
ADMINISTRAÇÃO GERAL	4.131.147,28	-137.929,32	3.993.217,96	3.259.797,08	733.420,88	2.879.485,54	380.311,54
PRESERVAÇÃO E CONSERVAÇÃO AMBIENTAL	103.000,00	48.000,00	151.000,00	42,72	150.957,28	42,72	0,00
CONTROLE AMBIENTAL	11.000,00	0,00	11.000,00	0,00	11.000,00	0,00	0,00
RECUPERAÇÃO DE ÁREAS DEGRADADAS	4.000,00	0,00	4.000,00	0,00	4.000,00	0,00	0,00
23 - COMÉRCIO E SERVIÇOS	13.622.438,43	3.681.545,69	17.303.984,12	10.897.248,46	6.406.735,66	8.463.703,00	2.433.545,46
ADMINISTRAÇÃO GERAL	4.047.795,33	-637.893,37	3.409.901,96	2.905.014,16	504.887,80	2.534.522,48	370.491,68
TURISMO	9.574.643,10	4.319.439,06	13.894.082,16	7.992.234,30	5.901.847,86	5.929.180,52	2.063.053,78
24 - COMUNICAÇÕES	563.190,00	0,00	563.190,00	528.678,26	34.511,74	227.113,93	301.564,33
ADMINISTRAÇÃO GERAL	563.190,00	0,00	563.190,00	528.678,26	34.511,74	227.113,93	301.564,33
26 - TRANSPORTE	4.208.273,41	2.248.083,84	6.456.357,25	6.080.683,86	375.673,39	5.304.676,89	776.006,97
ADMINISTRAÇÃO GERAL	4.208.273,41	2.248.083,84	6.456.357,25	6.080.683,86	375.673,39	5.304.676,89	776.006,97
27 - DESPORTO E LAZER	5.812.739,46	472.168,25	6.284.907,71	4.203.851,81	2.081.055,90	3.493.643,78	710.208,03
DESPORTO DE RENDIMENTO	271.133,05	-56.025,11	215.107,94	164.475,31	50.632,63	158.403,50	6.071,81
DESPORTO COMUNITÁRIO	5.541.606,41	528.193,36	6.069.799,77	4.039.376,50	2.030.423,27	3.335.240,28	704.136,22
28 - ENCARGOS ESPECIAIS	14.818.899,99	149.721,58	14.968.621,57	13.407.359,15	1.561.262,42	10.659.585,72	2.747.773,43
SERVIÇO DA DÍVIDA INTERNA	7.060.000,00	59.000,00	7.119.000,00	7.115.521,55	3.478,45	5.496.852,51	1.618.669,04
OUTROS ENCARGOS ESPECIAIS	7.758.899,99	90.721,58	7.849.621,57	6.291.837,60	1.557.783,97	5.162.733,21	1.129.104,39
99 - RESERVA DE CONTINGÊNCIA.	1.000.000,00	-413.071,01	586.928,99	0,00	586.928,99	0,00	0,00
RESERVA DE CONTINGÊNCIA	1.000.000,00	-413.071,01	586.928,99	0,00	586.928,99	0,00	0,00
TOTAL	428.314.525,97	59.272.511,45	487.587.037,42	386.380.710,17	101.206.327,25	329.194.797,86	57.185.912,31

NOTAS: todas as informações constantes deste relatório foram colhidas do sistema Etheriumtech (GIAP-SISP) e encontram-se consolidadas com as informações fornecidas pelo SAAE; a versão assinada deste documento pode ser acessada através do portal da Transparência do Município de Salto, pela seguinte página eletrônica: <http://salto.sp.gov.br/>


Israel Demetrius Franchi
Contador
CRC: 1SP241533/O-7


Janaina de Castro
Controladoria


Hamilton Lorençatto
Secretário de Finanças


José Geraldo Garcia
Prefeito Municipal



MUNICÍPIO DE SALTO - CONSOLIDADO GERAL

DEMONSTRATIVO DAS RECEITAS E DESPESAS PREVIDENCIÁRIAS

5º Bimestre

Período de: 01/09/2020 à 31/10/2020

LRF, artigo 53, inciso II

RECEITAS PREVIDENCIÁRIAS	Previsão Anual Inicial	Previsão Anual Atualizada	Receitas Previstas até o Bimestre	Receitas Realizadas até o Bimestre
RECEITAS CORRENTES (I)	0,00	0,00	0,00	0,00
Receitas de Contribuições	0,00	0,00	0,00	0,00
Contribuição do Servidor Ativo Civil	0,00	0,00	0,00	0,00
Contribuição do Servidor Inativo Civil	0,00	0,00	0,00	0,00
Contribuição de Pensionista Civil	0,00	0,00	0,00	0,00
Compensação Previdenciária entre RGPS e RPPS	0,00	0,00	0,00	0,00
Receita Patrimonial	0,00	0,00	0,00	0,00
Receitas Imobiliárias	0,00	0,00	0,00	0,00
Receitas de Valores Mobiliários	0,00	0,00	0,00	0,00
Outras Receitas Patrimoniais	0,00	0,00	0,00	0,00
Outras Receitas Correntes	0,00	0,00	0,00	0,00
RECEITAS DE CAPITAL (II)	0,00	0,00	0,00	0,00
Alienação de Bens	0,00	0,00	0,00	0,00
Amortização de Empréstimos	0,00	0,00	0,00	0,00
Outras Receitas de Capital	0,00	0,00	0,00	0,00
RECEITAS INTRA-ORÇAMENTÁRIAS (III)	0,00	0,00	0,00	0,00
Contribuição Patronal do Exercício	0,00	0,00	0,00	0,00
Contribuição Patronal Ativo Civil	0,00	0,00	0,00	0,00
Contribuição Patronal Inativo Civil	0,00	0,00	0,00	0,00
Contribuição Patronal Pensionista Civil	0,00	0,00	0,00	0,00
Receita de Capital Intra-Orçamentária	0,00	0,00	0,00	0,00
Alienação de Bens	0,00	0,00	0,00	0,00
Amortização de Empréstimos	0,00	0,00	0,00	0,00
Outras Receitas de Capital	0,00	0,00	0,00	0,00
Outras Receitas Intra-Orçamentárias	0,00	0,00	0,00	0,00
Deduções de Receita Orçamentárias IV	0,00	0,00	0,00	0,00



MUNICÍPIO DE SALTO - CONSOLIDADO GERAL

DEMONSTRATIVO DAS RECEITAS E DESPESAS PREVIDENCIÁRIAS


5º Bimestre


Período de: 01/09/2020 à 31/10/2020


LRF, artigo 53, inciso II


RECEITAS PREVIDENCIÁRIAS	Previsão Anual Inicial	Previsão Anual Atualizada	Receitas Previstas até o Bimestre	Receitas Realizadas até o Bimestre
TRANSFERENCIAS FINANCEIRAS PARA COBERTURA DE DEFIT (V)	0,00	0,00	0,00	0,00
OUTROS APORTES FINANCEIROS AO RPPS (VI)	0,00	0,00	0,00	0,00
TOTAL DAS RECEITAS PREVIDENCIARIAS (VII) = (I+II+III+V+VI) - IV	0,00	0,00	0,00	0,00
DESPESAS PREVIDENCIÁRIAS	Dotação Inicial	Dotação Atualizada	Despesas Empenhadas até o Bimestre	Despesas Liquidadas até o Bimestre
ADMINISTRACAO (VII)	0,00	0,00	0,00	0,00
Despesas Correntes	0,00	0,00	0,00	0,00
Despesas de Capital	0,00	0,00	0,00	0,00
PREVIDENCIA SOCIAL (VIII)	0,00	0,00	0,00	0,00
Aposentadorias	0,00	0,00	0,00	0,00
Pencoes	0,00	0,00	0,00	0,00
Outros Beneficios Previdenciarios	0,00	0,00	0,00	0,00
Outras Despesas Previdenciarias	0,00	0,00	0,00	0,00
Compensacao Previdenciaria ao RGPS	0,00	0,00	0,00	0,00
RESERVA DO RPPS (SUPERAVIT PREVISTO NO ORÇAMENTO) (IX)	0,00	0,00	0,00	0,00
TOTAL DAS DESPESAS PREVIDENCIARIAS (X)=(VII+VIII+IX)	0,00	0,00	0,00	0,00
RESULTADO Previdenciario (XI) = (VI - X)	0,00	0,00	0,00	0,00

NOTAS: todas as informações constantes deste relatório foram colhidas do sistema Etheriumtech (GIAP-SISP) e encontram-se consolidadas com as informações fornecidas pelo SAAE; a versão assinada deste documento pode ser acessada através do portal da transparência do Município de Salto, pela seguinte página eletrônica: <http://salto.sp.gov.br/>


Israel Demetrius Franchi
Contador
CRC: 1SP241533/O-7


Janaina de Castro
Controladoria


Hamilton Lorençatto
Secretário de Finanças


José Geraldo Garcia
Prefeito Municipal



MUNICÍPIO DE SALTO - CONSOLIDADO GERAL

DEMONSTRATIVO DA RECEITA CORRENTE LIQUIDA

5º Bimestre

Período de: 01/11/2019 a 31/10/2020

RREO - Anexo 3 (LRF, Art53, inciso I)

ESPECIFICAÇÃO	EVOLUÇÃO DA RECEITA REALIZADA NOS ÚLTIMOS 12 MESES												Total
	Novembro 2019	Dezembro 2019	Janeiro 2020	Fevereiro 2020	Março 2020	Abril 2020	Mai 2020	Junho 2020	Julho 2020	Agosto 2020	Setembro 2020	Outubro 2020	
RECEITAS CORRENTES (I)	30.220.869,99	49.170.687,62	37.795.041,73	34.407.116,33	42.075.961,46	38.744.859,53	27.769.749,68	35.840.652,79	34.759.190,46	39.783.595,62	36.377.894,32	35.992.631,29	442.938.250,82
IMPOSTOS, TAXAS E CONTRIBUIÇÕES DE MELHORIA	6.566.708,72	9.803.444,59	7.576.801,14	7.625.694,38	14.562.344,45	15.666.009,42	6.543.542,06	6.726.972,03	7.879.123,71	7.644.081,63	7.922.077,16	9.158.717,88	107.675.517,17
CONTRIBUIÇÕES	0,00	0,00	0,00	0,00	0,00	0,00	0,00	0,00	0,00	0,00	0,00	0,00	0,00
RECEITA PATRIMONIAL	164.502,13	150.161,75	58.494,45	44.601,61	45.456,49	33.949,98	29.946,79	29.975,24	24.739,27	10.877,05	5.132,14	8.496,18	606.333,08
RECEITA AGROPECUÁRIA	0,00	0,00	0,00	0,00	0,00	0,00	0,00	0,00	0,00	0,00	0,00	0,00	0,00
RECEITA INDUSTRIAL	0,00	0,00	0,00	0,00	0,00	0,00	0,00	0,00	0,00	0,00	0,00	0,00	0,00
RECEITA DE SERVIÇOS	2.290.912,67	2.654.063,77	2.121.093,32	1.777.316,62	2.921.119,66	2.610.847,08	2.479.850,40	2.896.873,88	2.615.523,58	2.794.892,54	2.669.339,71	2.569.600,25	30.401.433,48
TRANSFERÊNCIAS CORRENTES	20.562.616,21	34.910.034,93	27.373.750,74	24.466.086,66	24.116.121,15	20.135.451,71	18.345.456,52	25.660.141,06	23.768.030,70	28.808.231,75	25.335.448,49	23.665.019,98	297.146.389,90
OUTRAS RECEITAS CORRENTES	636.130,26	1.652.982,58	664.902,08	493.417,06	430.919,71	298.601,34	370.953,91	526.690,58	471.773,20	525.512,65	445.896,82	590.797,00	7.108.577,19
Deducoes (II)	2.651.326,66	3.623.994,84	4.096.970,81	3.553.420,75	3.218.979,94	2.072.372,48	2.096.485,00	2.333.714,64	2.148.508,92	2.462.009,05	2.688.900,29	2.774.631,14	33.721.314,52
Contribuicao do Servidor a R.P.P.S.	0,00	0,00	0,00	0,00	0,00	0,00	0,00	0,00	0,00	0,00	0,00	0,00	0,00
Receitas de Compensacao Previdenciaria	0,00	0,00	0,00	0,00	0,00	0,00	0,00	0,00	0,00	0,00	0,00	0,00	0,00
Ganhos com Aplicacao Financeira do RPPS	0,00	0,00	0,00	0,00	0,00	0,00	0,00	0,00	0,00	0,00	0,00	0,00	0,00
Deducao de Receita para Formacao do FUNDEB	2.651.326,66	3.623.994,84	4.096.970,81	3.553.420,75	3.218.979,94	2.072.372,48	2.096.485,00	2.333.714,64	2.148.508,92	2.462.009,05	2.688.900,29	2.774.631,14	33.721.314,52
RECEITA CORRENTE LIQUIDA	0,00	0,00	0,00	0,00	0,00	0,00	0,00	0,00	0,00	0,00	0,00	0,00	409.216.936,30
(-) Transferencias obrigatórias da União relativas as emendas individuais (V) (§ 13, art 166 da CF)	0,00	0,00	0,00	0,00	0,00	0,00	0,00	0,00	1.565.000,00	520.227,00	0,00	0,00	2.085.227,00
RECEITA CORRENTE LIQUIDA AJUSTADA PARA CALCULO DOS LIMITES DE ENDIVIDAMENTO (V)													407.131.709,30
(-) Transferencias obrigatórias da União relativas as emendas de bancada (VI) (art 166 § 16 da CF)	0,00	0,00	0,00	0,00	0,00	0,00	0,00	0,00	0,00	0,00	0,00	0,00	0,00
RECEITA CORRENTE LIQUIDA AJUSTADA PARA CALCULO DOS LIMITES DA DESPESA COM PESSOAL (VII)													407.131.709,30

NOTAS: todas as informações constantes deste relatório foram colhidas do sistema Ethereumtech (GIAP-SISP) e encontram-se consolidadas com as informações fornecidas pelo SAAE; a versão assinada deste documento pode ser acessada através do portal da transparência do Município de Salto, pela seguinte página eletrônica: <http://salto.sp.gov.br/>



MUNICÍPIO DE SALTO - CONSOLIDADO GERAL

DEMONSTRATIVO DA RECEITA CORRENTE LIQUIDA

5º Bimestre

Período de: 01/11/2019 a 31/10/2020

RREO - Anexo 3 (LRF, Art53, inciso I)



Israel Demetrius Franchi
Contador
CRC: 1SP241533/O-7



Janaína de Castro
Controladoria



Hamilton Lorençatto
Secretário de Finanças



José Geraldo Garcia
Prefeito Municipal



MUNICÍPIO DE SALTO - CONSOLIDADO GERAL

RELATÓRIO RESUMIDO DA EXECUÇÃO ORÇAMENTÁRIA
DEMONSTRATIVO DO RESULTADO NOMINAL - Exceto Órgão de Previdência
ORÇAMENTOS FISCAL E DA SEGURIDADE SOCIAL

5º Bimestre

Período de: 01/09/2020 à 31/10/2020

LRF, artigo 53, inciso II

ESPECIFICAÇÃO	Saldo		
	Em 31 de Dezembro de 2019 (A)	No Bimestre Anterior (B)	No Bimestre Atual (C)
DIVIDA CONSOLIDADA (I)	48.987.984,19	43.890.616,35	42.688.268,67
DEDUCOES (II)	55.401.088,57	63.083.765,50	59.581.685,80
Ativo Disponível	56.330.636,05	64.494.282,97	60.386.005,53
Haveres Financeiros	-677.347,24	-731.242,17	-708.509,30
(-) Restos a Pagar Processados	252.200,24	679.275,30	95.810,43
DIVIDA CONSOLIDADA LIQUIDA (III) = (I - II)	-6.413.104,38	-19.193.149,15	-16.893.417,13
RECEITA DE PRIVATIZACOES (IV)	0,00	0,00	0,00
PASSIVOS RECONHECIDOS (V)	34.608.232,25	30.145.232,25	29.527.678,66
DIVIDA FISCAL LIQUIDA (III + IV - V)	-41.021.336,63	-49.338.381,40	-46.421.095,79
ESPECIFICAÇÃO	Período de Referência		
	No Bimestre	Janeiro a Outubro	
RESULTADO NOMINAL	2.917.285,61	-5.399.759,16	
DISCRIMINAÇÃO DA META FISCAL			
META DE RESULTADO NOMINAL FIXADA NO ANEXO DE METAS FISCAIS DA LDO P/ O EXERCÍCIO DE REFERÊNCIA			3.487.809,65

NOTAS: todas as informações constantes deste relatório foram colhidas do sistema Ethereumtech (GIAP-SISP) e encontram-se consolidadas com as informações fornecidas pelo SAAE; a versão assinada deste documento pode ser acessada através do portal da transparência do Município de Salto, pela seguinte página eletrônica: <http://salto.sp.gov.br/>

Israel Demetrius Franchi
Contador
CRC: 1SP241533/O-7

Jahaina de Castro
Controladoria

Hamilton Lorençatto
Secretário de Finanças

José Geraldo Garcia
Prefeito Municipal



PREFEITURA DA ESTÂNCIA TURÍSTICA DE SALTO

RELATÓRIO RESUMIDO DE EXECUÇÃO ORÇAMENTARIA
DEMONSTRATIVO DO RESULTADO PRIMÁRIO - ESTADOS, DISTRITO FEDERAL E MUNICÍPIOS
ORÇAMENTOS FISCAL E DA SEGURIDADE SOCIAL

5º Bimestre

Período de: 01/09/2020 à 31/10/2020

LRF, artigo 53, inciso III

RECEITAS FISCAIS	PREVISÃO ANUAL INICIAL	PREVISÃO ANUAL ATUALIZADA	RECEITAS REALIZADAS ATÉ O BIMESTRE
RECEITAS FISCAIS CORRENTES (I)	441.674.228,90	441.674.228,90	363.259.170,97
Receita Tributaria	117.211.378,46	117.211.378,46	91.305.363,86
Receita de Contribuicao	0,00	0,00	0,00
Receita Previdenciaria	0,00	0,00	0,00
Outras Contribuicoes	0,00	0,00	0,00
Receita Patrimonial Liquida	435.300,00	435.300,00	4.146,96
Receita Patrimonial	3.606.261,02	3.606.261,02	291.669,20
(-) Aplicacoes Financeiras	3.170.961,02	3.170.961,02	287.522,24
Transferencias Correntes	285.888.326,61	285.888.326,61	241.673.738,76
Demais Receitas Correntes	38.139.223,83	38.139.223,83	30.275.921,39
Diversas Receitas Correntes	38.139.223,83	38.139.223,83	30.275.921,39
RECEITAS DE CAPITAL (II)	21.427.000,00	21.427.000,00	9.766.319,44
Operacoes de Credito (III)	1.502.000,00	1.502.000,00	0,00
Amortizacao de Empréstimos (IV)	0,00	0,00	0,00
Alienacao de Ativos	10.000,00	10.000,00	0,00
Receita de Alienacao de Investimentos Temporários (V)	0,00	0,00	0,00
Receita de Alienacao de Investimentos Permanentes (VI)	0,00	0,00	0,00
Outras Alienacoes de Bens	10.000,00	10.000,00	0,00
Transferencias de Capital	19.915.000,00	19.915.000,00	9.766.319,44
Convenios	465.000,00	465.000,00	458.537,11
Outras Transferencias de Capital	19.450.000,00	19.450.000,00	9.307.782,33
Outras Receitas de Capital	0,00	0,00	0,00
RECEITAS FISCAIS DE CAPITAL (VI)	19.915.000,00	19.915.000,00	9.766.319,44
DEDUCOES DA RECEITA	37.957.663,95	37.957.663,95	27.445.993,02
RECEITAS FISCAIS LIQUIDAS	423.631.564,95	423.631.564,95	345.579.497,39
DESPESAS FISCAIS	DOTAÇÃO ANUAL INICIAL	DOTAÇÃO ANUAL ATUALIZADA	DESPESAS LIQUIDADAS ATÉ O BIMESTRE
DESPESAS CORRENTES (IX)	381.981.265,46	427.357.477,33	305.480.189,83
Pessoal e Encargos Sociais	189.784.407,75	198.207.248,86	147.047.045,10
Juros e Encargos da Divida (X)	2.060.000,00	1.791.000,00	1.151.262,43
Outras Despesas Correntes	190.136.857,71	227.359.228,47	157.281.882,30
DESPESAS FISCAIS CORRENTES (XI)	379.921.265,46	425.566.477,33	304.328.927,40
DESPESAS DE CAPITAL (XII)	45.333.260,51	59.642.631,10	23.714.608,03
Investimentos	40.333.260,51	54.314.631,10	19.369.017,95
Inversoes Financeiras	0,00	0,00	0,00
Concessao de Empréstimos (XIII)	0,00	0,00	0,00
Aquisicao de Titulo de Capital ja Integralizado (XIV)	0,00	0,00	0,00
Demais Inversoes Financeiras	0,00	0,00	0,00
Amortizacao da Divida	5.000.000,00	5.328.000,00	4.345.590,08
DESPESAS FISCAIS DE CAPITAL (XVI)	40.333.260,51	54.314.631,10	19.369.017,95
RESERVA DE CONTINGENCIA (XVII)	1.000.000,00	586.928,99	0,00
DESPESAS FISCAIS LIQUIDAS (XVIII)	421.254.525,97	480.468.037,42	323.697.945,35
RESULTADO PRIMARIO	2.377.038,98	-56.836.472,47	21.881.552,04
DISCRIMINAÇÃO DA META FISCAL	VALOR		
META DE RESULTADO PRIMÁRIO FIXADA NO ANEXO DE METAS FISCAIS DA LDO P/O EXERCÍCIO DE REFERÊNCIA	9.278.110,66		



PREFEITURA DA ESTÂNCIA TURÍSTICA DE SALTO


RELATÓRIO RESUMIDO DE EXECUÇÃO ORÇAMENTARIA
DEMONSTRATIVO DO RESULTADO PRIMÁRIO - ESTADOS, DISTRITO FEDERAL E MUNICÍPIOS
ORÇAMENTOS FISCAL E DA SEGURIDADE SOCIAL

5º Bimestre


Período de: 01/09/2020 à 31/10/2020

LRF, artigo 53, inciso III


NOTAS: todas as informações constantes deste relatório foram colhidas do sistema Ethereumtech (GIAP-SISP) e encontram-se consolidadas com as informações fornecidas pelo SAAE; a versão assinada deste documento pode ser acessada através do portal da transparência do Município de Salto, pela seguinte página eletrônica: <http://salto.sp.gov.br/>




Israel Demetrius Franchi
Contador
CRC: 1SP241533/O-7



Janaina de Castro
Controladoria



Hamilton Lorençatto
Secretário de Finanças



José Geraldo Garcia
Prefeito Municipal



MUNICÍPIO DE SALTO - CONSOLIDADO GERAL


RELATÓRIO RESUMIDO DA EXECUÇÃO ORÇAMENTÁRIA DEMONSTRATIVO DOS RESTOS A PAGAR POR PODER E ÓRGÃO ORÇAMENTOS FISCAL E DA SEGURIDADE SOCIAL 5º Bimestre


LRF, artigo 53, inciso V


Período de: 01/09/2020 à 31/10/2020


PODER / ÓRGÃO	Exercícios Anteriores		Movimentação Até o Bimestre				Inscrição ao Final do Exercício		Saldo Até o Bimestre		
	Processados	Não Processados	Liquidação	Pagamentos		Cancelamentos		Processados	Não Processados	Processados	Não Processados
				Processados	Não Processados	Processados	Não Processados				
EXECUTIVO	252.200,24	20.711.954,15	19.595.088,94	252.200,24	18.386.885,74	0,00	840.269,74	0,00	0,00	0,00	1.484.798,67
PREFEITURA DA ESTANCIA TURÍSTICA DE SALTO	0,00	20.671.065,73	19.557.665,52	0,00	18.349.462,32	0,00	836.804,74	0,00	0,00	0,00	1.484.798,67
Prefeitura Municipal	0,00	13.351.772,05	12.951.679,29	0,00	12.526.567,59	0,00	417.564,06	0,00	0,00	0,00	407.640,40
TRANSFERENCIAS E CONVENIOS ESTADUAIS - VINCULADOS	0,00	3.093.285,22	3.048.284,92	0,00	2.524.662,97	0,00	30.026,51	0,00	0,00	0,00	538.595,74
TRANSFERENCIAS E CONVENIOS FEDERAIS - VINCULADOS	0,00	3.791.402,19	3.194.027,67	0,00	2.934.558,12	0,00	389.214,17	0,00	0,00	0,00	467.629,90
OPERAÇÕES DE CREDITO	0,00	60.877,28	0,00	0,00	0,00	0,00	0,00	0,00	0,00	0,00	60.877,28
EMENDAS PARLAMENTARES INDIVIDUAIS	0,00	373.728,99	363.673,64	0,00	363.673,64	0,00	0,00	0,00	0,00	0,00	10.055,35
SAAE AMBIENTAL - SERVIÇO AUTONOMO DE ÁGUA E ESGOTO	252.200,24	40.888,42	37.423,42	252.200,24	37.423,42	0,00	3.465,00	0,00	0,00	0,00	0,00
RECURSOS PROPRIOS DA ADMINISTRAÇÃO INDIRETA	252.200,24	40.888,42	37.423,42	252.200,24	37.423,42	0,00	3.465,00	0,00	0,00	0,00	0,00
TOTAL	252.200,24	20.711.954,15	19.595.088,94	252.200,24	18.386.885,74	0,00	840.269,74	0,00	0,00	0,00	1.484.798,67

NOTAS: todas as informações constantes deste relatório foram colhidas do sistema Etheriumtech (GIAP-SISP) e encontram-se consolidadas com as informações fornecidas pelo SAAE; a versão assinada deste documento pode ser acessada através do portal da transparência do Município de Salto, pela seguinte página eletrônica: <http://salto.sp.gov.br/>


Israel Demetrius Franchi
Contador
CRC: 1SP241533/O-7


Janaina de Castro
Controladoria


Hamilton Lorençatto
Secretário de Finanças


José Geraldo Garcia
Prefeito Municipal