



## MUNICÍPIO DE SALTO - CONSOLIDADO GERAL

RELATÓRIO RESUMIDO DA EXECUÇÃO ORÇAMENTARIA  
BALANÇO ORÇAMENTARIO  
ORÇAMENTOS FISCAL E DA SEGURIDADE SOCIAL  
5º Bimestre

RREO - Anexo 1 (LRF, Art. 52, inciso I, alíneas "a" e "b" do inciso II e 1º)

RECEITAS	PREVISÃO INICIAL	PREVISÃO ATUALIZADA	PREVISTAS ATÉ O BIMESTRE	REALIZADAS ATÉ O BIMESTRE	SALDO A REALIZAR
RECEITAS CORRENTES	398.834.912,78	398.834.912,78	332.362.381,00	338.443.241,83	60.391.670,95
Impostos, Taxas e Contribuições de Melhoria	95.773.669,57	95.773.669,57	79.811.391,80	92.851.435,66	2.922.233,91
Receita Patrimonial	3.018.460,11	3.018.460,11	2.515.376,90	2.196.501,81	821.958,30
Receita de Serviços	28.149.350,00	28.149.350,00	23.457.758,30	20.508.431,89	7.640.918,11
Transferências Correntes	265.654.750,55	265.654.750,55	221.378.958,60	216.972.779,57	48.681.970,98
Outras Receitas Correntes	6.238.682,55	6.238.682,55	5.198.895,40	5.914.092,90	324.589,65
RECEITAS DE CAPITAL	39.610.462,15	39.610.462,15	33.008.702,00	6.202.290,06	33.408.172,09
Operações de Crédito	2.002.000,00	2.002.000,00	1.668.333,40	211.961,04	1.790.038,96
Alienação de Bens	80.000,00	80.000,00	66.660,00	0,00	80.000,00
Transferências de Capital	37.528.462,15	37.528.462,15	31.273.708,60	5.990.329,02	31.538.133,13
-) DEDUÇÕES DA RECEITA	32.996.043,05	32.996.043,05	27.496.702,70	-28.246.786,06	4.749.256,99
RECEITAS INTRAORÇAMENTARIAS	0,00	0,00	0,00	0,00	0,00
SUBTOTAL DAS RECEITAS (I)	405.449.331,88	405.449.331,88	337.874.380,30	316.398.745,83	89.050.586,05
OPERAÇÕES DE CRÉDITO - REFINANCIAMENTO (II)	0,00	0,00	0,00	0,00	0,00
SUBTOTAL COM REFINANCIAMENTO (III) = (I + II)	405.449.331,88	405.449.331,88	337.874.380,30	316.398.745,83	89.050.586,05
DEFICIT (IV)				0,00	
TOTAL (V) = (III + IV)	405.449.331,88	405.449.331,88	337.874.380,30	316.398.745,83	89.050.586,05

DESPESAS	Dotação Inicial Anual	Créditos Adicionais/Anulações	Dotação Atualizada Anual	Empenhado até o Bimestre	Liquidado até o Bimestre	Pago até o Bimestre	Saldo a Empenhar	Saldo a Liquidar	Saldo a Pagar
DESPESAS CORRENTES	344.775.459,48	35.344.435,25	380.119.894,73	320.143.306,58	277.302.603,15	273.928.278,28	59.976.588,15	42.840.703,43	3.374.324,87
PESSOAL E ENCARGOS SOCIAIS	172.899.431,54	7.791.569,21	180.691.000,75	144.795.045,79	140.286.141,92	140.081.815,43	35.895.954,96	4.508.903,87	204.326,49
JUROS E ENCARGOS DA DÍVIDA	0,00	0,00	0,00	0,00	0,00	0,00	0,00	0,00	0,00
OUTRAS DESPESAS CORRENTES	171.876.027,94	27.552.866,04	199.428.893,98	175.348.260,79	137.016.461,23	133.846.462,85	24.080.633,19	38.331.799,56	3.169.998,38
DESPESAS DE CAPITAL	58.073.872,18	16.859.050,79	74.932.922,97	35.263.532,65	18.837.519,57	17.941.487,44	39.669.390,32	16.426.013,08	896.032,13
INVESTIMENTOS	52.373.872,18	16.815.050,79	69.188.922,97	29.519.532,65	14.344.817,76	13.448.785,63	39.669.390,32	15.174.714,89	896.032,13
INVERSÕES FINANCEIRAS	0,00	0,00	0,00	0,00	0,00	0,00	0,00	0,00	0,00
AMORTIZAÇÃO DA DÍVIDA	5.700.000,00	44.000,00	5.744.000,00	5.744.000,00	4.492.701,81	4.492.701,81	0,00	1.251.298,19	0,00
RESERVA DE CONTINGENCIA	2.600.000,22	-2.600.000,22	0,00						
DESPESAS INTRAORÇAMENTARIAS	0,00	0,00	0,00	0,00	0,00	0,00	0,00	0,00	0,00
SUBTOTAL DAS DESPESAS (VIII)	405.449.331,88	49.603.485,82	455.052.817,70	355.406.839,23	296.140.122,72	291.869.765,72	99.645.978,47	59.266.716,51	4.270.357,00
AMORTIZAÇÃO DA DÍVIDA - REFINANCIAMENTOS (IX)	0,00	0,00	0,00	0,00	0,00	0,00	0,00	0,00	0,00
SUBTOTAL COM REFINANCIAMENTO (X) = (VIII + IX)	405.449.331,88	49.603.485,82	455.052.817,70	355.406.839,23	296.140.122,72	291.869.765,72	99.645.978,47	59.266.716,51	4.270.357,00
SUPERAVIT (XI)					20.258.623,11				
TOTAL (XII) = (X + XI)	405.449.331,88	49.603.485,82	455.052.817,70	355.406.839,23	316.398.745,83	291.869.765,72	99.645.978,47	59.266.716,51	4.270.357,00

NOTAS: todas as informações constantes deste relatório foram colhidas do sistema GIAP - SISP e encontram-se consolidadas com as informações fornecidas pelo SAAE; a versão assinada deste documento pode ser acessada através do Portal da Transparência do Município de Salto, pela seguinte página eletrônica: <http://salto.sp.gov.br/>

Israel Demétrius Franchi  
Contador  
CRC: 1SP241533/O-7

Janaina de Castro  
Controladoria

Hamilton Lorençatto  
Secretário de Finanças

José Geraldo Garcia  
Prefeito Municipal



# MUNICÍPIO DE SALTO - CONSOLIDADO GERAL

## RELATÓRIO RESUMIDO DA EXECUÇÃO ORÇAMENTÁRIA DEMONSTRATIVO DA EXECUÇÃO DAS DESPESAS POR FUNÇÃO/SUBFUNÇÃO ORÇAMENTOS FISCAL E DA SEGURIDADE SOCIAL 5º Bimestre

Período de: 01/09/2019 à 31/10/2019

RREO - Anexo 2(LRF, Art52, inciso II, alínea "c")

FUNÇÃO/SUBFUNÇÃO	DOTAÇÃO INICIAL	CRÉDITOS ADICIONAIS / ANULAÇÕES	DOTAÇÃO ATUALIZADA	DESPESAS EMPENHADAS ATÉ O BIMESTRE	SALDO A EMPENHAR	DESPESAS LIQUIDADAS ATÉ O BIMESTRE	SALDO A LIQUIDAR
1 - LEGISLATIVA	6 700 000,00	0,00	6 700 000,00	4 385 575,78	2 314 424,22	4 205 592,61	179 983,17
AÇÃO LEGISLATIVA	6 700 000,00	0,00	6 700 000,00	4 385 575,78	2 314 424,22	4 205 592,61	179 983,17
4 - ADMINISTRAÇÃO	36 322 718,01	475 311,97	36 798 029,98	31 816 396,50	4 981 633,48	26 472 113,17	5 344 283,33
ADMINISTRAÇÃO GERAL	25 986 360,45	-411 985,96	25 574 374,49	21 633 140,50	3 941 233,99	17 749 837,18	3 883 303,32
ADMINISTRAÇÃO FINANCEIRA	10 263 058,34	753 896,93	11 016 955,27	10 171 496,00	845 459,27	8 710 515,99	1 460 980,01
FORMAÇÃO DE RECURSOS HUMANOS	73 299,22	133 401,00	206 700,22	11 760,00	194 940,22	11 760,00	0,00
5 - DEFESA NACIONAL	0,00	0,00	0,00	0,00	0,00	0,00	0,00
ADMINISTRAÇÃO GERAL	0,00	0,00	0,00	0,00	0,00	0,00	0,00
6 - SEGURANÇA PÚBLICA	18 650 196,12	1 334 000,00	19 984 196,12	16 394 672,40	3 589 523,72	15 499 382,22	895 290,18
ADMINISTRAÇÃO GERAL	1 117 000,00	455 000,00	1 572 000,00	1 176 571,69	395 428,31	656 124,53	520 447,16
POLICIAMENTO	17 492 196,12	879 000,00	18 371 196,12	15 192 714,13	3 178 481,99	14 821 841,11	370 873,02
DEFESA CIVIL	41 000,00	0,00	41 000,00	25 386,58	15 613,42	21 416,58	3 970,00
8 - ASSISTÊNCIA SOCIAL	7 861 696,52	620 303,93	8 482 000,45	6 814 822,97	1 667 177,48	6 004 604,89	810 218,08
ADMINISTRAÇÃO GERAL	4 092 525,48	-161 000,00	3 931 525,48	2 889 885,06	1 041 640,42	2 770 782,62	119 102,44
ASSISTÊNCIA AO IDOSO	60 000,00	102 460,14	162 460,14	132 568,11	29 892,03	132 568,11	0,00
ASSISTÊNCIA A CRIANÇA E AO ADOLESCENTE	1 238 255,00	13 919,92	1 252 174,92	1 125 638,45	126 536,47	1 060 447,16	65 191,29
ASSISTÊNCIA COMUNITÁRIA	2 470 916,04	664 923,87	3 135 839,91	2 666 731,35	469 108,56	2 040 807,00	625 924,35
10 - SAÚDE	105 389 672,27	14 722 003,31	120 111 675,58	100 543 430,25	19 568 245,33	82 953 117,98	17 590 312,27
ADMINISTRAÇÃO GERAL	44 981 373,72	-590 706,76	44 390 666,96	36 031 466,23	8 359 200,73	34 945 272,81	1 086 193,42
ATENÇÃO BÁSICA	13 833 918,96	7 148 537,69	20 982 456,65	13 158 136,43	7 824 320,22	9 012 881,07	4 145 255,36
ASSISTÊNCIA HOSPITALAR E AMBULATORIAL	44 610 065,60	5 668 778,07	50 278 843,67	47 623 718,60	2 655 125,07	36 474 893,69	11 148 824,91
SUPORTE PROFILÁTICO E TERAPÊUTICO	1 432 565,31	2 251 796,00	3 684 361,31	3 166 055,92	518 305,39	2 201 780,98	964 274,94
VIGILÂNCIA SANITÁRIA	69 115,80	62 170,61	131 286,41	75 668,94	55 617,47	61 949,21	13 719,73
VIGILÂNCIA EPIDEMIOLÓGICA	462 632,88	181 427,70	644 060,58	488 384,13	155 676,45	256 340,22	232 043,91
12 - EDUCAÇÃO	91 320 548,55	13 313 255,78	104 633 804,33	85 133 876,39	19 499 927,94	74 895 897,61	10 237 978,78
ADMINISTRAÇÃO GERAL	3 541 500,00	1 251 945,66	4 793 445,66	4 057 860,10	735 585,56	2 918 127,06	1 139 733,04
ALIMENTAÇÃO E NUTRIÇÃO	7 029 131,19	1 161 661,87	8 190 793,06	8 166 660,67	24 132,39	7 241 343,70	925 316,97
ENSINO FUNDAMENTAL	43 567 600,28	2 396 982,45	45 964 582,73	38 461 521,88	7 503 060,85	34 500 956,33	3 960 565,55
EDUCAÇÃO INFANTIL	37 045 700,54	8 496 665,80	45 542 366,34	34 355 924,59	11 186 441,75	30 161 204,22	4 194 720,37
EDUCAÇÃO DE JOVENS E ADULTOS	35 616,54	0,00	35 616,54	1 388,20	34 228,34	389,15	999,05
EDUCAÇÃO ESPECIAL	101 000,00	6 000,00	107 000,00	90 520,95	16 479,05	73 877,15	16 643,80
13 - CULTURA	9 739 943,32	105 000,00	9 844 943,32	5 497 739,46	4 347 203,86	5 054 759,96	442 979,50
ADMINISTRAÇÃO GERAL	9 539 943,32	148 000,00	9 687 943,32	5 346 174,36	4 341 768,96	4 903 194,86	442 979,50
DIFUSÃO CULTURAL	200 000,00	-43 000,00	157 000,00	151 565,10	5 434,90	151 565,10	0,00
15 - URBANISMO	36 126 479,95	10 133 301,05	46 259 781,00	20 522 356,42	25 737 424,58	13 928 684,15	6 593 672,27
ADMINISTRAÇÃO GERAL	7 748 529,69	-320 858,10	7 427 671,59	4 965 755,37	2 461 916,22	4 637 295,83	328 459,54
INFRA-ESTRUTURA URBANA	28 377 950,26	10 454 159,15	38 832 109,41	15 556 601,05	23 275 508,36	9 291 388,32	6 265 212,73





# MUNICÍPIO DE SALTO - CONSOLIDADO GERAL


## RELATÓRIO RESUMIDO DA EXECUÇÃO ORÇAMENTÁRIA DEMONSTRATIVO DA EXECUÇÃO DAS DESPESAS POR FUNÇÃO/SUBFUNÇÃO ORÇAMENTOS FISCAL E DA SEGURIDADE SOCIAL 5º Bimestre


Período de: 01/09/2019 à 31/10/2019


RREO - Anexo 2(LRF, Art52, inciso II, alínea "c")


FUNÇÃO/SUBFUNÇÃO	DOTAÇÃO INICIAL	CRÉDITOS ADICIONAIS / ANULAÇÕES	DOTAÇÃO ATUALIZADA	DESPESAS EMPENHADAS ATÉ O BIMESTRE	SALDO A EMPENHAR	DESPESAS LIQUIDADAS ATÉ O BIMESTRE	SALDO A LIQUIDAR
17 - SANEAMENTO	51.010.000,00	1.189.477,92	52.199.477,92	50.126.518,61	2.072.959,31	45.164.463,76	4.962.054,85
SANEAMENTO BÁSICO URBANO	51.010.000,00	1.189.477,92	52.199.477,92	50.126.518,61	2.072.959,31	45.164.463,76	4.962.054,85
18 - GESTÃO AMBIENTAL	4.056.014,16	230.563,53	4.286.577,69	3.543.853,15	742.724,54	3.113.268,89	430.584,26
ADMINISTRAÇÃO GERAL	3.949.014,16	165.000,00	4.114.014,16	3.497.056,95	616.957,21	3.066.472,69	430.584,26
PRESERVAÇÃO E CONSERVAÇÃO AMBIENTAL	103.000,00	65.563,53	168.563,53	46.796,20	121.767,33	46.796,20	0,00
RECUPERAÇÃO DE ÁREAS DEGRADADAS	4.000,00	0,00	4.000,00	0,00	4.000,00	0,00	0,00
19 - CIÊNCIA E TECNOLOGIA	2.100.000,00	-100.000,00	2.000.000,00	0,00	2.000.000,00	0,00	0,00
TECNOLOGIA DA INFORMAÇÃO	2.100.000,00	-100.000,00	2.000.000,00	0,00	2.000.000,00	0,00	0,00
23 - COMÉRCIO E SERVIÇOS	12.917.199,98	6.182.894,01	19.100.093,99	11.122.194,97	7.977.899,02	5.151.213,20	5.970.981,77
ADMINISTRAÇÃO GERAL	4.458.199,98	-220.930,23	4.237.269,75	3.751.027,18	486.242,57	3.085.770,33	665.256,85
TURISMO	8.459.000,00	6.403.824,24	14.862.824,24	7.371.167,79	7.491.656,45	2.065.442,87	5.305.724,92
24 - COMUNICAÇÕES	540.000,00	0,00	540.000,00	540.000,00	0,00	528.851,28	11.148,72
ADMINISTRAÇÃO GERAL	540.000,00	0,00	540.000,00	540.000,00	0,00	528.851,28	11.148,72
26 - TRANSPORTE	3.883.826,26	4.191.000,00	8.074.826,26	3.898.365,32	4.176.460,94	2.490.675,48	1.407.689,84
ADMINISTRAÇÃO GERAL	3.883.826,26	4.191.000,00	8.074.826,26	3.898.365,32	4.176.460,94	2.490.675,48	1.407.689,84
27 - DESPORTO E LAZER	5.531.036,52	50.062,12	5.581.098,64	4.690.676,61	890.422,03	3.069.713,53	1.620.963,08
DESPORTO DE RENDIMENTO	307.117,72	-50.000,00	257.117,72	238.291,28	18.826,44	216.353,70	21.937,58
DESPORTO COMUNITÁRIO	5.223.918,80	100.062,12	5.323.980,92	4.452.385,33	871.595,59	2.853.359,83	1.599.025,50
28 - ENCARGOS ESPECIAIS	13.300.000,22	-2.843.687,80	10.456.312,42	10.376.360,40	79.952,02	7.607.783,99	2.768.576,41
SERVIÇO DA DÍVIDA INTERNA	5.700.000,00	44.000,00	5.744.000,00	5.744.000,00	0,00	4.492.701,81	1.251.298,19
OUTROS ENCARGOS ESPECIAIS	7.600.000,22	-2.887.687,80	4.712.312,42	4.632.360,40	79.952,02	3.115.082,18	1.517.278,22
TOTAL	405.449.331,88	49.603.485,82	455.052.817,70	355.406.839,23	99.645.978,47	296.140.122,72	59.266.716,51

NOTAS: todas as informações constantes deste relatório foram colhidas do sistema GIAP - SISP e encontram-se consolidadas com as informações fornecidas pelo SAAE; a versão assinada deste documento pode ser acessada através do Portal da Transparência do Município de Salto, pela seguinte página eletrônica: <http://salto.sp.gov.br>

  
Israel Demetrius Franchi  
Contador  
CRC: 1SP241533/O-7

  
Janaina de Castro  
Controladoria

  
Hamilton Lorençatto  
Secretário de Finanças

  
José Geraldo Garcia  
Prefeito Municipal



## MUNICÍPIO DE SALTO - CONSOLIDADO GERAL

## DEMONSTRATIVO DAS RECEITAS E DESPESAS PREVIDENCIÁRIAS

5º Bimestre

Período de: 01/09/2019 à 31/10/2019

LRF, artigo 53, inciso II

RECEITAS PREVIDENCIÁRIAS	Previsão Anual Inicial	Previsão Anual Atualizada	Receitas Previstas até o Bimestre	Receitas Realizadas até o Bimestre
RECEITAS CORRENTES (I)	0,00	0,00	0,00	0,00
Receitas de Contribuições	0,00	0,00	0,00	0,00
Contribuição do Servidor Ativo Civil	0,00	0,00	0,00	0,00
Contribuição do Servidor Inativo Civil	0,00	0,00	0,00	0,00
Contribuição de Pensionista Civil	0,00	0,00	0,00	0,00
Compensação Previdenciária entre RGPS e RPPS	0,00	0,00	0,00	0,00
Receita Patrimonial	0,00	0,00	0,00	0,00
Receitas Imobiliárias	0,00	0,00	0,00	0,00
Receitas de Valores Mobiliários	0,00	0,00	0,00	0,00
Outras Receitas Patrimoniais	0,00	0,00	0,00	0,00
Outras Receitas Correntes	0,00	0,00	0,00	0,00
RECEITAS DE CAPITAL (II)	0,00	0,00	0,00	0,00
Alienação de Bens	0,00	0,00	0,00	0,00
Amortização de Empréstimos	0,00	0,00	0,00	0,00
Outras Receitas de Capital	0,00	0,00	0,00	0,00
RECEITAS INTRA-Orçamentárias (III)	0,00	0,00	0,00	0,00
Contribuição Patronal do Exercício	0,00	0,00	0,00	0,00
Contribuição Patronal Ativo Civil	0,00	0,00	0,00	0,00
Contribuição Patronal Inativo Civil	0,00	0,00	0,00	0,00
Contribuição Patronal Pensionista Civil	0,00	0,00	0,00	0,00
Receita de Capital Intra-Orçamentária	0,00	0,00	0,00	0,00
Alienação de Bens	0,00	0,00	0,00	0,00
Amortização de Empréstimos	0,00	0,00	0,00	0,00
Outras Receitas de Capital	0,00	0,00	0,00	0,00
Outras Receitas Intra-Orçamentárias	0,00	0,00	0,00	0,00
Deduções de Receita Orçamentárias IV	0,00	0,00	0,00	0,00



## MUNICÍPIO DE SALTO - CONSOLIDADO GERAL

## DEMONSTRATIVO DAS RECEITAS E DESPESAS PREVIDENCIÁRIAS


5º Bimestre


Período de: 01/09/2019 à 31/10/2019


LRF, artigo 53, inciso II

RECEITAS PREVIDENCIÁRIAS	Previsão Anual Inicial	Previsão Anual Atualizada	Receitas Previstas até o Bimestre	Receitas Realizadas até o Bimestre
TRANSFERENCIAS FINANCEIRAS PARA COBERTURA DE DEFIT (V)	0,00	0,00	0,00	0,00
OUTROS APORTES FINANCEIROS AO RPPS (VI)	0,00	0,00	0,00	0,00
TOTAL DAS RECEITAS PREVIDENCIARIAS (VII) = (I+II+III+V+VI) - IV	0,00	0,00	0,00	0,00
DESPESAS PREVIDENCIÁRIAS	Dotação Inicial	Dotação Atualizada	Despesas Empenhadas até o Bimestre	Despesas Liquidadas até o Bimestre
ADIMINISTRACAO (VII)	0,00	0,00	0,00	0,00
Despesas Correntes	0,00	0,00	0,00	0,00
Despesas de Capital	0,00	0,00	0,00	0,00
LPREVIDENCIA SOCIAL (VIII)	0,00	0,00	0,00	0,00
Aposentadorias	0,00	0,00	0,00	0,00
Pencoes	0,00	0,00	0,00	0,00
Outros Beneficios Previdenciarios	0,00	0,00	0,00	0,00
Outras Despesas Previdenciarias	0,00	0,00	0,00	0,00
Compensacao Previdenciaria de Aposentadoria entre o RPPS e o RGPS	0,00	0,00	0,00	0,00
Compensacao Previdenciaria de Pencoes entre o RPPS e o RGPS	0,00	0,00	0,00	0,00
RESERVA DO RPPS (SUPERAVIT PREVISTO NO ORÇAMENTO) (IX)	0,00	0,00	0,00	0,00
TOTAL DAS DESPESAS PREVIDENCIARIAS (X)=(VII+VIII+IX)	0,00	0,00	0,00	0,00
RESULTADO Previdenciario (XI) = (VI - X)	0,00	0,00	0,00	0,00

NOTAS: todas as informações constantes deste relatório foram colhidas do sistema GIAP - SISP e encontram-se consolidadas com as informações fornecidas pelo SAAE; a versão assinada deste documento pode ser acessada através do Portal da Transparência do Município de Salto, pela seguinte página eletrônica: <http://salto.sp.gov.br/>

  
Israel Demetrius Franchi  
Contador  
CRC: 1SP241533/O-7

  
Janaina de Castro  
Controladoria

  
Hamilton Lorençatto  
Secretário de Finanças

  
José Geraldo Garcia  
Prefeito Municipal





# MUNICÍPIO DE SALTO - CONSOLIDADO GERAL

## DEMONSTRATIVO DA RECEITA CORRENTE LIQUIDA

5º Bimestre

Período de: 01/11/2018 a 31/10/2019

RREO - Anexo 3 (LRF, Art53, inciso I)

ESPECIFICAÇÃO	EVOLUÇÃO DA RECEITA REALIZADA NOS ÚLTIMOS 12 MESES												
	Novembro 2018	Dezembro 2018	Janeiro 2019	Fevereiro 2019	Março 2019	Abril 2019	Mai 2019	Junho 2019	Julho 2019	Agosto 2019	Setembro 2019	Outubro 2019	Total
RECEITAS CORRENTES (I)	27.488.288,97	35.997.072,61	38.122.961,34	32.586.156,44	40.450.616,37	41.292.073,87	30.783.944,78	26.424.533,01	36.112.314,70	28.263.804,51	27.744.529,04	36.662.307,77	401.928.603,41
IMPOSTOS, TAXAS E CONTRIBUIÇÕES DE MELHORIA	7.195.057,12	7.873.655,29	5.668.932,10	6.387.449,94	16.481.299,77	16.699.204,78	8.574.696,17	5.737.263,61	8.818.736,90	7.038.206,24	8.369.210,78	9.076.435,37	107.920.148,07
RECEITA PATRIMONIAL	138.384,05	139.553,95	142.605,53	147.020,79	389.688,45	259.577,66	255.891,18	213.480,56	229.515,02	192.049,99	174.281,97	192.390,66	2.474.439,81
RECEITA DE SERVIÇOS	1.941.882,53	1.897.140,36	2.049.394,74	2.068.120,19	1.977.264,34	2.158.835,45	2.150.760,73	2.022.278,79	2.064.615,14	1.830.377,01	2.028.690,13	2.158.095,37	24.347.454,78
TRANSFERÊNCIAS CORRENTES	17.731.785,87	24.461.024,29	29.641.842,40	23.341.577,02	21.389.012,77	21.721.866,49	19.224.911,86	17.967.088,08	24.103.657,37	18.516.061,39	16.508.827,73	24.557.934,46	259.165.589,73
OUTRAS RECEITAS CORRENTES	481.179,40	1.625.698,72	620.186,57	641.988,50	213.351,04	452.589,49	577.684,84	484.421,97	895.790,27	687.109,88	663.518,43	677.451,91	8.020.971,02
Deducoes (II)	2.240.911,62	2.736.025,67	4.271.673,10	3.209.288,65	2.867.285,71	2.806.036,66	2.528.148,67	2.300.406,60	2.819.980,15	2.358.456,93	2.042.819,57	3.042.690,02	33.223.723,35
Contribuicao do Servidor a R.P.P.S.	0,00	0,00	0,00	0,00	0,00	0,00	0,00	0,00	0,00	0,00	0,00	0,00	0,00
Receitas de Compensacao Previdenciaria	0,00	0,00	0,00	0,00	0,00	0,00	0,00	0,00	0,00	0,00	0,00	0,00	0,00
Ganhos com Aplicacao Financeira do RPPS	0,00	0,00	0,00	0,00	0,00	0,00	0,00	0,00	0,00	0,00	0,00	0,00	0,00
Deducao de Receita para Formacao do FUNDEB	2.240.911,62	2.736.025,67	4.271.673,10	3.209.288,65	2.867.285,71	2.806.036,66	2.528.148,67	2.300.406,60	2.819.980,15	2.358.456,93	2.042.819,57	3.042.690,02	33.223.723,35
RECEITA CORRENTE LIQUIDA	0,00	0,00	0,00	0,00	0,00	0,00	0,00	0,00	0,00	0,00	0,00	0,00	368.704.880,06

NOTAS: todas as informações constantes deste relatório foram colhidas do sistema GIAP - SISP e encontram-se consolidadas com as informações fornecidas pelo SAAE; a versão assinada deste documento pode ser acessada através do Portal da Transparência do Município de Salto, pela seguinte página eletrônica: <http://salto.sp.gov.br/>

  
Israel Demetrius Franchi  
Contador  
CRC: 1SP241533/O-7

  
Janaina de Castro  
Controladoria

  
Hamilton Lorençatto  
Secretário de Finanças

  
José Geraldo Garcia  
Prefeito Municipal



## MUNICÍPIO DE SALTO - CONSOLIDADO GERAL

RELATÓRIO RESUMIDO DA EXECUÇÃO ORÇAMENTÁRIA  
DEMONSTRATIVO DO RESULTADO NOMINAL - Exceto Órgão de Previdência  
ORÇAMENTOS FISCAL E DA SEGURIDADE SOCIAL  
5º Bimestre

Período de: 01/09/2019 à 31/10/2019

LRF, artigo 53, inciso II

ESPECIFICAÇÃO	Saldo		
	Em 31 de Dezembro de 2018 (A)	No Bimestre Anterior (B)	No Bimestre Atual (C)
DIVIDA CONSOLIDADA (I)	51.073.704,24	47.553.337,51	46.581.002,43
DEDUÇÕES (II)	58.557.246,87	67.031.002,78	62.819.472,21
Ativo Disponível	60.056.946,73	67.804.549,04	63.591.025,74
Haveres Financeiros	-711.528,98	-743.216,42	-749.075,03
(-) Restos a Pagar Processados	788.170,88	30.329,84	22.478,50
DIVIDA CONSOLIDADA LIQUIDA (III) = (I - II)	-7.483.542,63	-19.477.665,27	-16.238.469,78
RECEITA DE PRIVATIZAÇÕES (IV)	0,00	0,00	0,00
PASSIVOS RECONHECIDOS (V)	36.728.156,69	33.478.156,69	33.012.156,69
DIVIDA FISCAL LIQUIDA (III + IV - V)	-44.211.699,32	-52.955.821,96	-49.250.626,47
ESPECIFICAÇÃO	Período de Referência		
	No Bimestre	Janeiro a Outubro	
RESULTADO NOMINAL	3.705.195,49	-5.038.927,15	
DISCRIMINAÇÃO DA META FISCAL			
META DE RESULTADO NOMINAL FIXADA NO ANEXO DE METAS FISCAIS DA LDO P/ O EXERCÍCIO DE REFERÊNCIA			-800.000,00

NOTAS: todas as informações constantes deste relatório foram colhidas do sistema GIAP - SISP e encontram-se consolidadas com as informações fornecidas pelo SAAE; a versão assinada deste documento pode ser acessada através do Portal da Transparência do Município de Salto, pela seguinte página eletrônica: <http://salto.sp.gov.br/>

  
Israel Demétrius Franchi  
Contador  
CRC: 1SP241533/O-7

  
Janaina de Castro  
Controladoria

  
Hamilton Lorençatto  
Secretário de Finanças

  
José Geraldo Garcia  
Prefeito Municipal





## MUNICÍPIO DE SALTO - CONSOLIDADO GERAL

RELATÓRIO RESUMIDO DE EXECUÇÃO ORÇAMENTARIA  
DEMONSTRATIVO DO RESULTADO PRIMÁRIO - ESTADOS, DISTRITO FEDERAL E MUNICÍPIOS  
ORÇAMENTOS FISCAL E DA SEGURIDADE SOCIAL

5º Bimestre

Período de: 01/09/2019 à 31/10/2019

LRF, artigo 53, inciso III

RECEITAS FISCAIS	PREVISÃO ANUAL INICIAL	PREVISÃO ANUAL ATUALIZADA	RECEITAS REALIZADAS ATÉ O BIMESTRE
RECEITAS FISCAIS CORRENTES (I)	396.017.452,67	396.017.452,67	337.174.720,52
Receita Tributaria	95.773.669,57	95.773.669,57	92.851.435,66
Receita de Contribuicao	0,00	0,00	0,00
Receita Previdenciaria	0,00	0,00	0,00
Outras Contribuicoes	0,00	0,00	0,00
Receita Patrimonial Liquida	201.000,00	201.000,00	927.980,50
Receita Patrimonial	3.018.460,11	3.018.460,11	2.196.501,81
(-) Aplicacoes Financeiras	2.817.460,11	2.817.460,11	1.268.521,31
Transferencias Correntes	265.654.750,55	265.654.750,55	216.972.779,57
Demais Receitas Correntes	34.388.032,55	34.388.032,55	26.422.524,79
Diversas Receitas Correntes	34.388.032,55	34.388.032,55	26.422.524,79
RECEITAS DE CAPITAL (II)	39.610.462,15	39.610.462,15	6.202.290,06
Operacoes de Credito (III)	2.002.000,00	2.002.000,00	211.961,04
Amortizacao de Empréstimos (IV)	0,00	0,00	0,00
Alienacao de Ativos (V)	80.000,00	80.000,00	0,00
Transferencias de Capital	37.528.462,15	37.528.462,15	5.990.329,02
Convenios	348.000,00	348.000,00	0,00
Outras Transferencias de Capital	37.180.462,15	37.180.462,15	5.990.329,02
Outras Receitas de Capital	0,00	0,00	0,00
RECEITAS FISCAIS DE CAPITAL (VI)	37.528.462,15	37.528.462,15	5.990.329,02
DEDUCOES DA RECEITA	32.996.043,05	32.996.043,05	28.246.786,06
RECEITAS FISCAIS LIQUIDAS	400.549.871,77	400.549.871,77	314.918.263,48
<b>DESPESAS FISCAIS</b>	<b>DOTAÇÃO ANUAL INICIAL</b>	<b>DOTAÇÃO ANUAL ATUALIZADA</b>	<b>DESPESAS LIQUIDADAS ATÉ O BIMESTRE</b>
DESPESAS CORRENTES (IX)	344.775.459,48	380.119.894,73	277.302.603,15
Pessoal e Encargos Sociais	172.899.431,54	180.691.000,75	140.286.141,92
Juros e Encargos da Divida ( X )	0,00	0,00	0,00
Outras Despesas Correntes	171.876.027,94	199.428.893,98	137.016.461,23
DESPESAS FISCAIS CORRENTES (XI)	344.775.459,48	380.119.894,73	277.302.603,15
DESPESAS DE CAPITAL (XII)	58.073.872,18	74.932.922,97	18.837.519,57
Investimentos	52.373.872,18	69.188.922,97	14.344.817,76
Inversoes Financeiras	0,00	0,00	0,00
Concessao de Empréstimos (XIII)	0,00	0,00	0,00
Aquisicao de Titulo de Capital ja Integralizado (XIV)	0,00	0,00	0,00
Demais Inversoes Financeiras	0,00	0,00	0,00
Amortizacao da Divida	5.700.000,00	5.744.000,00	4.492.701,81
DESPESAS FISCAIS DE CAPITAL (XVI)	52.373.872,18	69.188.922,97	14.344.817,76
RESERVA DE CONTINGENCIA (XVII)	2.600.000,22	0,00	0,00
DESPESAS FISCAIS LIQUIDAS (XVIII)	399.749.331,88	449.308.817,70	291.647.420,91
RESULTADO PRIMARIO	800.539,89	-48.758.945,93	23.270.842,57
<b>DISCRIMINAÇÃO DA META FISCAL</b>	<b>VALOR</b>		
META DE RESULTADO PRIMÁRIO FIXADA NO ANEXO DE METAS FISCAIS DA LDO P/O EXERCÍCIO DE REFERÊNCIA	2.516.198,34		





MUNICÍPIO DE SALTO - CONSOLIDADO GERAL

RELATÓRIO RESUMIDO DE EXECUÇÃO ORÇAMENTARIA  
DEMONSTRATIVO DO RESULTADO PRIMÁRIO - ESTADOS, DISTRITO FEDERAL E MUNICÍPIOS  
ORÇAMENTOS FISCAL E DA SEGURIDADE SOCIAL

5º Bimestre


Período de: 01/09/2019 à 31/10/2019

LRF, artigo 53, inciso III

NOTAS: todas as informações constantes deste relatório foram colhidas do sistema GIAP - SISP e encontram-se consolidadas com as informações fornecidas pelo SAAE; a versão assinada deste documento pode ser acessada através do Portal da Transparência do Município de Salto, pela seguinte página eletrônica: <http://salto.sp.gov.br/>



Israel Demetrius Franchi  
Contador  
CRC: 4SP241533/O-7



Janaína de Castro  
Controladoria



Hamilton Lorençatto  
Secretário de Finanças



José Geraldo Garcia  
Prefeito Municipal



# MUNICÍPIO DE SALTO - CONSOLIDADO GERAL


## RELATÓRIO RESUMIDO DA EXECUÇÃO ORÇAMENTÁRIA DEMONSTRATIVO DOS RESTOS A PAGAR POR PODER E ÓRGÃO ORÇAMENTOS FISCAL E DA SEGURIDADE SOCIAL 5º Bimestre


LRF, artigo 53, inciso V


Período de: 01/09/2019 à 31/10/2019


PODER / ÓRGÃO	Exercícios Anteriores		Movimentação Até o Bimestre				Inscrição ao Final do Exercício		Saldo Até o Bimestre		
	Processados	Não Processados	Liquidação	Pagamentos		Cancelamentos		Processados	Não Processados	Processados	Não Processados
				Processados	Não Processados	Processados	Não Processados				
EXECUTIVO	788.170,88	29.450.797,55	22.335.756,57	788.170,88	21.213.292,31	0,00	4.011.497,20	0,00	0,00	0,00	4.226.008,04
PREFEITURA DA ESTANCIA TURÍSTICA DE SALTO	0,00	29.099.241,19	21.990.385,30	0,00	20.882.431,96	0,00	3.990.801,19	0,00	0,00	0,00	4.226.008,04
Prefeitura Municipal	0,00	15.584.501,70	13.485.655,75	0,00	12.629.587,78	0,00	1.950.058,46	0,00	0,00	0,00	1.004.855,46
TRANSFERENCIAS E CONVENIOS ESTADUAIS - VINCULADOS	0,00	8.215.003,31	4.394.698,05	0,00	4.392.358,05	0,00	1.698.236,23	0,00	0,00	0,00	2.124.409,03
TRANSFERENCIAS E CONVENIOS FEDERAIS - VINCULADOS	0,00	5.238.858,90	4.110.031,50	0,00	3.860.486,13	0,00	342.506,50	0,00	0,00	0,00	1.035.866,27
OPERAÇÕES DE CREDITO	0,00	60.877,28	0,00	0,00	0,00	0,00	0,00	0,00	0,00	0,00	60.877,28
SAAE AMBIENTAL - SERVIÇO AUTONOMO DE ÁGUA E ESGOTO	788.170,88	351.556,36	345.371,27	788.170,88	330.860,35	0,00	20.696,01	0,00	0,00	0,00	0,00
RECURSOS PROPRIOS DA ADMINISTRAÇÃO INDIRETA	788.170,88	351.556,36	345.371,27	788.170,88	330.860,35	0,00	20.696,01	0,00	0,00	0,00	0,00
TOTAL	788.170,88	29.450.797,55	22.335.756,57	788.170,88	21.213.292,31	0,00	4.011.497,20	0,00	0,00	0,00	4.226.008,04

NOTAS: todas as informações constantes deste relatório foram colhidas do sistema GIAP - SISP e encontram-se consolidadas com as informações fornecidas pelo SAAE; a versão assinada deste documento pode ser acessada através do Portal da Transparência do Município de Salto, pela seguinte página eletrônica: <http://salto.sp.gov.br/>

  
Israel Demétrius Franchi  
Contador  
CRC: 1SP241633/O-7

  
Janaina de Castro  
Controladoria

  
Hamilton Lorençatto  
Secretário de Finanças

  
José Geraldo Garcia  
Prefeito Municipal