



MUNICÍPIO DE SALTO - CONSOLIDADO GERAL

RELATÓRIO RESUMIDO DA EXECUÇÃO ORÇAMENTÁRIA
BALANÇO ORÇAMENTÁRIO
ORÇAMENTOS FISCAL E DA SEGURIDADE SOCIAL
3º Bimestre

RREO - Anexo 1 (LRF, Art. 52, inciso I, alíneas "a" e "b" do inciso II e 1º)

RECEITAS	PREVISÃO INICIAL	PREVISÃO ATUALIZADA	PREVISTAS ATÉ O BIMESTRE	REALIZADAS ATÉ O BIMESTRE	SALDO A REALIZAR
RECEITAS CORRENTES	459.182.263,88	459.182.263,88	229.591.105,62	258.160.918,69	201.021.345,19
IMPOSTOS, TAXAS E CONTRIBUIÇÕES DE MELHORIA	129.950.699,73	129.950.699,73	64.975.349,94	72.860.634,53	57.090.065,20
CONTRIBUIÇÕES	0,00	0,00	0,00	0,00	0,00
RECEITA PATRIMONIAL	470.338,08	470.338,08	235.165,38	338.434,97	131.903,11
RECEITA AGROPECUÁRIA	0,00	0,00	0,00	0,00	0,00
RECEITA INDUSTRIAL	0,00	0,00	0,00	0,00	0,00
RECEITA DE SERVIÇOS	34.232.667,04	34.232.667,04	17.116.311,54	17.997.704,98	16.234.962,06
TRANSFERÊNCIAS CORRENTES	286.451.655,39	286.451.655,39	143.225.827,86	164.725.301,20	121.726.354,19
OUTRAS RECEITAS CORRENTES	8.076.903,64	8.076.903,64	4.038.450,90	2.238.843,01	5.838.060,63
RECEITAS DE CAPITAL	27.067.007,56	27.067.007,56	13.533.499,14	1.510.550,86	25.556.456,70
OPERAÇÕES DE CRÉDITO	20.443.875,07	20.443.875,07	10.221.937,56	0,00	20.443.875,07
ALIENAÇÃO DE BENS	0,00	0,00	0,00	0,00	0,00
AMORTIZAÇÃO DE EMPRÉSTIMOS	0,00	0,00	0,00	0,00	0,00
TRANSFERÊNCIAS DE CAPITAL	6.623.132,49	6.623.132,49	3.311.561,58	1.510.550,86	5.112.581,63
OUTRAS RECEITAS DE CAPITAL	0,00	0,00	0,00	0,00	0,00
DEDUÇÕES DA RECEITA	-35.381.965,08	-35.381.965,08	-17.690.982,54	-22.265.164,33	-13.116.800,75
RECEITAS INTRAORÇAMENTÁRIAS	0,00	0,00	0,00	0,00	0,00
SUBTOTAL DAS RECEITAS (I)	450.867.306,36	450.867.306,36	225.433.622,22	237.406.305,22	213.461.001,14
OPERAÇÕES DE CRÉDITO - REFINANCIAMENTO (II)	0,00	0,00	0,00	0,00	0,00
SUBTOTAL COM REFINANCIAMENTO (III) = (I + II)	450.867.306,36	450.867.306,36	225.433.622,22	237.406.305,22	213.461.001,14
DEFICIT (IV)				0,00	
TOTAL (V) = (III + IV)	450.867.306,36	450.867.306,36	225.433.622,22	237.406.305,22	213.461.001,14

DESPESAS	Dotação Inicial Anual	Créditos Adicionais/Anulações	Dotação Atualizada Anual	Empenhado até o Bimestre	Liquidado até o Bimestre	Pago até o Bimestre	Saldo a Empenhar	Saldo a Liquidar	Saldo a Pagar
DESPESAS CORRENTES	394.716.266,17	28.159.904,50	422.876.170,67	275.289.526,08	178.079.795,46	171.852.679,03	147.586.644,59	97.209.730,62	6.227.116,43
PESSOAL E ENCARGOS SOCIAIS	185.367.535,78	7.354.592,86	192.722.128,64	94.654.163,72	87.365.797,62	85.055.045,78	98.067.964,92	7.288.366,10	2.310.751,84
JUROS E ENCARGOS DA DÍVIDA	4.490.566,95	-1.995.501,63	2.495.065,32	2.170.000,00	877.313,95	877.313,95	325.065,32	1.292.686,05	0,00
OUTRAS DESPESAS CORRENTES	204.858.163,44	22.800.813,27	227.658.976,71	178.465.362,36	89.836.683,89	85.920.319,30	49.193.614,35	88.628.678,47	3.916.364,59
DESPESAS DE CAPITAL	55.051.040,19	1.698.693,92	56.749.734,11	17.043.142,12	8.948.712,68	8.758.004,02	39.706.591,99	8.094.429,44	190.708,66
INVESTIMENTOS	49.316.433,92	1.698.693,92	51.015.127,84	11.424.286,76	6.360.723,03	6.170.014,37	39.590.841,08	5.063.563,73	190.708,66
INVERSÕES FINANCEIRAS	0,00	0,00	0,00	0,00	0,00	0,00	0,00	0,00	0,00
AMORTIZAÇÃO DA DÍVIDA	5.734.606,27	0,00	5.734.606,27	5.618.855,36	2.587.989,65	2.587.989,65	115.750,91	3.030.865,71	0,00
RESERVA DE CONTINGENCIA	1.100.000,00	0,00	1.100.000,00						
DESPESAS INTRAORÇAMENTÁRIAS	0,00	0,00	0,00	0,00	0,00	0,00	0,00	0,00	0,00
SUBTOTAL DAS DESPESAS (VIII)	450.867.306,36	29.858.598,42	480.725.904,78	292.332.668,20	187.028.508,14	180.610.683,05	187.293.236,58	105.304.160,06	6.417.825,09
AMORTIZAÇÃO DA DÍVIDA - REFINANCIAMENTOS (IX)	0,00	0,00	0,00	0,00	0,00	0,00	0,00	0,00	0,00
SUBTOTAL COM REFINANCIAMENTO (X) = (VIII + IX)	450.867.306,36	29.858.598,42	480.725.904,78	292.332.668,20	187.028.508,14	180.610.683,05	187.293.236,58	105.304.160,06	6.417.825,09
SUPERAVIT (XI)					50.377.797,08				
TOTAL (XII) = (X + XI)	450.867.306,36	29.858.598,42	480.725.904,78	292.332.668,20	237.406.305,22	180.610.683,05	187.293.236,58	105.304.160,06	6.417.825,09

NOTAS: todas as informações constantes deste relatório foram colhidas do sistema Etheriumtech (GIAP-SISP) e encontram-se consolidadas com as informações fornecidas pelo SAAE; a versão assinada deste documento pode ser acessada através do portal da transparência do Município de Salto, pela seguinte página eletrônica: <http://salto.sp.gov.br/>

Israel Demétrius Franchi
Contador
CRC: 1SP241533/O-7

Jahaina de Castro
Controladoria

Adriana Senhora Lourenço
Secretária de Finanças

Laerte Sonsin Júnior
Prefeito Municipal



MUNICÍPIO DE SALTO - CONSOLIDADO GERAL

RELATÓRIO RESUMIDO DA EXECUÇÃO ORÇAMENTÁRIA DEMONSTRATIVO DA EXECUÇÃO DAS DESPESAS POR FUNÇÃO/SUBFUNÇÃO ORÇAMENTOS FISCAL E DA SEGURIDADE SOCIAL

3º Bimestre

Período de: 01/05/2021 à 30/06/2021

RREO - Anexo 2(LRF, Art52, inciso II, alínea "c")

FUNÇÃO/SUBFUNÇÃO	DOTAÇÃO INICIAL	CRÉDITOS ADICIONAIS / ANULAÇÕES	DOTAÇÃO ATUALIZADA	DESPESAS EMPENHADAS ATÉ O BIMESTRE	SALDO A EMPENHAR	DESPESAS LIQUIDADAS ATÉ O BIMESTRE	SALDO A LIQUIDAR
1 - LEGISLATIVA	6.000.000,00	0,00	6.000.000,00	2.434.275,44	3.565.724,56	2.073.062,99	361.212,45
AÇÃO LEGISLATIVA	6.000.000,00	0,00	6.000.000,00	2.434.275,44	3.565.724,56	2.073.062,99	361.212,45
4 - ADMINISTRAÇÃO	38.228.624,58	2.470.483,81	40.699.108,39	25.882.187,76	14.816.920,63	15.565.919,70	10.316.268,06
ADMINISTRAÇÃO GERAL	28.962.061,09	-283.143,49	28.678.917,60	18.791.956,83	9.886.960,77	10.954.861,96	7.837.094,87
ADMINISTRAÇÃO FINANCEIRA	9.256.563,49	2.667.527,47	11.924.090,96	7.053.281,28	4.870.809,68	4.590.431,09	2.462.850,19
FORMAÇÃO DE RECURSOS HUMANOS	10.000,00	86.099,83	96.099,83	36.949,65	59.150,18	20.626,65	16.323,00
6 - SEGURANÇA PÚBLICA	22.500.363,47	-2.388.064,06	20.112.299,41	10.772.652,56	9.339.646,85	9.134.825,28	1.637.827,28
ADMINISTRAÇÃO GERAL	3.401.808,98	-1.888.714,06	1.513.094,92	1.364.838,23	148.256,69	590.675,09	774.163,14
POLICIAMENTO	18.572.542,61	0,00	18.572.542,61	9.407.165,33	9.165.377,28	8.543.501,19	863.664,14
DEFESA CIVIL	526.011,88	-499.350,00	26.661,88	649,00	26.012,88	649,00	0,00
8 - ASSISTÊNCIA SOCIAL	9.462.673,70	351.392,41	9.814.066,11	5.372.462,47	4.441.603,64	4.016.363,67	1.356.098,80
ADMINISTRAÇÃO GERAL	4.608.373,26	30.693,88	4.639.067,14	2.126.665,96	2.512.401,18	1.801.347,89	325.318,07
ASSISTÊNCIA AO IDOSO	276.276,88	3.935,74	280.212,62	118.728,34	161.484,28	37.728,34	81.000,00
ASSISTÊNCIA AO PORTADOR DE DEFICIÊNCIA	226.607,12	0,00	226.607,12	226.607,12	0,00	131.601,18	95.005,94
ASSISTÊNCIA A CRIANÇA E AO ADOLESCENTE	1.368.394,26	227.600,60	1.595.994,86	1.167.867,69	428.127,17	1.040.409,76	127.457,93
ASSISTÊNCIA COMUNITÁRIA	2.983.022,18	89.162,19	3.072.184,37	1.732.593,36	1.339.591,01	1.005.276,50	727.316,86
10 - SAÚDE	104.870.499,79	29.753.078,36	134.623.578,15	88.502.909,89	46.120.668,26	62.897.743,37	25.605.166,52
ADMINISTRAÇÃO GERAL	41.574.418,98	-766.646,23	40.807.772,75	23.197.939,56	17.609.833,19	20.360.631,87	2.837.307,69
ATENÇÃO BÁSICA	19.809.211,08	2.925.570,09	22.734.781,17	12.461.617,93	10.273.163,24	8.883.588,85	3.578.029,08
ASSISTÊNCIA HOSPITALAR E AMBULATORIAL	40.214.107,67	25.794.015,85	66.008.123,52	48.647.820,77	17.360.302,75	31.989.535,78	16.658.284,99
SUPORTE PROFILÁTICO E TERAPÊUTICO	2.117.595,94	1.665.138,65	3.782.734,59	3.422.629,36	360.105,23	1.162.245,86	2.260.383,50
VIGILÂNCIA SANITÁRIA	74.197,80	21.500,00	95.697,80	79.168,52	16.529,28	43.305,59	35.862,93
VIGILÂNCIA EPIDEMIOLÓGICA	1.080.968,32	113.500,00	1.194.468,32	693.733,75	500.734,57	458.435,42	235.298,33
12 - EDUCAÇÃO	109.576.281,53	362.386,42	109.938.667,95	68.284.920,26	41.653.747,69	43.824.097,50	24.460.822,76
ADMINISTRAÇÃO GERAL	16.394.502,26	-5.979.270,03	10.415.232,23	6.976.641,17	3.438.591,06	2.566.896,26	4.409.744,91
ALIMENTAÇÃO E NUTRIÇÃO	7.302.162,77	0,00	7.302.162,77	7.114.064,80	188.097,97	2.688.709,38	4.425.355,42
ENSINO FUNDAMENTAL	46.256.845,08	1.010.665,50	47.267.510,58	26.687.648,55	20.579.862,03	18.487.395,16	8.200.253,39
EDUCAÇÃO INFANTIL	39.519.567,42	5.322.625,95	44.842.193,37	27.463.002,08	17.379.191,29	20.048.562,71	7.414.439,37
EDUCAÇÃO DE JOVENS E ADULTOS	14.647,20	8.365,00	23.012,20	11.014,07	11.998,13	9.325,00	1.689,07
EDUCAÇÃO ESPECIAL	88.556,80	0,00	88.556,80	32.549,59	56.007,21	23.208,99	9.340,60
13 - CULTURA	6.778.741,49	-737.586,82	6.041.154,67	2.891.539,03	3.149.615,64	2.264.302,76	627.236,27
ADMINISTRAÇÃO GERAL	6.546.741,49	-787.586,82	5.759.154,67	2.877.743,23	2.881.411,44	2.259.865,76	617.877,47
DIFUSÃO CULTURAL	232.000,00	50.000,00	282.000,00	13.795,80	268.204,20	4.437,00	9.358,80
15 - URBANISMO	50.575.297,64	-1.791.161,11	48.784.136,53	12.729.862,39	36.054.274,14	6.597.731,25	6.132.131,14
ADMINISTRAÇÃO GERAL	8.028.201,83	-466.975,34	7.561.226,49	2.953.254,64	4.607.971,85	2.362.619,35	590.635,29
INFRA-ESTRUTURA URBANA	42.547.095,81	-1.324.185,77	41.222.910,04	9.776.607,75	31.446.302,29	4.235.111,90	5.541.495,85
17 - SANEAMENTO	66.402.942,65	1.487.702,73	67.890.645,38	52.850.239,47	15.040.405,91	28.910.604,71	23.939.634,76



MUNICÍPIO DE SALTO - CONSOLIDADO GERAL

RELATÓRIO RESUMIDO DA EXECUÇÃO ORÇAMENTÁRIA DEMONSTRATIVO DA EXECUÇÃO DAS DESPESAS POR FUNÇÃO/SUBFUNÇÃO ORÇAMENTOS FISCAL E DA SEGURIDADE SOCIAL

3º Bimestre

Período de: 01/05/2021 à 30/06/2021

RREO - Anexo 2(LRF, Art52, inciso II, alínea "c")

FUNÇÃO/SUBFUNÇÃO	DOTAÇÃO INICIAL	CRÉDITOS ADICIONAIS / ANULAÇÕES	DOTAÇÃO ATUALIZADA	DESPESAS EMPENHADAS ATÉ O BIMESTRE	SALDO A EMPENHAR	DESPESAS LIQUIDADAS ATÉ O BIMESTRE	SALDO A LIQUIDAR
SANEAMENTO BÁSICO URBANO	66.402.942,65	1.487.702,73	67.890.645,38	52.850.239,47	15.040.405,91	28.910.604,71	23.939.634,76
18 - GESTÃO AMBIENTAL	3.812.470,10	772.671,45	4.585.141,55	1.899.974,66	2.685.166,89	1.502.218,61	397.756,05
ADMINISTRAÇÃO GERAL	3.747.470,10	536.759,68	4.284.229,78	1.857.535,22	2.426.694,56	1.491.229,17	366.306,05
PRESERVAÇÃO E CONSERVAÇÃO AMBIENTAL	51.000,00	233.911,77	284.911,77	28.489,44	256.422,33	10.989,44	17.500,00
CONTROLE AMBIENTAL	14.000,00	0,00	14.000,00	13.950,00	50,00	0,00	13.950,00
RECUPERAÇÃO DE ÁREAS DEGRADADAS	0,00	2.000,00	2.000,00	0,00	2.000,00	0,00	0,00
23 - COMÉRCIO E SERVIÇOS	6.552.154,11	1.304.119,00	7.856.273,11	3.729.785,09	4.126.488,02	2.660.251,09	1.069.534,00
ADMINISTRAÇÃO GERAL	3.382.199,39	414.836,48	3.797.035,87	2.276.034,59	1.521.001,28	1.472.800,91	803.233,68
FOMENTO AO TRABALHO	10.000,00	0,00	10.000,00	0,00	10.000,00	0,00	0,00
TURISMO	3.159.954,72	889.282,52	4.049.237,24	1.453.750,50	2.595.486,74	1.187.450,18	266.300,32
24 - COMUNICAÇÕES	195.815,35	0,00	195.815,35	52.484,21	143.331,14	41.345,81	11.138,40
ADMINISTRAÇÃO GERAL	195.815,35	0,00	195.815,35	52.484,21	143.331,14	41.345,81	11.138,40
26 - TRANSPORTE	4.229.856,51	-331.411,82	3.898.444,69	3.064.591,24	833.853,45	1.305.274,47	1.759.316,77
ADMINISTRAÇÃO GERAL	4.229.856,51	-331.411,82	3.898.444,69	3.064.591,24	833.853,45	1.305.274,47	1.759.316,77
27 - DESPORTO E LAZER	4.048.078,20	646.253,09	4.694.331,29	1.896.069,40	2.798.261,89	1.139.837,41	756.231,99
DESPORTO DE RENDIMENTO	108.513,11	-77.000,00	31.513,11	15.318,02	16.195,09	9.144,03	6.173,99
DESPORTO COMUNITÁRIO	3.861.559,15	723.253,09	4.584.812,24	1.875.751,43	2.709.060,81	1.130.693,38	745.058,05
LAZER	78.005,94	0,00	78.005,94	4.999,95	73.005,99	0,00	4.999,95
28 - ENCARGOS ESPECIAIS	16.533.507,24	-2.041.265,04	14.492.242,20	11.968.714,33	2.523.527,87	5.094.929,52	6.873.784,81
SERVIÇO DA DÍVIDA INTERNA	10.225.173,22	-1.995.501,63	8.229.671,59	7.788.855,36	440.816,23	3.465.303,60	4.323.551,76
OUTROS ENCARGOS ESPECIAIS	6.308.334,02	-45.763,41	6.262.570,61	4.179.858,97	2.082.711,64	1.629.625,92	2.550.233,05
99 - RESERVA DE CONTINGÊNCIA	1.100.000,00	0,00	1.100.000,00	0,00	1.100.000,00	0,00	0,00
RESERVA DE CONTINGÊNCIA	1.100.000,00	0,00	1.100.000,00	0,00	1.100.000,00	0,00	0,00
TOTAL	450.867.306,36	29.858.598,42	480.725.904,78	292.332.668,20	188.393.236,58	187.028.508,14	105.304.160,06

NOTAS: todas as informações constantes deste relatório foram colhidas do sistema Ethereumtech (GIAP-SISP) e encontram-se consolidadas com as informações fornecidas pelo SAAE; a versão assinada deste documento pode ser acessada através do portal da transparência do Município de Salto, pela seguinte página eletrônica: <http://salto.sp.gov.br/>

Israel Demetrius Franchi
Contador
CRC: 1SP241533/O-7

Jaraina de Castro
Controladoria

Adriana Senhora Lourenço
Secretária de Finanças

Laerte Sorsin Júnior
Prefeito Municipal



MUNICÍPIO DE SALTO - CONSOLIDADO GERAL

DEMONSTRATIVO DAS RECEITAS E DESPESAS PREVIDENCIÁRIAS

3º Bimestre

LRF, artigo 53, inciso II

Período de: 01/05/2021 à 30/06/2021

RECEITAS PREVIDENCIÁRIAS	Previsão Anual Inicial	Previsão Anual Atualizada	Receitas Previstas até o Bimestre	Receitas Realizadas até o Bimestre
RECEITAS CORRENTES (I)	0,00	0,00	0,00	0,00
Receitas de Contribuicoes	0,00	0,00	0,00	0,00
Contribuicao do Servidor Ativo Civil	0,00	0,00	0,00	0,00
Contribuicao do Servidor Inativo Civil	0,00	0,00	0,00	0,00
Contribuicao de Pensionista Civil	0,00	0,00	0,00	0,00
Compensacao Previdenciaria entre RGPS e RPPS	0,00	0,00	0,00	0,00
Receita Patrimonial	0,00	0,00	0,00	0,00
Receitas Imobiliarias	0,00	0,00	0,00	0,00
Receitas de Valores Mobiliarios	0,00	0,00	0,00	0,00
Outras Receitas Patrimoniais	0,00	0,00	0,00	0,00
Outras Receitas Correntes	0,00	0,00	0,00	0,00
RECEITAS DE CAPITAL (II)	0,00	0,00	0,00	0,00
Alienacao de Bens	0,00	0,00	0,00	0,00
Amortizacao de Empréstimos	0,00	0,00	0,00	0,00
Outras Receitas de Capital	0,00	0,00	0,00	0,00
RECEITAS INTRA-Orcamentarias (III)	0,00	0,00	0,00	0,00
Contribuicao Patronal do Exercicio	0,00	0,00	0,00	0,00
Contribuicao Patronal Ativo Civil	0,00	0,00	0,00	0,00
Contribuicao Patronal Inativo Civil	0,00	0,00	0,00	0,00
Contribuicao Patronal Pensionista Civil	0,00	0,00	0,00	0,00
Receita de Capital Intra-Orcamentaria	0,00	0,00	0,00	0,00
Alienacao de Bens	0,00	0,00	0,00	0,00
Amortizacao de Empréstimos	0,00	0,00	0,00	0,00
Outras Receitas de Capital	0,00	0,00	0,00	0,00
Outras Receitas Intra-Orcamentarias	0,00	0,00	0,00	0,00
Deducoes de Receita Orcamentarias IV	0,00	0,00	0,00	0,00



MUNICÍPIO DE SALTO - CONSOLIDADO GERAL

DEMONSTRATIVO DAS RECEITAS E DESPESAS PREVIDENCIÁRIAS


3º Bimestre


Período de: 01/05/2021 à 30/06/2021


LRF, artigo 53, inciso II


RECEITAS PREVIDENCIÁRIAS	Previsão Anual Inicial	Previsão Anual Atualizada	Receitas Previstas até o Bimestre	Receitas Realizadas até o Bimestre
TRANSFERENCIAS FINANCEIRAS PARA COBERTURA DE DEFIT (V)	0,00	0,00	0,00	0,00
OUTROS APORTES FINANCEIROS AO RPPS (VI)	0,00	0,00	0,00	0,00
TOTAL DAS RECEITAS PREVIDENCIARIAS (VII) = (I+II+III+V+VI) - IV	0,00	0,00	0,00	0,00
DESPESAS PREVIDENCIÁRIAS	Dotação Inicial	Dotação Atualizada	Despesas Empenhadas até o Bimestre	Despesas Liquidadas até o Bimestre
ADIMINISTRACAO (VII)	0,00	0,00	0,00	0,00
Despesas Correntes	0,00	0,00	0,00	0,00
Despesas de Capital	0,00	0,00	0,00	0,00
PREVIDENCIA SOCIAL (VIII)	0,00	0,00	0,00	0,00
Aposentadorias	0,00	0,00	0,00	0,00
Pencoes	0,00	0,00	0,00	0,00
Outros Beneficios Previdenciarios	0,00	0,00	0,00	0,00
Outras Despesas Previdenciarias	0,00	0,00	0,00	0,00
Compensacao Previdenciaria ao RGPS	0,00	0,00	0,00	0,00
RESERVA DO RPPS (SUPERAVIT PREVISTO NO ORÇAMENTO) (IX)	0,00	0,00	0,00	0,00
TOTAL DAS DESPESAS PREVIDENCIARIAS (X)=(VII+VIII+IX)	0,00	0,00	0,00	0,00
RESULTADO Previdenciario (XI) = (VI - X)	0,00	0,00	0,00	0,00

NOTAS: todas as informações constantes deste relatório foram colhidas do sistema Ethereumtech (GIAP-SISP) e encontram-se consolidadas com as informações fornecidas pelo SAAE; a versão assinada deste documento pode ser acessada através do portal da transparência do Município de Salto, pela seguinte página eletrônica: <http://salto.sp.gov.br/>


Israel Demétrius Franchi
Contador
CRC: 1SP241533/O-7


Janaina de Castro
Controladoria


Adriana Senhora Lourenço
Secretária de Finanças


Laerte Sonsin Júnior
Prefeito Municipal



MUNICÍPIO DE SALTO - CONSOLIDADO GERAL

DEMONSTRATIVO DA RECEITA CORRENTE LIQUIDA

3º Bimestre

Período de: 01/07/2020 a 30/06/2021

RREO - Anexo 3 (LRF, Art53, inciso I)

ESPECIFICAÇÃO	EVOLUÇÃO DA RECEITA REALIZADA NOS ÚLTIMOS 12 MESES												
	Julho 2020	Agosto 2020	Setembro 2020	Outubro 2020	Novembro 2020	Dezembro 2020	Janeiro 2021	Fevereiro 2021	Março 2021	Abril 2021	Mai 2021	Junho 2021	Total
RECEITAS CORRENTES (I)	34.759.190,46	39.783.595,62	36.377.894,32	35.992.631,29	33.329.389,85	47.435.319,86	44.798.186,77	34.708.596,40	52.720.082,05	46.299.546,30	40.766.521,56	38.867.985,61	485.838.940,09
IMPOSTOS, TAXAS E CONTRIBUIÇÕES DE MELHORIA	7.879.123,71	7.644.081,63	7.922.077,16	9.158.717,88	4.341.663,76	14.892.501,63	6.453.694,97	8.053.280,17	15.895.785,50	20.897.706,46	12.729.453,27	8.830.714,16	124.698.800,30
CONTRIBUIÇÕES	0,00	0,00	0,00	0,00	0,00	0,00	0,00	0,00	0,00	0,00	0,00	0,00	0,00
RECEITA PATRIMONIAL	24.739,27	10.877,05	5.132,14	8.496,18	8.014,69	6.379,72	5.759,82	5.993,32	26.156,71	56.371,35	107.507,56	136.646,21	402.074,02
RECEITA AGROPECUÁRIA	0,00	0,00	0,00	0,00	0,00	0,00	0,00	0,00	0,00	0,00	0,00	0,00	0,00
RECEITA INDUSTRIAL	0,00	0,00	0,00	0,00	0,00	0,00	0,00	0,00	0,00	0,00	0,00	0,00	0,00
RECEITA DE SERVIÇOS	2.615.523,58	2.794.892,54	2.669.339,71	2.569.600,25	3.286.572,69	4.559.493,45	3.024.994,51	2.788.183,57	3.040.190,24	3.121.872,01	3.070.251,57	2.952.213,08	36.493.127,20
TRANSFERÊNCIAS CORRENTES	23.768.030,70	28.808.231,75	25.335.448,49	23.665.019,98	25.184.553,36	26.143.949,54	34.914.840,95	23.849.949,90	33.456.329,16	21.628.336,69	24.404.992,20	26.470.852,30	317.630.535,02
OUTRAS RECEITAS CORRENTES	471.773,20	525.512,65	445.896,82	590.797,00	508.585,35	1.832.995,52	398.896,52	11.189,44	301.620,44	595.259,79	454.316,96	477.559,86	6.614.403,55
Deducoes (II)	2.148.508,92	2.462.009,05	2.688.900,29	2.774.631,14	2.828.514,04	3.702.400,77	4.917.743,00	3.346.356,45	4.519.944,94	2.848.160,41	3.239.419,16	3.393.540,37	38.870.128,54
Contribuicao do Servidor a R.P.P.S.	0,00	0,00	0,00	0,00	0,00	0,00	0,00	0,00	0,00	0,00	0,00	0,00	0,00
Receitas de Compensacao Previdenciaria	0,00	0,00	0,00	0,00	0,00	0,00	0,00	0,00	0,00	0,00	0,00	0,00	0,00
Ganhos com Aplicacao Financeira do RPPS	0,00	0,00	0,00	0,00	0,00	0,00	0,00	0,00	0,00	0,00	0,00	0,00	0,00
Deducao de Receita para Formacao do FUNDEB	2.148.508,92	2.462.009,05	2.688.900,29	2.774.631,14	2.828.514,04	3.702.400,77	4.917.743,00	3.346.356,45	4.519.944,94	2.848.160,41	3.239.419,16	3.393.540,37	38.870.128,54
RECEITA CORRENTE LIQUIDA	0,00	0,00	0,00	0,00	0,00	0,00	0,00	0,00	0,00	0,00	0,00	0,00	446.968.811,55
(-) Transferencias obrigat_zs da Uni_zrelativas as emendas individuais (V) (§ 13, art 166 da CF)	1.565.000,00	520.227,00	0,00	0,00	0,00	0,00	0,00	0,00	0,00	0,00	0,00	0,00	2.085.227,00
RECEITA CORRENTE LIQUIDA AJUSTADA PARA CALCULO DOS LIMITES DE ENDIVIDAMENTO (V)													444.883.584,55
(-) Transferencias obrigat_zs da Uni_zrelativas as emendas de bancada (VI) (art 166 § 16 da CF)	0,00	0,00	0,00	0,00	0,00	0,00	0,00	0,00	0,00	0,00	0,00	0,00	0,00
RECEITA CORRENTE LIQUIDA AJUSTADA PARA CALCULO DOS LIMITES DA DESPESA COM PESSOAL (VII)													444.883.584,55

NOTAS: todas as informações constantes deste relatório foram colhidas do sistema Ethereumtech (GIAP-SISP) e encontram-se consolidadas com as informações fornecidas pelo SAAE; a versão assinada deste documento pode ser acessada através do portal da transparência do Município de Salto, pela seguinte página eletrônica: <http://salto.sp.gov.br/>



MUNICÍPIO DE SALTO - CONSOLIDADO GERAL

DEMONSTRATIVO DA RECEITA CORRENTE LIQUIDA

3º Bimestre

Período de: 01/07/2020 a 30/06/2021

RREO - Anexo 3 (LRF, Art53, inciso I)



Israel Demetrius Franchi
Contador
CRC: 1SP241533/O-7



Janaina de Castro
Controladoria



Adriana Senhora Lourenço
Secretária de Finanças



Laerte Sonsin Júnior
Prefeito Municipal



MUNICÍPIO DE SALTO - CONSOLIDADO GERAL

RELATÓRIO RESUMIDO DA EXECUÇÃO ORÇAMENTÁRIA
DEMONSTRATIVO DO RESULTADO NOMINAL - Exceto Órgão de Previdência
ORÇAMENTOS FISCAL E DA SEGURIDADE SOCIAL


3º Bimestre


Período de: 01/05/2021 à 30/06/2021


LRF, artigo 53, inciso II

ESPECIFICAÇÃO	Saldo		
	Em 31 de Dezembro de 2020 (A)	No Bimestre Anterior (B)	No Bimestre Atual (C)
DIVIDA CONSOLIDADA (I)	48.634.193,37	41.130.677,88	39.921.767,85
DEDUÇÕES (II)	40.394.827,08	81.369.687,13	82.122.574,45
Ativo Disponível	41.481.867,23	82.282.633,84	82.961.027,64
Haveres Financeiros	-703.515,62	-732.420,16	-734.069,07
(-) Restos a Pagar Processados	383.524,53	180.526,55	104.384,12
DIVIDA CONSOLIDADA LIQUIDA (III) = (I - II)	8.239.366,29	-40.239.009,25	-42.200.806,60
RECEITA DE PRIVATIZAÇÕES (IV)	0,00	0,00	0,00
PASSIVOS RECONHECIDOS (V)	35.868.911,32	25.023.942,62	25.023.942,62
DIVIDA FISCAL LIQUIDA (III + IV - V)	-27.629.545,03	-65.262.951,87	-67.224.749,22
ESPECIFICAÇÃO	Período de Referência		
	No Bimestre	Janeiro a Junho	
RESULTADO NOMINAL	-1.961.797,35	-39.595.204,19	
DISCRIMINAÇÃO DA META FISCAL			
META DE RESULTADO NOMINAL FIXADA NO ANEXO DE METAS FISCAIS DA LDO P/ O EXERCÍCIO DE REFERÊNCIA		25.672.403,02	

NOTAS: todas as informações constantes deste relatório foram colhidas do sistema Ethereumtech (GIAP-SISP) e encontram-se consolidadas com as informações fornecidas pelo SAAE; a versão assinada deste documento pode ser acessada através do portal da transparência do Município de Salto, pela seguinte página eletrônica: <http://salto.sp.gov.br/>


 Israel Demetrius Franchi
 Contador
 CRC: 1SP241533/O-7


 Jaraína de Castro
 Controladoria


 Adriana Senhora Lourenço
 Secretária de Finanças


 Laerte Somsin Júnior
 Prefeito Municipal



MUNICÍPIO DE SALTO - CONSOLIDADO GERAL

RELATÓRIO RESUMIDO DE EXECUÇÃO ORÇAMENTARIA
DEMONSTRATIVO DO RESULTADO PRIMÁRIO - ESTADOS, DISTRITO FEDERAL E MUNICÍPIOS
ORÇAMENTOS FISCAL E DA SEGURIDADE SOCIAL

3º Bimestre

Período de: 01/05/2021 à 30/06/2021

LRF, artigo 53, inciso III

RECEITAS FISCAIS	PREVISÃO ANUAL INICIAL	PREVISÃO ANUAL ATUALIZADA	RECEITAS REALIZADAS ATÉ O BIMESTRE
RECEITAS FISCAIS CORRENTES (I)	458.750.064,68	458.750.064,68	257.822.483,72
Receita Tributaria	129.950.699,73	129.950.699,73	72.860.634,53
Receita de Contribuicao	0,00	0,00	0,00
Receita Previdenciaria	0,00	0,00	0,00
Outras Contribuicoes	0,00	0,00	0,00
Receita Patrimonial Liquida	38.138,88	38.138,88	0,00
Receita Patrimonial	470.338,08	470.338,08	338.434,97
(-) Aplicacoes Financeiras	432.199,20	432.199,20	338.434,97
Transferencias Correntes	286.451.655,39	286.451.655,39	164.725.301,20
Demais Receitas Correntes	42.309.570,68	42.309.570,68	20.236.547,99
Diversas Receitas Correntes	42.309.570,68	42.309.570,68	20.236.547,99
RECEITAS DE CAPITAL (II)	27.067.007,56	27.067.007,56	1.510.550,86
Operacoes de Credito (III)	20.443.875,07	20.443.875,07	0,00
Amortizacao de Empréstimos (IV)	0,00	0,00	0,00
Alienacao de Ativos	0,00	0,00	0,00
Receita de Alienacao de Investimentos Temporarios (V)	0,00	0,00	0,00
Receita de Alienacao de Investimentos Permanentes (VI)	0,00	0,00	0,00
Outras Alienacoes de Bens	0,00	0,00	0,00
Transferencias de Capital	6.623.132,49	6.623.132,49	1.510.550,86
Convenios	368.841,57	368.841,57	185.079,13
Outras Transferencias de Capital	6.254.290,92	6.254.290,92	1.325.471,73
Outras Receitas de Capital	0,00	0,00	0,00
RECEITAS FISCAIS DE CAPITAL (VI)	6.623.132,49	6.623.132,49	1.510.550,86
DEDUÇÕES DA RECEITA	35.381.965,08	35.381.965,08	22.265.164,33
RECEITAS FISCAIS LIQUIDAS	429.991.232,09	429.991.232,09	237.067.870,25
DESPESAS FISCAIS	DOTAÇÃO ANUAL INICIAL	DOTAÇÃO ANUAL ATUALIZADA	DESPESAS LIQUIDADAS ATÉ O BIMESTRE
DESPESAS CORRENTES (IX)	394.716.266,17	422.876.170,67	178.079.795,46
Pessoal e Encargos Sociais	185.367.535,78	192.722.128,64	87.365.797,62
Juros e Encargos da Divida (X)	4.490.566,95	2.495.065,32	877.313,95
Outras Despesas Correntes	204.858.163,44	227.658.976,71	89.836.683,89
DESPESAS FISCAIS CORRENTES (XI)	390.225.699,22	420.381.105,35	177.202.481,51
DESPESAS DE CAPITAL (XII)	55.051.040,19	56.749.734,11	8.948.712,68
Investimentos	49.316.433,92	51.015.127,84	6.360.723,03
Inversoes Financeiras	0,00	0,00	0,00
Concessao de Empréstimos (XIII)	0,00	0,00	0,00
Aquisicao de Titulo de Capital ja Integralizado (XIV)	0,00	0,00	0,00
Demais Inversoes Financeiras	0,00	0,00	0,00
Amortizacao da Divida	5.734.606,27	5.734.606,27	2.587.989,65
DESPESAS FISCAIS DE CAPITAL (XVI)	49.316.433,92	51.015.127,84	6.360.723,03
RESERVA DE CONTINGENCIA (XVII)	1.100.000,00	1.100.000,00	0,00
DESPESAS FISCAIS LIQUIDAS (XVIII)	440.642.133,14	472.496.233,19	183.563.204,54
RESULTADO PRIMARIO	-10.650.901,05	-42.505.001,10	53.504.665,71
DISCRIMINAÇÃO DA META FISCAL	VALOR		
META DE RESULTADO PRIMÁRIO FIXADA NO ANEXO DE METAS FISCAIS DA LDO P/O EXERCÍCIO DE REFERÊNCIA	-10.650.901,06		



MUNICÍPIO DE SALTO - CONSOLIDADO GERAL


RELATÓRIO RESUMIDO DE EXECUÇÃO ORÇAMENTARIA
DEMONSTRATIVO DO RESULTADO PRIMÁRIO - ESTADOS, DISTRITO FEDERAL E MUNICÍPIOS
ORÇAMENTOS FISCAL E DA SEGURIDADE SOCIAL

3º Bimestre


Período de: 01/05/2021 à 30/06/2021

LRF, artigo 53, inciso III


NOTAS: todas as informações constantes deste relatório foram colhidas do sistema Ethereumtech (GIAP-SISP) e encontram-se consolidadas com as informações fornecidas pelo SAAE; a versão assinada deste documento pode ser acessada através do portal da transparência do Município de Salto, pela seguinte página eletrônica: <http://salto.sp.gov.br/>



Israel Demétrius Franchi
Contador
CRC: 1SP241533/O-7



Jajaina de Castro
Controladoria



Adriana Senhora Lourenço
Secretária de Finanças



Laerte Sonsin Júnior
Prefeito Municipal



MUNICÍPIO DE SALTO - CONSOLIDADO GERAL


RELATÓRIO RESUMIDO DA EXECUÇÃO ORÇAMENTÁRIA
 DEMONSTRATIVO DOS RESTOS A PAGAR POR PODER E ÓRGÃO
 ORÇAMENTOS FISCAL E DA SEGURIDADE SOCIAL
 3º Bimestre


Período de: 01/05/2021 à 30/06/2021


LRF, artigo 53, inciso V

PODER / ÓRGÃO	Exercícios Anteriores		Movimentação Até o Bimestre				Inscrição ao Final do Exercício		Saldo Até o Bimestre		
	Processados	Não Processados	Liquidação	Pagamentos		Cancelamentos		Processados	Não Processados	Processados	Não Processados
				Processados	Não Processados	Processados	Não Processados				
EXECUTIVO	383.524,53	19.614.047,63	15.897.377,35	383.524,53	15.792.993,23	0,00	698.372,74	0,00	0,00	0,00	3.122.681,66
PREFEITURA DA ESTÂNCIA TURÍSTICA DE SALTO	0,00	19.281.259,31	15.627.800,48	0,00	15.523.416,36	0,00	665.626,84	0,00	0,00	0,00	3.092.216,11
Prefeitura Municipal	0,00	14.092.741,57	12.359.487,99	0,00	12.293.039,92	0,00	505.276,84	0,00	0,00	0,00	1.294.424,81
TRANSFERENCIAS E CONVENIOS ESTADUAIS - VINCULADOS	0,00	1.627.391,79	641.301,87	0,00	607.204,48	0,00	5.909,82	0,00	0,00	0,00	1.014.277,49
TRANSFERENCIAS E CONVENIOS FEDERAIS - VINCULADOS	0,00	3.055.149,47	2.425.606,97	0,00	2.424.691,11	0,00	154.440,18	0,00	0,00	0,00	476.018,18
EMENDAS PARLAMENTARES INDIVIDUAIS	0,00	505.976,48	201.403,65	0,00	198.480,85	0,00	0,00	0,00	0,00	0,00	307.495,63
SAAE AMBIENTAL - SERVIÇO AUTÔNOMO DE ÁGUA E ESGOTO	383.524,53	332.788,32	269.576,87	383.524,53	269.576,87	0,00	32.745,90	0,00	0,00	0,00	30.465,55
TESOURO	0,00	2.249,21	0,00	0,00	0,00	0,00	2.249,21	0,00	0,00	0,00	0,00
TRANSFERENCIAS E CONVENIOS ESTADUAIS - VINCULADOS	0,00	101.499,24	80.537,72	0,00	80.537,72	0,00	0,00	0,00	0,00	0,00	20.961,52
RECURSOS PRÓPRIOS DA ADMINISTRAÇÃO INDIRETA	383.524,53	229.039,87	189.039,15	383.524,53	189.039,15	0,00	30.496,69	0,00	0,00	0,00	9.504,03
TOTAL	383.524,53	19.614.047,63	15.897.377,35	383.524,53	15.792.993,23	0,00	698.372,74	0,00	0,00	0,00	3.122.681,66

NOTAS: todas as informações constantes deste relatório foram colhidas do sistema Ethereumtech (GIAP-SISP) e encontram-se consolidadas com as informações fornecidas pelo SAAE; a versão assinada deste documento pode ser acessada através do portal da transparência do Município de Salto, pela seguinte página eletrônica: <http://salto.sp.gov.br/>


 Israel Demétrius Franchi
 Contador
 CRC: 1SP241533/O-7


 Janaina de Castro
 Controladoria


 Adriana Senhora Lourenço
 Secretária de Finanças


 Laerte Sansin Júnior
 Prefeito Municipal